

Νόσος Κορωνοϊού 2019 (COVID-19)

Αναφορά Θανάτων μέχρι 28/04/2021

Ημερομηνία δημοσίευσης: 30/04/2021

Πηγή Δεδομένων: Ιατρικά Πιστοποιητικά Αιτιών Θανάτου

Λογισμικό Κωδικοποίησης Αιτιών Θανάτου: IRIS software
(<https://www.dimdi.de/dynamic/en/classifications/iris-institute/>)

Αρμόδια Υπηρεσία / Τμήμα: Μονάδα Παρακολούθησης Υγείας, Υπουργείου Υγείας

Υπεύθυνοι λειτουργοί: Δέσποινα Στυλιανού, Μαρία Αθανασιάδου



ΥΠΟΥΡΓΕΙΟ ΥΓΕΙΑΣ

Σύνοψη

- Η περίοδος ανάλυσης των δεδομένων αφορά τον Μάρτιο 2020 με Απρίλιο του 2021.
- Μέχρι τις 28 Απριλίου 2021, έχουν δηλωθεί 372 θάνατοι ατόμων, που διαγνώστηκαν με COVID-19. Το 66% αφορά άντρες (n=246 θάνατοι) και το υπόλοιπο 34% αφορά γυναίκες (n=126 θάνατοι).
- Από τους 372 θανάτους οι 308 (83%), είχαν υποκείμενη αιτία τη νόσο COVID-19.
- Το 66% του συνολικού αριθμού θανάτων με υποκείμενη αιτία τη νόσο COVID-19, αφορά άντρες (n=202 θάνατοι) και το υπόλοιπο 34% αφορά γυναίκες (n=106 θάνατοι).
- Αναλογία αντρών - γυναικών είναι σχεδόν 2:1.
- Το 55% του συνολικού αριθμού θανάτων αφορά άτομα ηλικίας 75-89 ετών.
- Ένας στους πέντε θανάτους παρουσιάζεται στην ηλικιακή ομάδα 80-84 ετών (n=75), καθώς επίσης το 19% αφορά θανάτους από την ηλικιακή ομάδα 85-89 (n=69).
- Κατά τους μήνες Δεκέμβριο 2020 και Ιανουάριο 2021 έχει καταγραφεί ο μεγαλύτερος αριθμός θανάτων ατόμων θετικών στη νόσο COVID-19, από την αρχή της πανδημίας μέχρι σήμερα, με το ποσοστό να φτάνει στο 46% του συνολικού αριθμού θανάτων (85 και 86 θάνατοι αντίστοιχα). Ο τρέχοντας μήνας (μέχρι και τις 28/4/2021) είναι ο τρίτος μήνα σε συχνότητα θανάτων από την αρχή της πανδημίας (n=58 θάνατοι, 16% μέχρι 28/4).
- Σχεδόν έξι στους δέκα θανάτους κατά τη περίοδο της πανδημίας συνέβησαν κατά το 2021.
- Το 2021, το ποσοστό των θανάτων (με υποκείμενη αιτία θανάτου την νόσο COVID-19) ατόμων ηλικίας 60-69 αυξήθηκε κατά 71% σε σχέση με το 2020. Πιο μεγάλη αύξηση παρουσιάζεται στην ηλικιακή ομάδα 70-79, όπου κατά το 2021 το ποσοστό των θανάτων αυξήθηκε κατά 96%. Το ποσοστό θανάτων ατόμων ηλικίας 80+ αυξήθηκε κατά 10%.
- Το μεγαλύτερο ποσοστό θανάτων ατόμων θετικών με την νόσο COVID-19, με υποκείμενη αιτία θανάτου την νόσο COVID-19, αφορά άτομα με μόνιμη διαμονή την Επαρχία Λεμεσού (n=116, 38%). Ακολουθούν η Επαρχία Λευκωσίας (n=103, 33%), η Επαρχία Λάρνακας (n=50, 16%), Επαρχία Πάφου (n=22, 7%), Επαρχία Αμμοχώστου (n=14, 5%), 3 θάνατοι έχουν ακαθόριστη επαρχία μόνιμης διαμονής (1%).
- Η Λεμεσός παρουσιάζεται με το μεγαλύτερο ποσοστό θνησιμότητας ανά 100000 πληθυσμό (45,9 θάνατοι ανά 100000 πληθυσμό). Ακολουθεί η Λάρνακα με 32,9 θανάτους ανά 100000 πληθυσμό.



ΥΠΟΥΡΓΕΙΟ ΥΓΕΙΑΣ

Θνητότητα και Θνησιμότητα κατά Επαρχία Μόνιμης Διαμονής

Πίνακας 1: Θνητότητα και Θνησιμότητα (με υποκείμενη αιτία θανάτου τη Νόσο COVID-19), κατά Επαρχία μόνιμης διαμονής (δεδομένα μέχρι 25/4/2021)

Περίοδος 3/2020-25/4/2021	Λευκωσία	Λεμεσός	Λάρνακα	Πάφος	Αμμόχωστος
Θετικά κρούσματα κατά επαρχία μόνιμης διαμονής (μέχρι 25/4)	20589	21705	10141	3672	2728
Θάνατοι με υποκείμενη αιτία την νόσο covid19 κατά επαρχία μόνιμης διαμονής (μέχρι 25/4)	99	114	49	22	14
Πληθυσμός κατά επαρχία	346400	248300	149000	95400	48900
Θνητότητα ανά επαρχία (μέχρι 25/4)	0.5%	0.5%	0.5%	0.6%	0.5%
Θνησιμότητα κατά επαρχία κατά 100000 πληθυσμό (μέχρι 25/4)	28.6	45.9	32.9	23.1	28.6

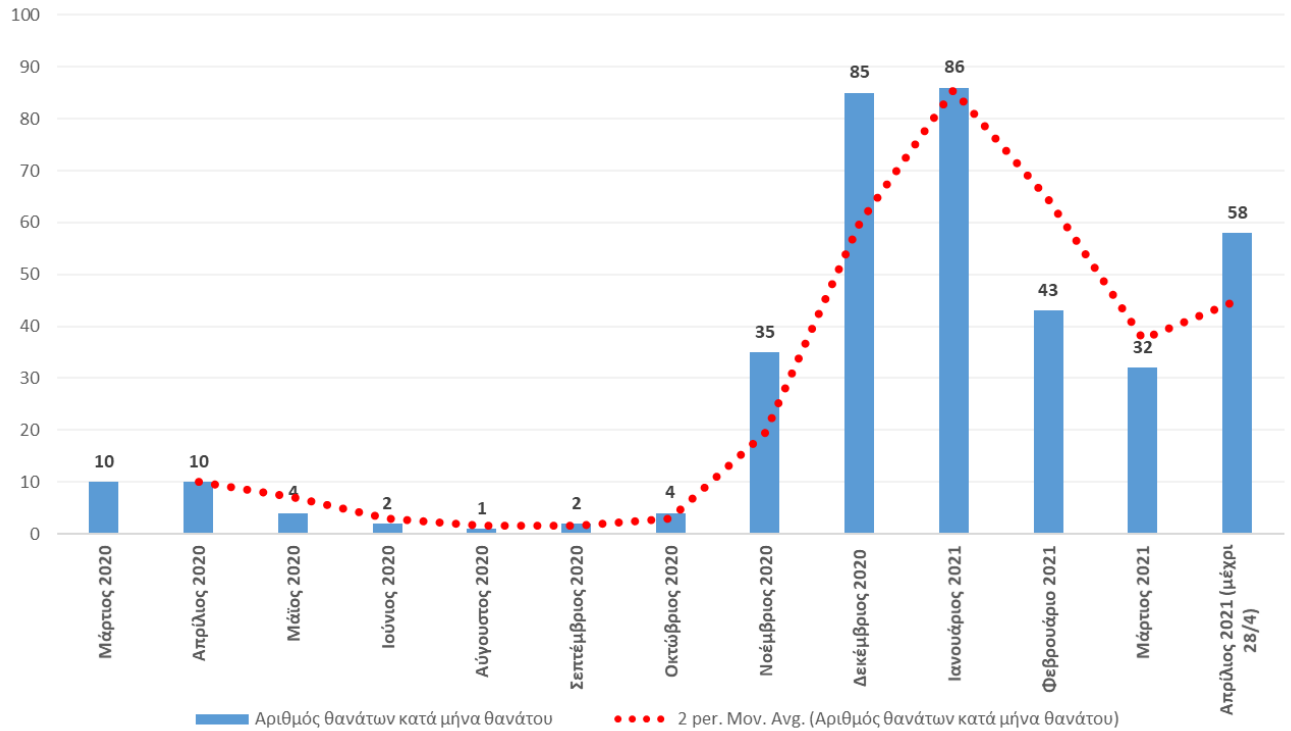
Σημ: 3 θάνατοι έχουν Ακαθόριστη Επαρχία μόνιμης διαμονής



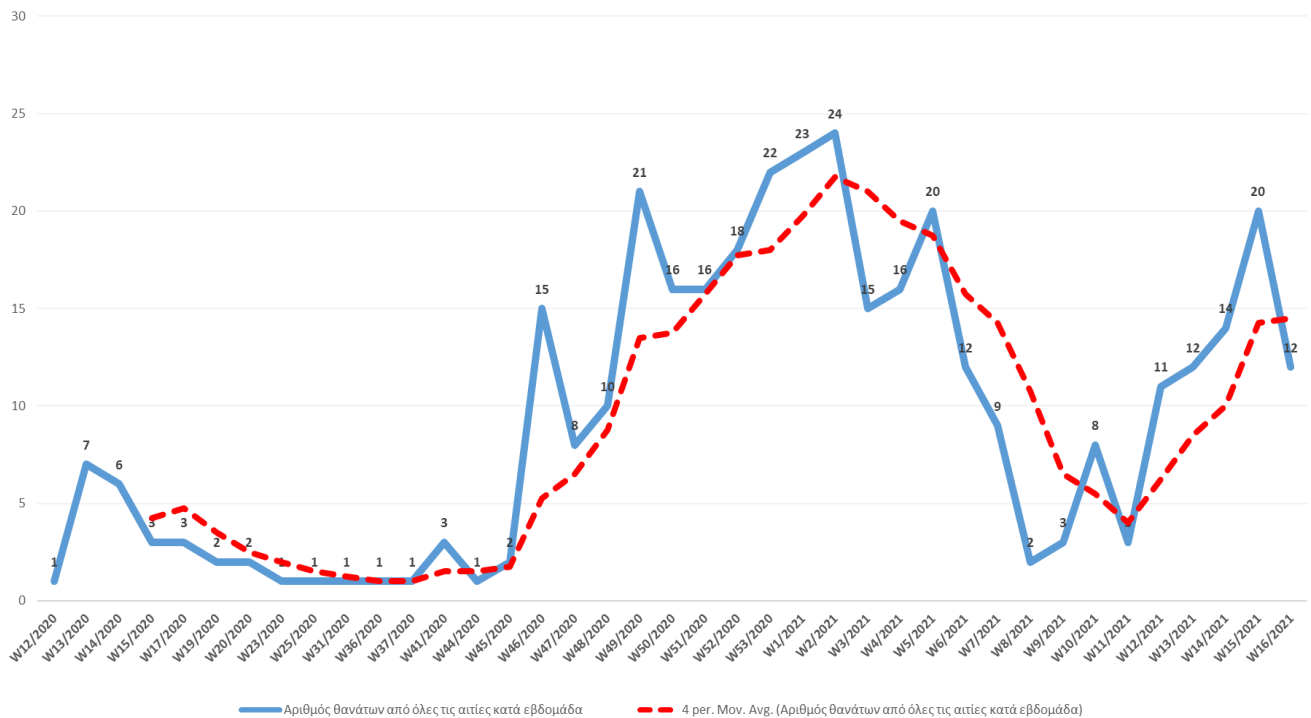
ΥΠΟΥΡΓΕΙΟ ΥΓΕΙΑΣ

Ανάλυση θανάτων ατόμων με COVID-19 για όλους τους θανάτους

Γράφημα 1α: Κατανομή θανάτων ατόμων με COVID-19 κατά μήνα θανάτου, για όλους τους θανάτους



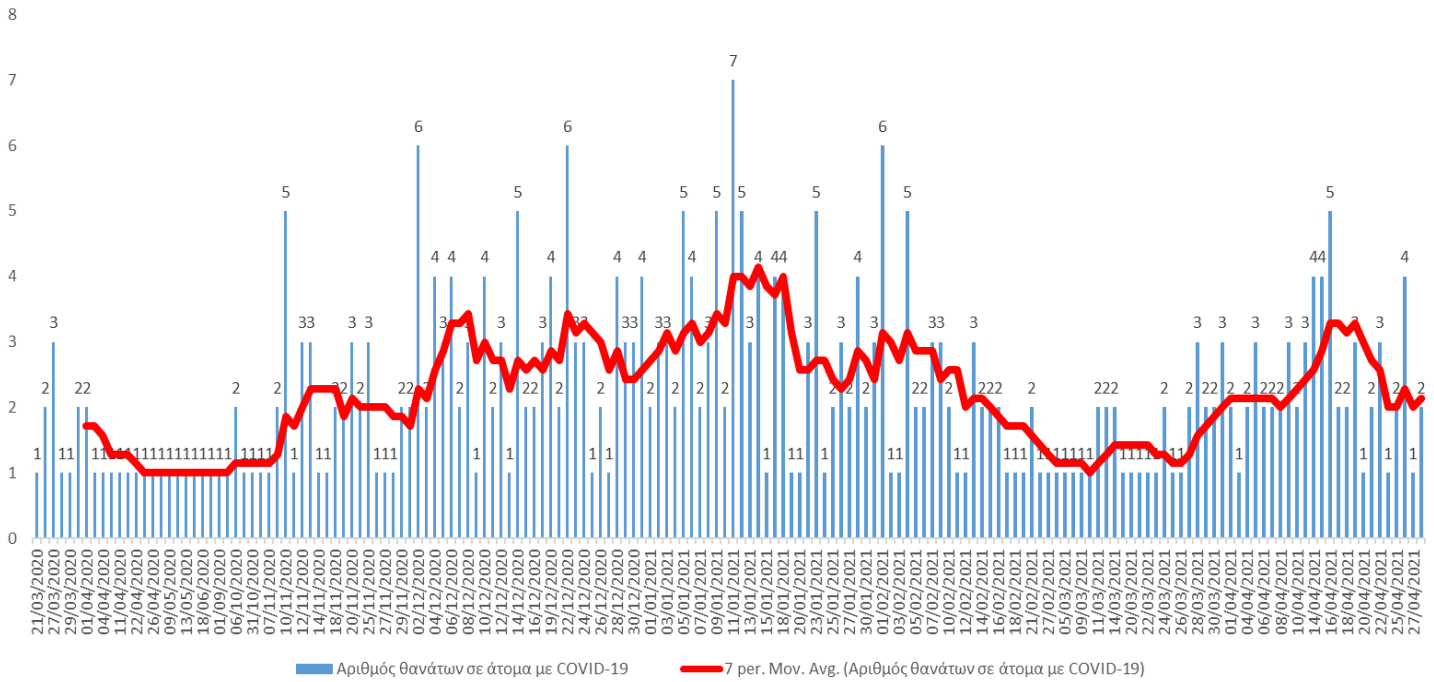
Γράφημα 1β: Κατανομή θανάτων ατόμων με COVID-19 κατά εβδομάδα θανάτου, για όλους τους θανάτους (w17/2021 = 7 θάνατοι, μεχρι 28/4/2021)



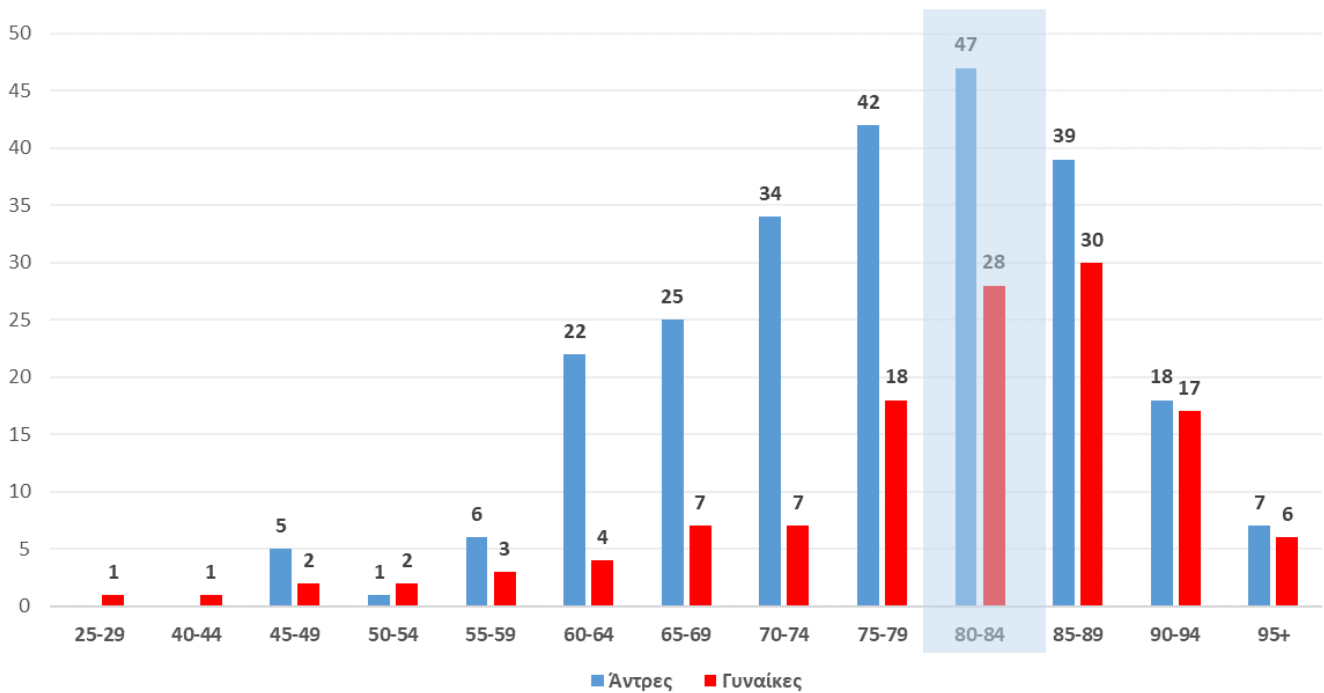


ΥΠΟΥΡΓΕΙΟ ΥΓΕΙΑΣ

Γράφημα 1γ: Αριθμός θανάτων ατόμων με COVID-19 ανά ημέρα, για όλους τους θανάτους



Γράφημα 2: Κατανομή θανάτων ατόμων με COVID-19 κατά φύλο και ηλικιακή ομάδα, για όλους τους θανάτους

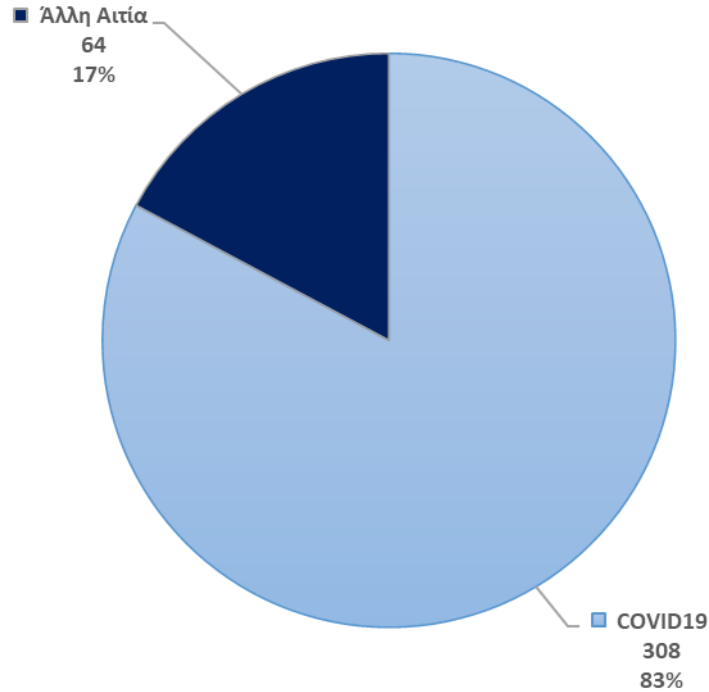


Τα δεδομένα υπόκεινται σε αλλαγές εξαιτίας της ταχέως εξελισσόμενης κατάστασης

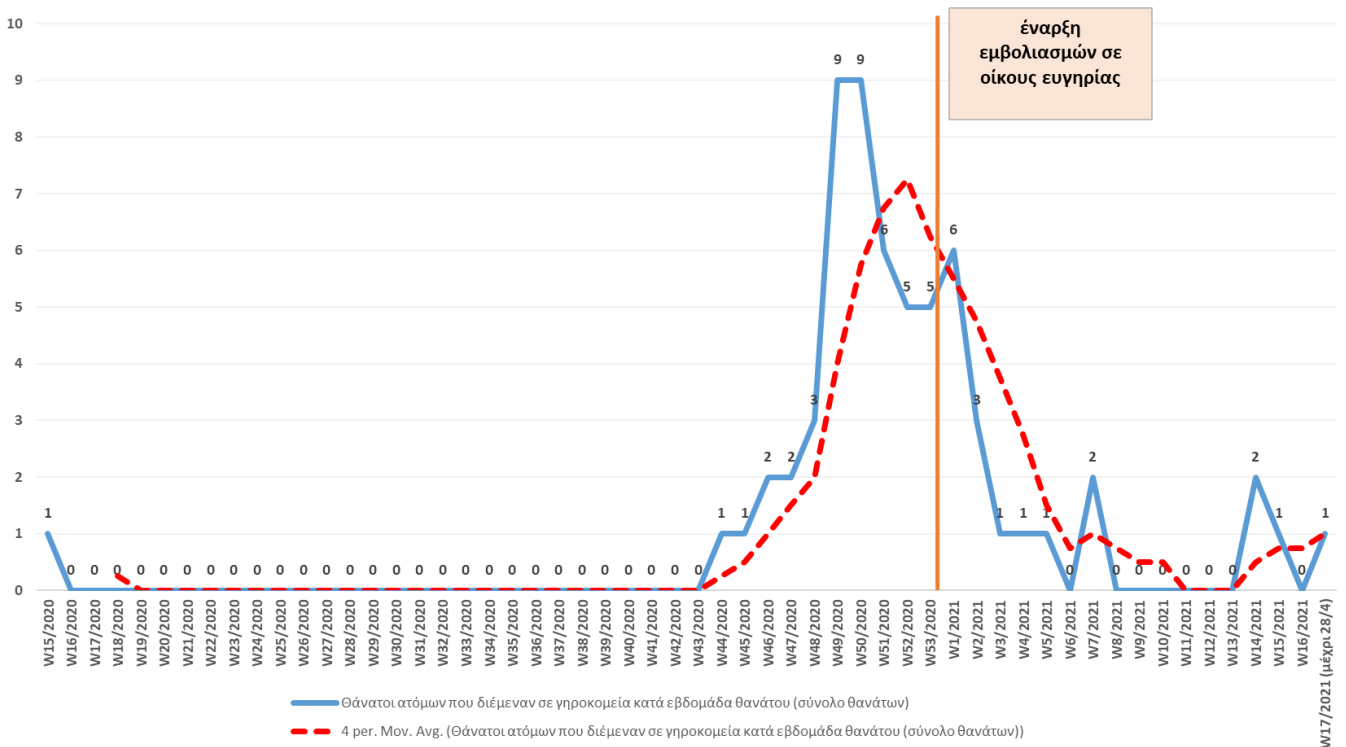


ΥΠΟΥΡΓΕΙΟ ΥΓΕΙΑΣ

Γράφημα 3: Κατανομή θανάτων ατόμων με COVID-19 κατά αιτία θανάτου



Γράφημα 4: Κατανομή θανάτων ατόμων με COVID-19 που διέμεναν σε οίκους ευγηρίας κατά εβδομάδα θανάτου

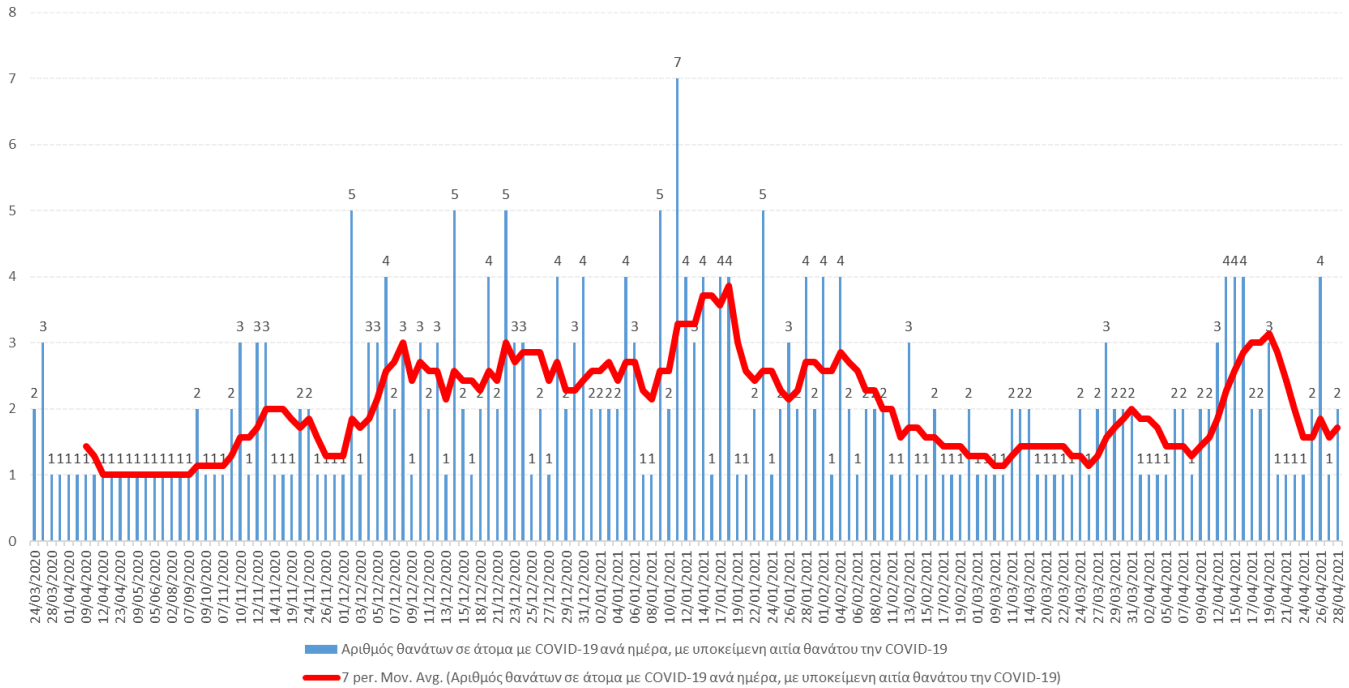




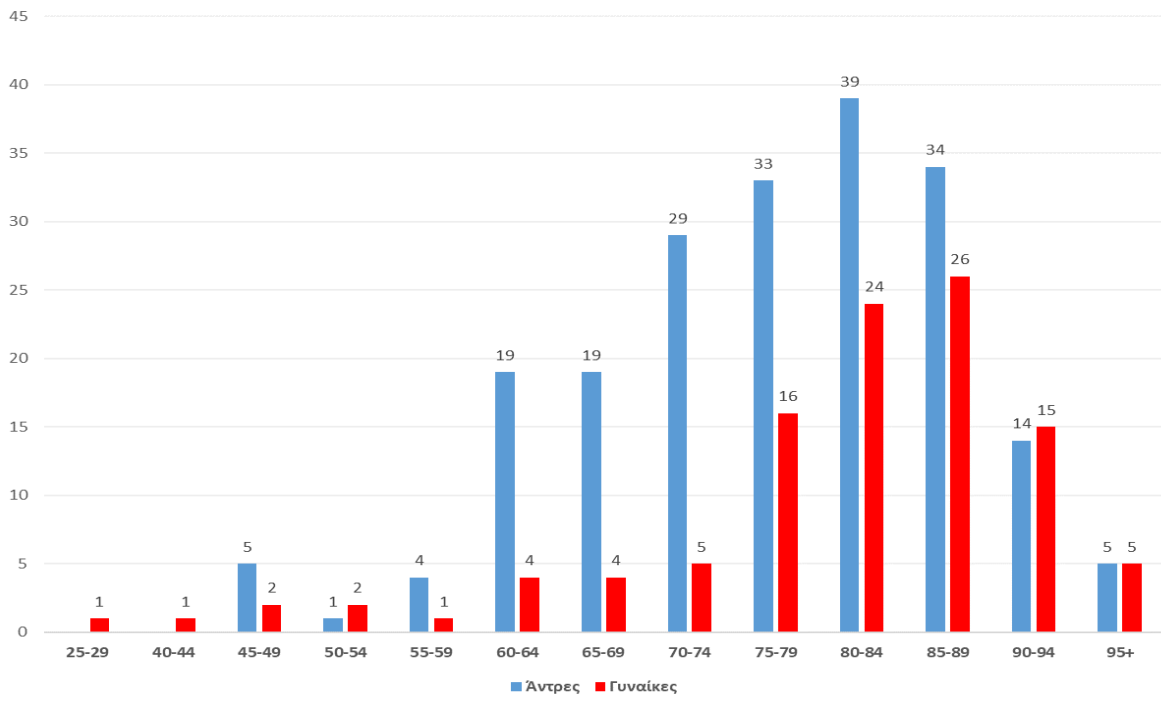
ΥΠΟΥΡΓΕΙΟ ΥΓΕΙΑΣ

Ανάλυση θανάτων ατόμων με COVID-19 με υποκείμενη αιτία θανάτου την νόσο COVID-19

Γράφημα 5: Κατανομή θανάτων ατόμων με COVID-19, με υποκείμενη αιτία θανάτου τη νόσο COVID-19 ανά ημέρα θανάτου



Γράφημα 6: Κατανομή θανάτων ατόμων με υποκείμενη αιτία θανάτου τη νόσο COVID-19 κατά φύλο και ηλικιακή ομάδα

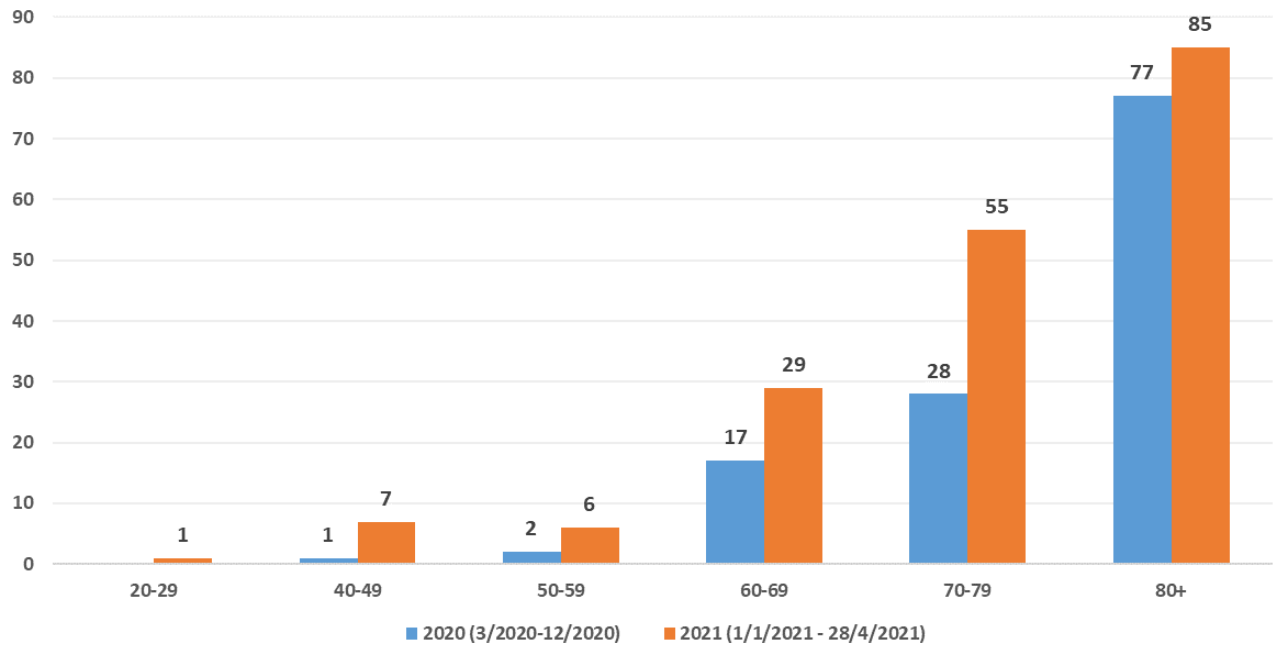


Τα δεδομένα υπόκεινται σε αλλαγές εξαιτίας της ταχέως εξελισσόμενης κατάστασης

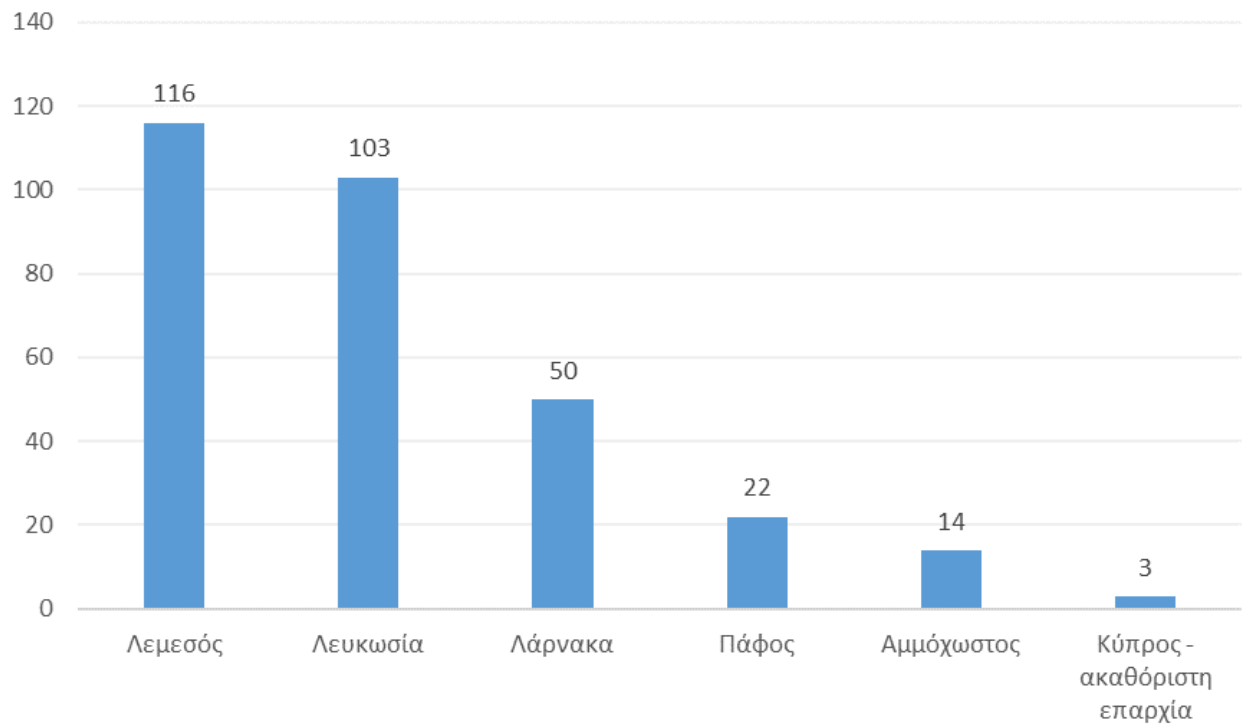


ΥΠΟΥΡΓΕΙΟ ΥΓΕΙΑΣ

Γράφημα 7: Κατανομή θανάτων ατόμων με υποκείμενη αιτία θανάτου τη νόσο COVID-19 κατά έτος θανάτου και ηλικιακή ομάδα



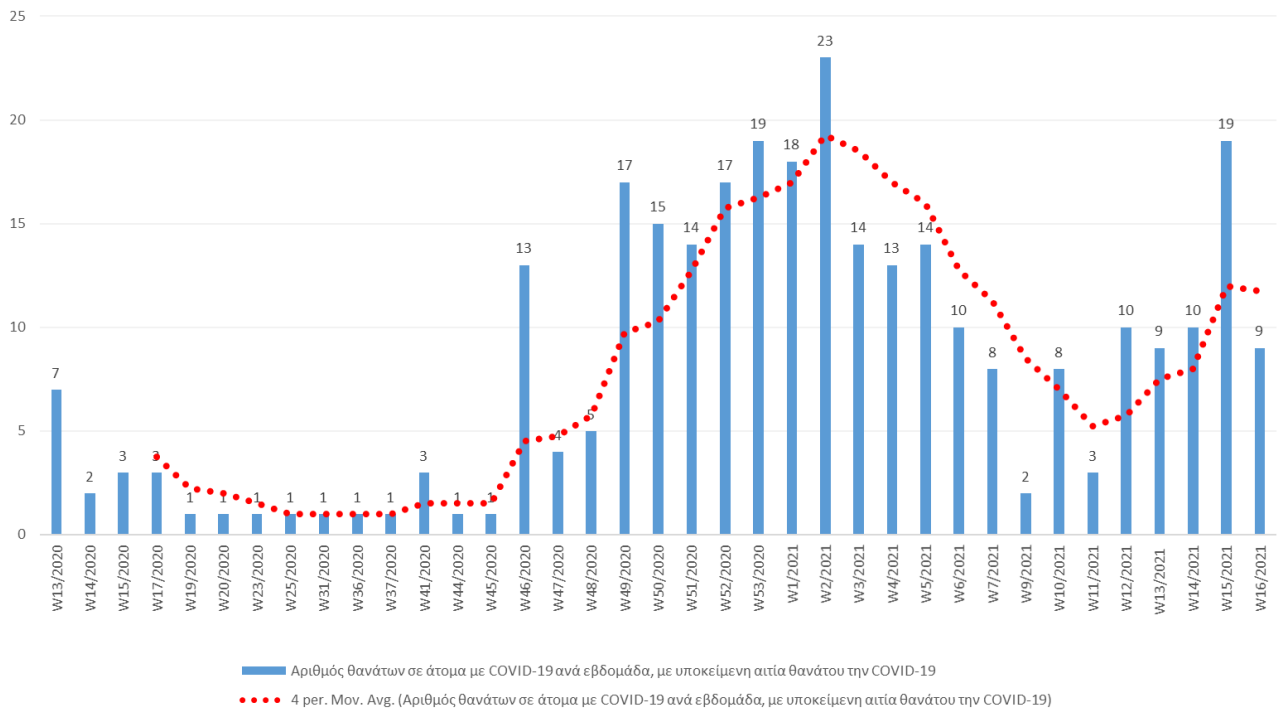
Γράφημα 8: Κατανομή θανάτων ατόμων με υποκείμενη αιτία θανάτου τη νόσο COVID-19 κατά επαρχία μόνιμης διαμονής





ΥΠΟΥΡΓΕΙΟ ΥΓΕΙΑΣ

Γράφημα 9: Κατανομή θανάτων ατόμων με υποκείμενη αιτία θανάτου τη νόσο COVID-19 κατά εβδομάδα θανάτου (w17/2021 = 7 θάνατοι, μεχρι 28/4/2021)

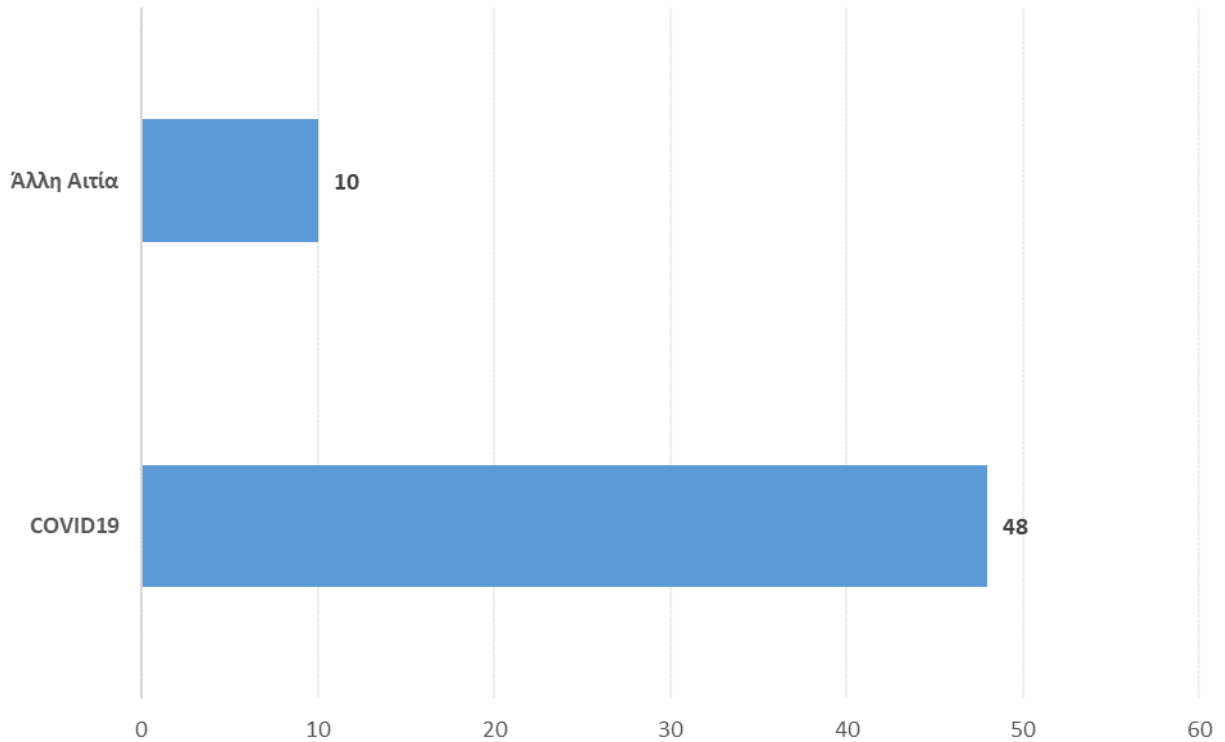




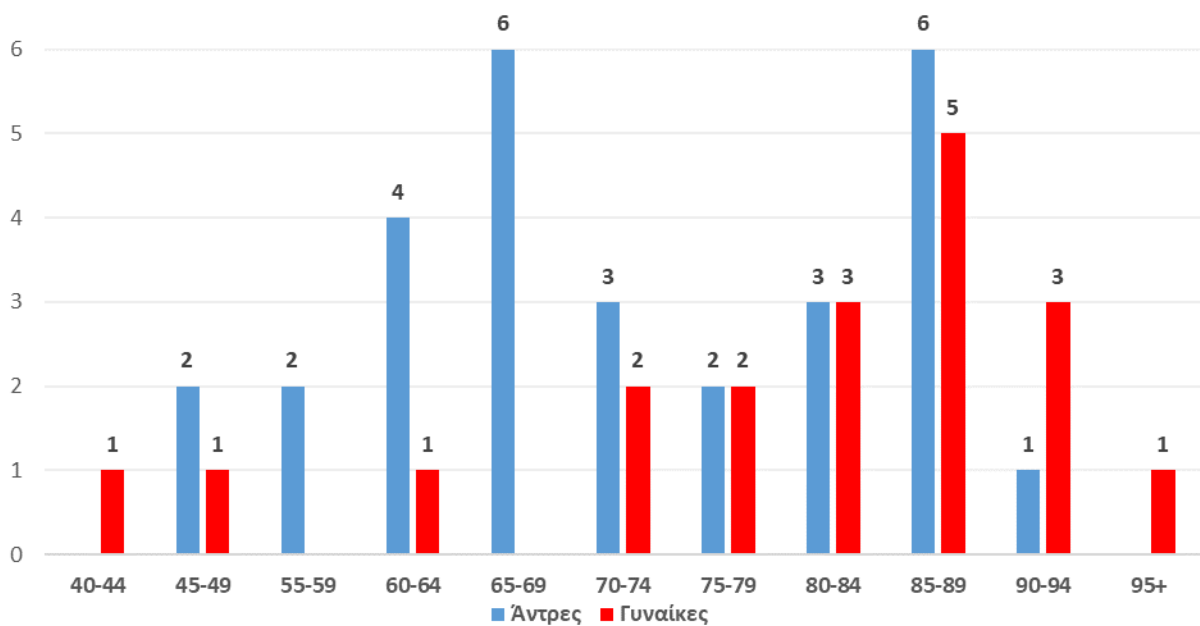
ΥΠΟΥΡΓΕΙΟ ΥΓΕΙΑΣ

Ανάλυση θανάτων ατόμων με COVID-19 για τον μήνα Απρίλιο 2021 (μέχρι 28/4)

Γράφημα 10: Κατανομή θανάτων ατόμων με COVID-19 για τον μήνα Απρίλιο 2021 (μεχρι 28/4)



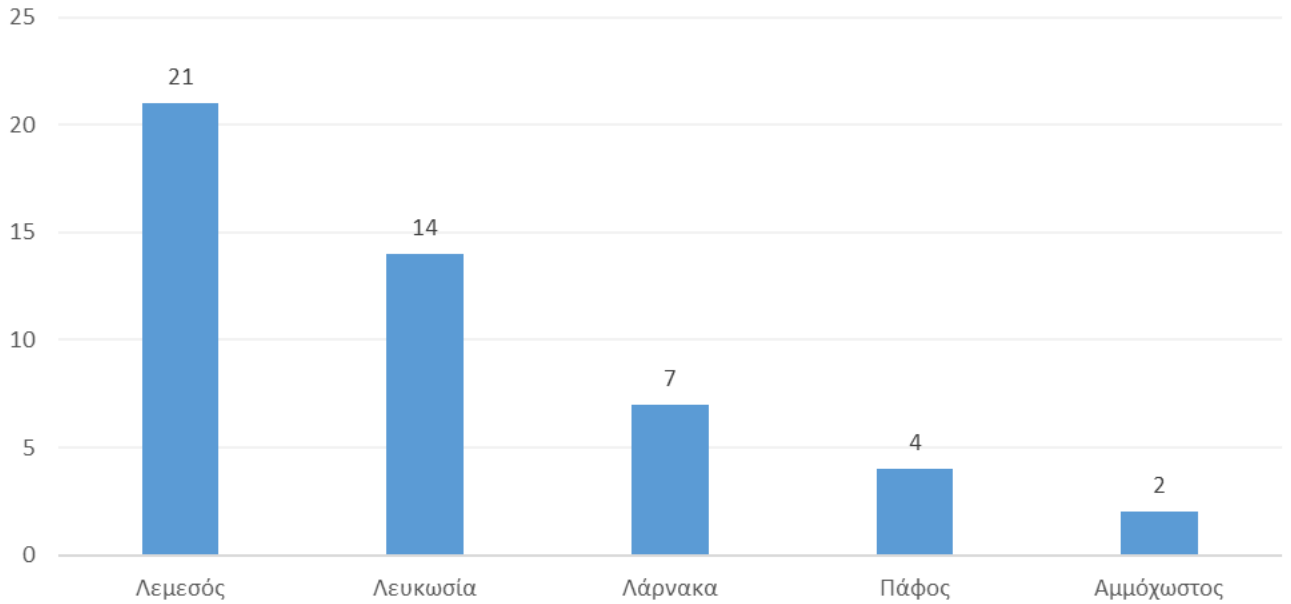
Γράφημα 11: Κατανομή θανάτων ατόμων με υποκείμενη αιτία θανάτου την νόσο COVID-19 κατά φύλο και ηλικιακή ομάδα, για τον μήνα Απρίλιο 2021 (μεχρι 28/4)





ΥΠΟΥΡΓΕΙΟ ΥΓΕΙΑΣ

Γράφημα 12: Κατανομή θανάτων ατόμων με υποκείμενη αιτία θανάτου την νόσο COVID-19 κατά επαρχία μόνιμης διαμονής, για τον μήνα Απρίλιο 2021 (μεχρι 28/4)





ΥΠΟΥΡΓΕΙΟ ΥΓΕΙΑΣ

EuroMOMO (European Mortality Monitoring)

[<https://www.euromomo.eu/>]

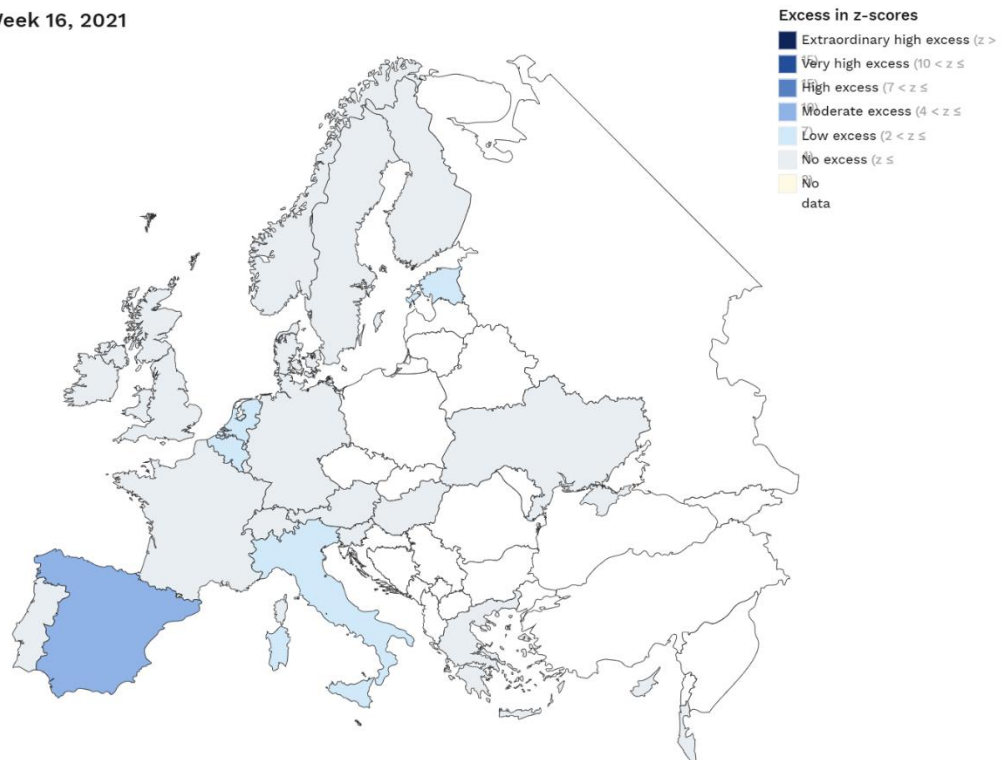
Ο στόχος του δικτύου EuroMOMO (ευρωπαϊκή παρακολούθηση της υπερβάλλουσας θνησιμότητας [excess mortality]) είναι η λειτουργία συντονισμένης έγκαιρης παρακολούθησης της θνησιμότητας και αναλύσεων σε όσο το δυνατόν περισσότερες ευρωπαϊκές χώρες, χρησιμοποιώντας μια τυποποιημένη προσέγγιση, ώστε να διασφαλιστεί ότι τα δεδομένα είναι συγκρίσιμα μεταξύ των χωρών, σε περιόδους πανδημίας και άλλες λοιμώξεις που έχουν αντίκτυπο στη δημόσια υγεία π.χ πανδημία γρίπης, κύματα θερμότητας.

Η Κύπρος είναι μέλος του δικτύου EuroMOMO από τις 28/10/2020. Στο δίκτυο συμμετέχουν 26 χώρες.

Για την Κύπρο δεν παρουσιάζεται υπερβάλλουσα θνησιμότητα κατά την περίοδο της πανδημίας (μέχρι και την 16^η εβδομάδα ανάλυσης των δεδομένων θνησιμότητας για το έτος 2021).

Γράφημα 13: EuroMOMO Bulletin, Week 16, 2021

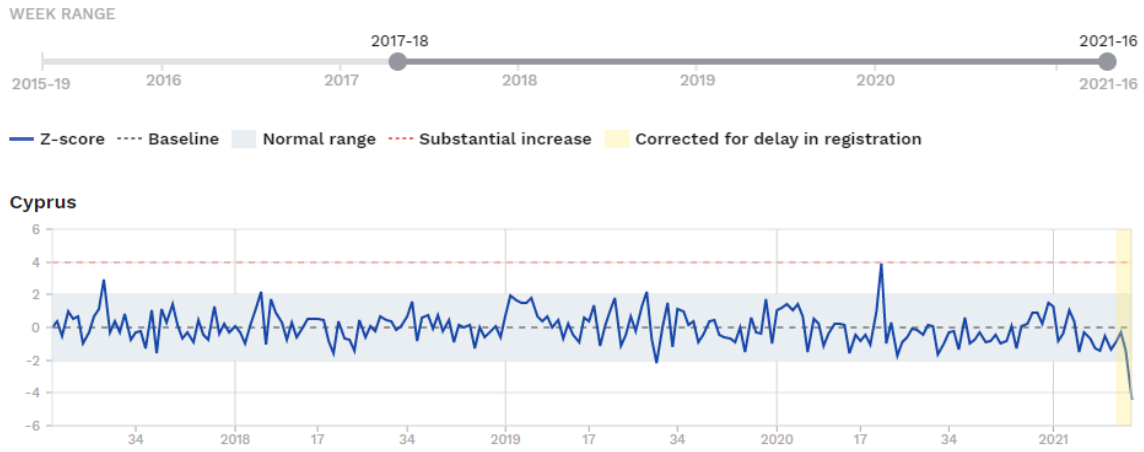
Week 16, 2021





ΥΠΟΥΡΓΕΙΟ ΥΓΕΙΑΣ

Γράφημα 14: Z-score¹ για την Κύπρο (από την εβδομάδα 1, 2017 μέχρι σήμερα)



¹<https://www.euromomo.eu/how-it-works/what-is-a-z-score/>