



Republic of Cyprus



Ευρωπαϊκό Ψηφιακό Πιστοποιητικό COVID

2021

ΟΔΗΓΟΣ ΕΚΔΟΣΗΣ ΤΟΥ ΕΥΡΩΠΑΪΚΟΥ ΨΗΦΙΑΚΟΥ ΠΙΣΤΟΠΟΙΗΤΙΚΟΥ COVID

Για Πολίτες

Ευρωπαϊκό Ψηφιακό Πιστοποιητικό COVID

ΠΕΡΙΕΧΟΜΕΝΑ

Περιεχόμενα Εικόνων	3
Γενικά	4
Οδηγός Χρήσης	5
Βήμα 1: Επιλέξτε είδος πιστοποιητικού	6
Βήμα 2: Συμπληρώστε τα στοιχεία σας	7
Πρόβλημα στην έκδοση του πιστοποιητικού	8
Βήμα 3: Εισάγετε τον αριθμό επιβεβαίωσης OTP	9
Βήμα 4: Λήψη ή/και εκτύπωση του πιστοποιητικού σας	10
Δείγμα Πιστοποιητικού	11
Οδηγίες Φύλαξης.....	12

Ευρωπαϊκό Ψηφιακό Πιστοποιητικό COVID

ΠΕΡΙΕΧΟΜΕΝΑ ΕΙΚΟΝΩΝ

Εικόνα 1: Αρχική σελίδα, Βήματα έκδοσης του Ευρωπαϊκού Ψηφιακού Πιστοποιητικού COVID	5
Εικόνα 2: 3 Είδη Πιστοποιητικού	6
Εικόνα 3: Στοιχεία πολίτη - Όλα τα πεδία είναι Υποχρεωτικά	7
Εικόνα 4: Μήνυμα σφάλματος λόγω λανθασμένων στοιχείων ή είδους πιστοποιητικού	8
Εικόνα 5: Εισάγετε τον αριθμό επιβεβαίωσης OTP	9
Εικόνα 6: Επιτυχής έκδοση του πιστοποιητικού	10
Εικόνα 7: Δείγμα εκτυπωμένου Ευρωπαϊκού Ψηφιακού Πιστοποιητικού COVID	11
Εικόνα 8: Οδηγίες για μετατροπή του πιστοποιητικού σε μορφή βιβλιαρίου	12

Ευρωπαϊκό Ψηφιακό Πιστοποιητικό COVID

ΓΕΝΙΚΑ

Το Ευρωπαϊκό Ψηφιακό Πιστοποιητικό COVID έχει ως στόχο να διευκολύνει την ασφαλή και ελεύθερη κυκλοφορία των πολιτών στην Ευρωπαϊκή Ένωση (ΕΕ) κατά τη διάρκεια της πανδημίας COVID-19. Είναι η ψηφιακή απόδειξη ότι ένα πρόσωπο είτε έχει εμβολιαστεί κατά της νόσου COVID-19 είτε έχει υποβληθεί σε διαγνωστική εξέταση με αρνητικό αποτέλεσμα είτε έχει νοσήσει και αναρρώσει από τη νόσο COVID-19. Το πιστοποιητικό μπορεί να χρησιμοποιηθεί σε όλες τις χώρες της ΕΕ, καθώς και σε Ισλανδία, Λιχτενστάιν και Νορβηγία.

Για να εκδώσετε το πιστοποιητικό σας, θα πρέπει να ακολουθήσετε τα ακόλουθα 4 βήματα:

1	2	3	4
Επιλέξτε είδος πιστοποιητικού	Συμπληρώστε τα στοιχεία σας	Εισάγετε το OTP που έχει σταλεί στο κινητό σας	Κάνετε λήψη ή εκτύπωση του πιστοποιητικού σας

Το Ευρωπαϊκό Ψηφιακό Πιστοποιητικό COVID θα περιέχει μόνο απαραίτητες πληροφορίες όπως Όνομα, Ημερ. Γεννήσεως, Εκδότης Πιστοποιητικού και μοναδικό αναγνωριστικό κωδικό QR.

Ευρωπαϊκό Ψηφιακό Πιστοποιητικό COVID

ΟΔΗΓΟΣ ΧΡΗΣΗΣ

Η αρχική σελίδα της πλατφόρμας παρουσιάζει τα **4 βήματα** που θα πρέπει να ακολουθήσετε για έκδοση και λήψη του Ευρωπαϊκού Ψηφιακού Πιστοποιητικού COVID.



Ευρωπαϊκό Ψηφιακό Πιστοποιητικό COVID

Το Ευρωπαϊκό Ψηφιακό Πιστοποιητικό COVID έχει στόχο να διευκολύνει την ασφαλή και ελεύθερη κυκλοφορία των πολιτών στην ΕΕ κατά τη διάρκεια της πανδημίας COVID-19.

Το Ευρωπαϊκό Ψηφιακό Πιστοποιητικό COVID είναι η ψηφιακή απόδειξη ότι ένα πρόσωπο είτε έχει εμβολιαστεί κατά της νόσου COVID-19 είτε έχει υποβληθεί σε διαγνωστική εξέταση με αρνητικό αποτέλεσμα είτε έχει αναρρώσει από τη νόσο COVID-19.


Χρήσιμοι σύνδεσμοι

- Συχνές ερωτήσεις
- Προϋποθέσεις έκδοσης
- Τρόποι επικοινωνίας
- Εγχειρίδιο Χρήσης

Για να εκδώσετε το Ευρωπαϊκό Ψηφιακό Πιστοποιητικό COVID, θα πρέπει να ακολουθήσετε τα ακόλουθα 4 βήματα:

- 1 Επιλέξτε ποιο πιστοποιητικό χρειάζεστε
- 2 Συμπληρώστε τα στοιχεία σας
- 3 Εισάγετε το OTP που στάλθηκε στο κινητό σας
- 4 Κάνετε λήψη ή εκτύπωση του πιστοποιητικού σας

[Ξεκινήστε εδώ](#)



Εικόνα 1: Αρχική σελίδα, Βήματα έκδοσης του Ευρωπαϊκού Ψηφιακού Πιστοποιητικού COVID

Για να ξεκινήσετε την διαδικασία έκδοσης πατήστε «Ξεκινήστε Εδώ».


Ευρωπαϊκό Ψηφιακό Πιστοποιητικό COVID

ΒΗΜΑ 1: ΕΠΙΛΕΞΤΕ ΕΙΔΟΣ ΠΙΣΤΟΠΟΙΗΤΙΚΟΥ

Στο σημείο αυτό, καλείστε να επιλέξετε το είδος του πιστοποιητικού που επιθυμείτε: Εμβολιασμός, Νόσηση, Εργαστηριακή εξέταση.

Επιλέξτε είδος Ευρωπαϊκού Ψηφιακού Πιστοποιητικού COVID:

- **Εμβολιασμού**
Αν έχετε εμβολιαστεί (με μία ή και δύο δόσεις) και έχει καταχωρηθεί στη σχετική βάση του Υπουργείου Υγείας
- **Νόσησης**
Αν έχετε διαγνωστεί εργαστηριακά για τη νόσο COVID-19 με μοριακή μεθοδολογία (RT-PCR) και το αποτέλεσμα έχει δηλωθεί και καταχωρηθεί στη σχετική βάση του Υπουργείου Υγείας
- **Εργαστηριακής εξέτασης**
Αν έχετε υποβληθεί εντός των τελευταίων 7 ημερών σε εργαστηριακό έλεγχο COVID με μέθοδο ταχείας ανίχνευσης αντιγόνου (Antigen Rapid Test) ή με μοριακή μεθοδολογία (RT-PCR) έχετε λάβει αρνητικό αποτέλεσμα και το αποτέλεσμα έχει καταχωρηθεί από το εργαστήριο στη σχετική βάση του Υπουργείου Υγείας.



ΠΥΛΗ ΕΥΡΩΠΑΪΚΩΝ ΠΙΣΤΟΠΟΙΗΤΙΚΩΝ COVID
ΥΠΟΥΡΓΕΙΟ ΥΓΕΙΑΣ

EN | EL

1 Επιλέξτε είδος Ευρωπαϊκού Ψηφιακού Πιστοποιητικού COVID:

- Εμβολιασμού**
αν έχετε εμβολιαστεί (με μία ή και δύο δόσεις) και έχει καταχωρηθεί στη βάση του Υπουργείου Υγείας
- Νόσησης**
αν έχετε διαγνωστεί εργαστηριακά για τη νόσο COVID με μοριακή μεθοδολογία (RT-PCR) και το αποτέλεσμα έχει δηλωθεί και καταχωρηθεί στη σχετική βάση του Υπουργείου Υγείας
- Εργαστηριακής εξέτασης**
αν έχετε υποβληθεί εντός των τελευταίων 7 ημερών σε εργαστηριακό έλεγχο COVID με μέθοδο ταχείας ανίχνευσης αντιγόνου (antigen rapid test) ή με μοριακή μεθοδολογία (RT-PCR) έχετε λάβει αρνητικό αποτέλεσμα και το αποτέλεσμα έχει καταχωρηθεί από το εργαστήριο στη σχετική βάση του Υπουργείου Υγείας

Χρήσιμοι σύνδεσμοι

- [Συχνές ερωτήσεις](#)
- [Προϋποθέσεις έκδοσης](#)
- [Τρόποι επικοινωνίας](#)
- [Εγχειρίδιο Χρήσης](#)

Εικόνα 2: 3 Είδη Πιστοποιητικού

Επιλέξτε μόνο **ΜΙΑ** επιλογή και πατήστε «Συνέχεια».

Ευρωπαϊκό Ψηφιακό Πιστοποιητικό COVID

ΒΗΜΑ 2: ΣΥΜΠΛΗΡΩΣΤΕ ΤΑ ΣΤΟΙΧΕΙΑ ΣΑΣ

Για να εκδώσετε το πιστοποιητικό, πρέπει να συμπληρώσετε ΟΛΑ τα απαιτούμενα πεδία.

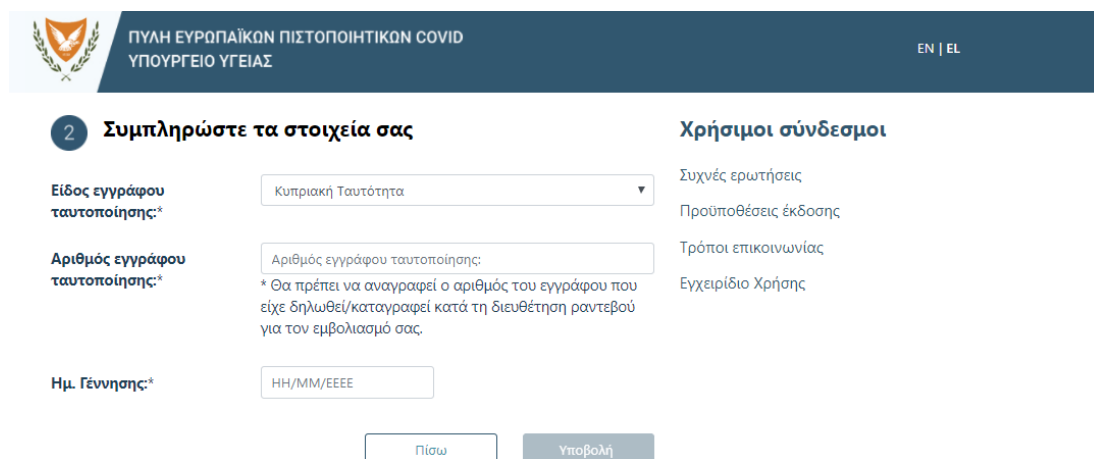
1. Είδος Εγγράφου Ταυτοποίησης*

- Κυπριακή Ταυτότητα
- Δελτίο Εγγραφής Αλλοδαπού (ΔΕΑ)
- Διαβατήριο
- Ταυτότητα Αλλοδαπού

2. Αριθμός Εγγράφου Ταυτοποίησης

3. Ημερομηνία Γέννησης, Μήνας/Ημέρα/Έτος

Αφού επιβεβαιώσετε πως όλα τα στοιχεία είναι ορθά, πατήστε «Υποβολή».



The screenshot shows the '2 Συμπληρώστε τα στοιχεία σας' (2 Fill in your details) step of the application. It includes a header with the Cyprus coat of arms, the text 'ΠΥΛΗ ΕΥΡΩΠΑΪΚΩΝ ΠΙΣΤΟΠΟΙΗΤΙΚΩΝ COVID ΥΠΟΥΡΓΕΙΟ ΥΓΕΙΑΣ', and language options 'EN | EL'. The form fields are: 'Είδος εγγράφου ταυτοποίησης:*' (Type of identification document) with a dropdown menu set to 'Κυπριακή Ταυτότητα'; 'Αριθμός εγγράφου ταυτοποίησης:*' (Identification document number) with a text input field and a note: '* Όλα πρέπει να αναγραφεί ο αριθμός του εγγράφου που είχε δηλωθεί/καταγραφεί κατά τη διευθέτηση ραντεβού για τον εμβολιασμό σας.'; and 'Ημ. Γέννησης:*' (Date of birth) with a date input field. On the right, there is a 'Χρήσιμοι σύνδεσμοι' (Useful links) section with links for 'Συχνές ερωτήσεις', 'Προϋποθέσεις έκδοσης', 'Τρόποι επικοινωνίας', and 'Εγχειρίδιο Χρήσης'. At the bottom, there are 'Πίσω' (Back) and 'Υποβολή' (Submit) buttons.

Εικόνα 3: Στοιχεία πολίτη - Όλα τα πεδία είναι Υποχρεωτικά

***Σημείωση:** Θα πρέπει να αναγραφεί ο αριθμός του εγγράφου που χρησιμοποιήθηκε κατά τον εμβολιασμό/ιχνηλάτηση/εξέταση.


Ευρωπαϊκό Ψηφιακό Πιστοποιητικό COVID

ΠΡΟΒΛΗΜΑ ΣΤΗΝ ΕΚΔΟΣΗ ΤΟΥ ΠΙΣΤΟΠΟΙΗΤΙΚΟΥ

Εάν παρουσιαστεί το μήνυμα «Δεν βρέθηκε πιστοποιητικό εμβολιασμού» τότε ελέγξτε τα προσωπικά σας στοιχεία ή/και το είδος πιστοποιητικού που έχετε ζητήσει.

Παρακαλώ βεβαιωθείτε ότι το είδος και ο **αριθμός εγγράφου ταυτοποίησης** καθώς και τα στοιχεία που έχετε καταχωρίσει είναι ορθά και δοκιμάστε ξανά.

Υπενθυμίζεται η ανάγκη καταχώρισης του αριθμού του εγγράφου ταυτοποίησης και του κινητού τηλεφώνου που είχε δηλωθεί είτε κατά τη διευθέτηση ραντεβού για τον εμβολιασμό σας, είτε στην ομάδα ιχνηλάτησης, είτε στο κλινικό εργαστήριο/κινητή μονάδα διενέργειας εργαστηριακού ελέγχου.



ΠΥΛΗ ΕΥΡΩΠΑΪΚΩΝ ΠΙΣΤΟΠΟΙΗΤΙΚΩΝ COVID
ΥΠΟΥΡΓΕΙΟ ΥΓΕΙΑΣ

EN | EL

Δεν βρέθηκε πιστοποιητικό εμβολιασμού.

Παρακαλώ βεβαιωθείτε ότι το είδος και ο αριθμός εγγράφου ταυτοποίησης καθώς και τα στοιχεία που έχετε καταχωρίσει είναι ορθά και δοκιμάστε ξανά.

Υπενθυμίζεται η ανάγκη καταχώρισης του αριθμού του εγγράφου ταυτοποίησης και του κινητού τηλεφώνου που είχε δηλωθεί είτε κατά τη διευθέτηση ραντεβού για τον εμβολιασμό σας, είτε στην ομάδα ιχνηλάτησης, είτε στο κλινικό εργαστήριο/κινητή μονάδα διενέργειας εργαστηριακού ελέγχου.

Για βοήθεια μπορείτε να επικοινωνήσετε είτε με το Κέντρο Εξυπηρέτησης για θέματα COVID μέσω ηλεκτρονικού ταχυδρομείου info@eudcc.gov.cy ή στο τηλέφωνο 1474 (+357 22 285757 για κλήσεις από το εξωτερικό)

[Πίσω](#)

Χρήσιμοι σύνδεσμοι

- Συχνές ερωτήσεις
- Προϋποθέσεις έκδοσης
- Τρόποι επικοινωνίας
- Εγχειρίδιο Χρήσης

Εικόνα 4: Μήνυμα σφάλματος λόγω λανθασμένων στοιχείων ή είδους πιστοποιητικού

Για βοήθεια μπορείτε να επικοινωνήσετε με το Κέντρο Εξυπηρέτησης για θέματα COVID-19:

- μέσω ηλεκτρονικού ταχυδρομείου info@eudcc.gov.cy ή
- στο τηλέφωνο 1474 για κυπριακούς αριθμούς και στο +357 22285757 για ξένους αριθμούς ή κλήσεις από το εξωτερικό.

Ευρωπαϊκό Ψηφιακό Πιστοποιητικό COVID

ΒΗΜΑ 3: ΕΙΣΑΓΕΤΕ ΤΟΝ ΑΡΙΘΜΟ ΕΠΙΒΕΒΑΙΩΣΗΣ OTP

Ο κωδικός OTP έχει σταλεί στο κινητό (**xxxxxx435**) που είχε δηλωθεί είτε κατά τη διευθέτηση ραντεβού για εμβολιασμό, είτε στην ομάδα ιχνηλάτησης, είτε στο κλινικό εργαστήριο/κινητή μονάδα όπου διενεργήθηκε ο εργαστηριακός έλεγχος. Εισάγετε τον αριθμό OTP που έχει σταλεί στο κινητό σας και πατήστε **«Υποβολή OTP»**.



3 Εισάγετε το OTP που στάλθηκε στο κινητό σας

Υποβολή OTP*:

Ο κωδικός OTP θα σταλεί στο κινητό (**150) που είχε δηλωθεί/καταγραφεί κατά τη διευθέτηση ραντεβού για τον εμβολιασμό σας.

Επαναστολή OTP (11)

Υποβολή OTP

Χρήσιμοι σύνδεσμοι

Συχνές ερωτήσεις
Προϋποθέσεις έκδοσης
Τρόποι επικοινωνίας
Εγχειρίδιο Χρήσης

* Σε περίπτωση που δεν λάβετε μήνυμα OTP μπορείτε να επικοινωνήσετε με τα Κέντρα Εξυπηρέτησης Πολίτη (ΚΕΠ) στο +357 24 815555 ή τα Κέντρα Πολίτη (ΚΕ.ΠΟ) στο 80002000 για σχετικό ραντεβού έτσι ώστε να μπορεί να εκδοθεί το πιστοποιητικό σας. Κατά την προσέλευση σας θα πρέπει να έχετε την ταυτότητα σας ή άλλο έγγραφο ταυτοποίησης σας που είχε δηλωθεί/καταγραφεί κατά τη διευθέτηση ραντεβού για τον εμβολιασμό σας. Σε περίπτωση που το πιστοποιητικό που επιθυμείτε να έχετε πρόσβαση αφορά άλλο άτομο (π.χ. συγγενικό άτομο) θα πρέπει κατά την προσέλευσή σας στο ραντεβού να παρουσιαστεί σχετική εξουσιοδότηση.

Εικόνα 5: Εισάγετε τον αριθμό επιβεβαίωσης OTP

Σε περίπτωση που τα προσωπικά σας στοιχεία σας δεν αναγράφονται όπως στο ταξιδιωτικό σας έγγραφο, μπορείτε να επικοινωνήσετε για διόρθωσή τους με το Κέντρο Εξυπηρέτησης για θέματα COVID-19 μέσω ηλεκτρονικού ταχυδρομείου info@eudcc.gov.cy ή στο τηλέφωνο 1474 για κυπριακούς αριθμούς και στο +357 22285757 για ξένους αριθμούς και κλήσεις από το εξωτερικό.

Σε περίπτωση που **δεν λάβετε μήνυμα OTP** μπορείτε να επικοινωνήσετε με τα Κέντρα Εξυπηρέτησης του Πολίτη (ΚΕΠ) στο **+357 24 815555** ή τα Κέντρα Πολίτη (ΚΕ.ΠΟ) στο **80002000** για διευθέτηση ραντεβού για έκδοση του πιστοποιητικού σας.

Κατά την προσέλευσή σας στο ραντεβού, θα πρέπει να έχετε την ταυτότητα σας ή άλλο έγγραφο ταυτοποίησής σας που είχε δηλωθεί κατά τον εμβολιασμό/ιχνηλάτηση/εργαστηριακή εξέτασή σας.

Σε περίπτωση που το πιστοποιητικό που επιθυμείτε να έχετε πρόσβαση αφορά άλλο άτομο (π.χ. συγγενικό άτομο) θα πρέπει κατά την προσέλευσή σας στο ραντεβού να παρουσιαστεί σχετική εξουσιοδότηση.

Ευρωπαϊκό Ψηφιακό Πιστοποιητικό COVID

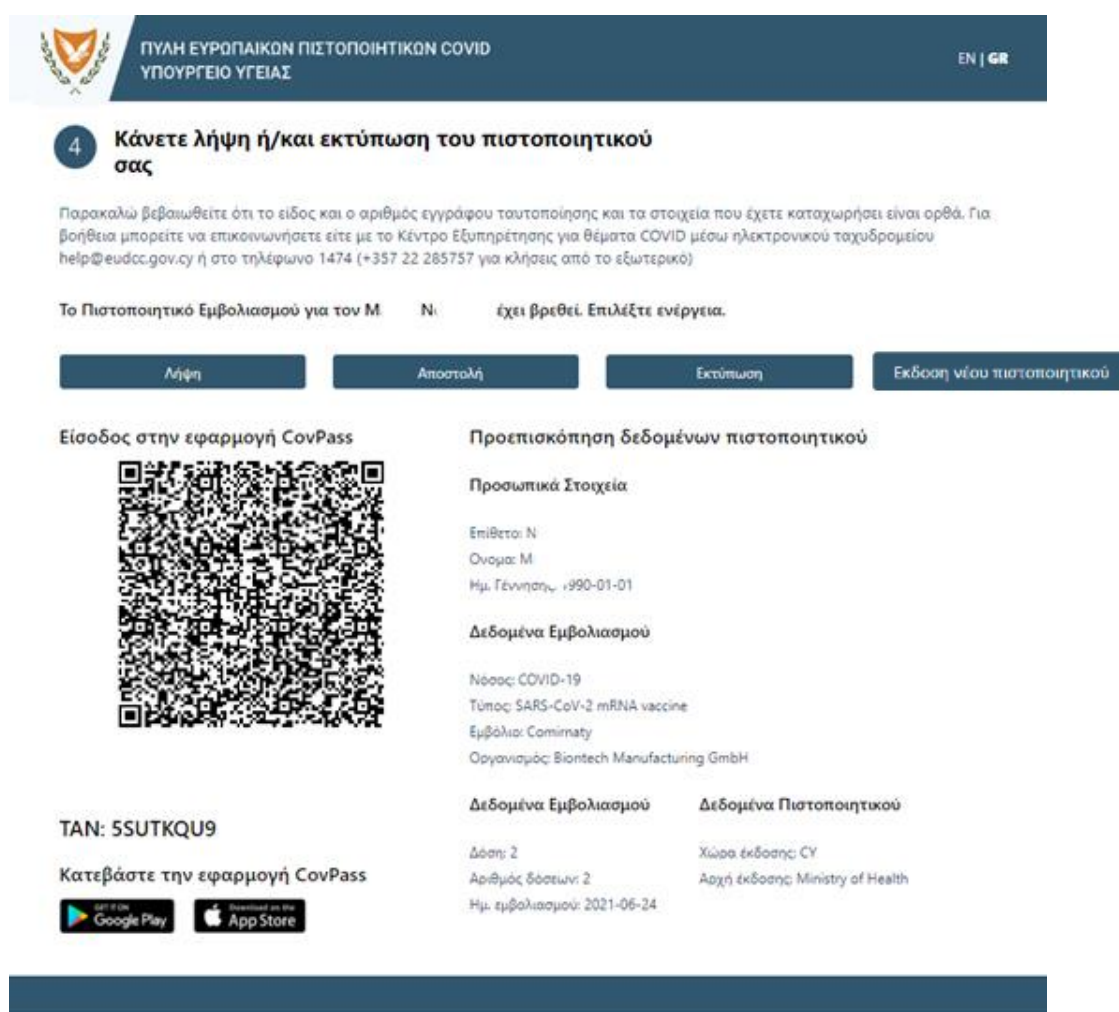
ΒΗΜΑ 4: ΛΗΨΗ Η/ΚΑΙ ΕΚΤΥΠΩΣΗ ΤΟΥ ΠΙΣΤΟΠΟΙΗΤΙΚΟΥ ΣΑΣ

Το Πιστοποιητικό για ΧΧΧΧΧΧΧΧΧΧΧΧ έχει βρεθεί.

Επιλέξτε ενέργεια:

- Λήψη (σε μορφή PDF)
- Αποστολή σε ηλεκτρονική διεύθυνση
- Εκτύπωση

Παρακαλώ βεβαιωθείτε ότι τα στοιχεία σας είναι ορθά.



Εικόνα 6: Επιτυχής έκδοση του πιστοποιητικού

Ευρωπαϊκό Ψηφιακό Πιστοποιητικό COVID

ΔΕΙΓΜΑ ΠΙΣΤΟΠΟΙΗΤΙΚΟΥ

Δείγμα πιστοποιητικού σε μέγεθος Α4, το οποίο μπορείτε να διπλώσετε σε μορφή βιβλιαρίου.

**EU DIGITAL COVID
CERTIFICATE**

**ΕΥΡΩΠΑΪΚΟ ΨΗΦΙΑΚΟ
ΠΙΣΤΟΠΟΙΗΤΙΚΟ COVID**





**REPUBLIC OF CYPRUS
ΚΥΠΡΙΑΚΗ ΔΗΜΟΚΡΑΤΙΑ**

The certificate was prepared by the Deputy Ministry for Research, Innovation and Digital Policy in collaboration with the National Representative of Cyprus in the eHealth Network.

This certificate is not a travel document. The scientific evidence on COVID vaccination, testing and recovery continues to evolve, including with regard to new virus variants of concern. Before travelling, please check the applicable public health measures and related restrictions applicable at the point of destination.

Το παρόν πιστοποιητικό δεν αποτελεί ταξιδιωτικό έγγραφο. Τα επιστημονικά στοιχεία σχετικά με τον εμβολιασμό, το διαγνωστικό έλεγχο και την ανάρρωση από COVID συνεχίζουν να εξελίσσονται, λαμβάνοντας επίσης υπόψη νέες παραλλαγές του ιού. Πριν ταξιδέψετε, ελέγξτε τα ισχύοντα μέτρα δημόσιας υγείας και τους σχετικούς περιορισμούς που εφαρμόζονται στον προορισμό σας.

Relevant information can be found here:
Σχετικές πληροφορίες
<https://reopen.europa.eu/en>





Surname(s) and forename(s)
Επώνυμο και Όνομα
N M

Date of birth
Ημερομηνία Γέννησης
1990-01-01

Unique certificate identifier
Μοναδικός Αναγνωριστικός Κωδικός Πιστοποιητικού
URN:UVCI:V1:CY:A111C9RD7CRJRX1OQ6CFOV814V

**Vaccination Certificate
Πιστοποιητικό Εμβολιασμού**

Disease or agent targeted: (SARS-CoV-2 or one of its variants) <i>Στοχευμένη Νόσος ή Στοχευμένος Παράγοντας</i>	COVID-19
COVID vaccine or prophylaxis <i>Εμβόλιο/Προφυλακτική Αγωγή</i>	SARS-CoV-2 mRNA vaccine
COVID vaccine medicinal product <i>Σκεύασμα Εμβολίου</i>	Comirnaty
COVID vaccine marketing authorisation holder or manufacturer <i>Κάτοχος Άδειας Κυκλοφορίας ή Παρασκευαστής του Εμβολίου</i>	Biontech Manufacturing GmbH
Number in a series of vaccinations/doses and the overall number of doses in the series <i>Αριθμός σε Σειρά Εμβολιασμών/Δόσεων</i>	2 / 2
Date of vaccination, indicating the date of the latest dose received <i>Ημερομηνία Εμβολιασμού</i>	2021-06-24
Member State in which the vaccine was administered <i>Κράτος Μέλος διενέργειας Εμβολιασμού</i>	CY
Certificate issuer <i>Εκδότης Πιστοποιητικού</i>	Ministry of Health

Εικόνα 7: Δείγμα εκτυπωμένου Ευρωπαϊκού Ψηφιακού Πιστοποιητικού COVID

Ευρωπαϊκό Ψηφιακό Πιστοποιητικό COVID

ΟΔΗΓΙΕΣ ΦΥΛΑΞΗΣ

Το πρότυπο Πιστοποιητικό είναι ένα τυπικό φύλλο χαρτιού ISO A4 διπλωμένο κατά μήκος της κεντρικής γραμμής του μακρύτερου άκρου σε ένα A5 πρώτα και στη συνέχεια διπλωμένο κατά μήκος της κεντρικής γραμμής του μεγαλύτερου άκρου αυτού του A5 σε ένα φυλλάδιο A6. Αυτή η μορφή είναι ευκολότερη στην αποθήκευση και στην χρήση του. Ακολουθήστε το πιο κάτω 3 βήματα.



Εικόνα 8: Οδηγίες για μετατροπή του πιστοποιητικού σε μορφή βιβλιαρίου