

**Έρευνα ΟΕΒ: Επιπτώσεις από την πανδημία του Κορωνοϊού
στις επιχειρήσεις και η επόμενη μέρα**

Εισαγωγή

Πραγματοποιήθηκε μεταξύ 24 Ιουνίου και 12 Ιουλίου, έρευνα μεταξύ των επιχειρήσεων μελών της ΟΕΒ για τις επιπτώσεις από την πανδημία και τις προοπτικές για το άμεσο μέλλον. Η έρευνα πραγματοποιήθηκε μόνο με ηλεκτρονική μορφή και έλαβαν μέρος 753 επιχειρήσεις/οργανισμοί. Σημειώνεται ότι δεν ήταν υποχρεωτική η απάντηση όλων των ερωτήσεων. Όλα τα σχετικά Σχεδιαγράμματα βρίσκονται στο [Παράρτημα 1](#).

Δημογραφικά

Ζητήθηκαν δημογραφικά στοιχεία μέσα από τρεις ερωτήσεις αναφορικά με την κατανομή επιχειρήσεων ανά:

- Τομέα οικονομικής δραστηριότητας
 - Πρωτογενής Τομέας με ποσοστό 2,6%
 - Μεταποίηση με ποσοστό 20%
 - Κατασκευές με ποσοστό 5,3%
 - Τομέας Υπηρεσιών με ποσοστό 72,1%
- Κατηγορία εργαζομένων
 - Πολύ Μικρές (μέχρι 10 άτομα) με ποσοστό 34%
 - Μικρές (11-49 άτομα) με ποσοστό 37%
 - Μεσαίες (50-249 άτομα) με ποσοστό 26%
 - Μεγάλες (πέραν των 250 ατόμων) με ποσοστό 3%
- Επαρχία
 - Λευκωσία με ποσοστό 51,7%
 - Λεμεσός με ποσοστό 22,7%
 - Λάρνακα με ποσοστό 14,3%
 - Πάφος με ποσοστό 8,2%
 - Αμμόχωστος με ποσοστό 3,1%

Σημαντικές Επιπτώσεις από την Πανδημία

Η ενότητα αυτή αποτελείται από δέκα διαφορετικές ερωτήσεις με απαντήσεις σε κλίμακα από το 1 (καθόλου) μέχρι το 10 (πάρα πολύ). Τα κυριότερα συμπεράσματα έχουν ως ακολούθως:

- Κίνδυνος μόνιμης αναστολής λειτουργίας - Σχεδιάγραμμα 1

Ποσοστό 11% απάντησε ότι κινδυνεύει πάρα πολύ ενώ το 28% απάντησε ότι δεν κινδυνεύει καθόλου.

- Μείωση πωλήσεων / κερδοφορίας – Σχεδιάγραμμα 2

Το 4% απάντησε ότι δεν επηρεάστηκαν καθόλου οι πωλήσεις/κερδοφορία ενώ στον αντίποδα, ποσοστό 25,6% απάντησε πάρα πολύ.

- Μειωμένη ρευστότητα – Σχεδιάγραμμα 3

Η πλειοψηφία των επιχειρήσεων με ποσοστό 70,7% (βαθμίδες 6-10), απάντησε ότι υποφέρουν από μειωμένη ρευστότητα. Μόνο το 3,7% απάντησε ότι δεν έχει κανένα πρόβλημα.

- Αδυναμία εξυπηρέτησης δανείων / πιστωτικών διευκολύνσεων – Σχεδιάγραμμα 4

Ποσοστό 62,7% (πρώτες 5 βαθμίδες) απάντησε ότι έχει από καθόλου μέχρι ελάχιστο πρόβλημα στην εξυπηρέτηση δανείων. Μόνο το 9,6% απάντησε ότι έχει πολύ σοβαρό πρόβλημα.

- Δυσκολίες στην πληρωμή ενοικίων – Σχεδιάγραμμα 5

Το 38,1% απάντησε ότι δεν έχει καθόλου δυσκολία ενώ ποσοστό 37,5% (βαθμίδες 6-10) απάντησε ότι όντως έχουν κάποιο πρόβλημα στην πληρωμή ενοικίων.

- Απόλυση προσωπικού – Σχεδιάγραμμα 6

Το 52,3% απάντησε ότι δεν έχει απολύσει καθόλου προσωπικό.

- Δυσκολία καταβολής μισθών / ωφελημάτων στους εργαζομένους – Σχεδιάγραμμα 7

Μόνο ποσοστό 39,3% (βαθμίδες 6-10) ανέφερε ότι είχε τέτοιες δυσκολίες ενώ το 29,6% δεν είχε καθόλου πρόβλημα.

- Δυνατότητα πληρωμής άλλων υποχρεώσεων - Σχεδιάγραμμα 8

Ποσοστό 64,7% (βαθμίδες 1-5) απάντησε ότι δεν έχουν ιδιαίτερο πρόβλημα στην αποπληρωμή των υποχρεώσεων τους.

- Αδυναμία καταβολής υποχρεώσεων προς το κράτος - Σχεδιάγραμμα 9

Ποσοστό 58,7% (βαθμίδες 1-5) απάντησε ότι δεν έχουν ιδιαίτερη δυσκολία στην καταβολή των σχετικών τους υποχρεώσεων.

- Απουσία προσωπικού για λόγους που σχετίζονται με την πανδημία - Σχεδιάγραμμα 10

Ποσοστό 47,2% (βαθμίδες 6-10) απάντησε ότι όντως η απουσία του προσωπικού τους έχει σχέση με την πανδημία.

Κρατικά Σχέδια Στήριξης

Δύο ερωτήσεις επί του θέματος με τη δεύτερη να ζητείται απάντηση από μόνο όσους απάντησαν θετικά στην πρώτη:

- Συμμετοχή στα Σχέδια / αξιοποίηση διευκολύνσεων

Ποσοστό 75% απάντησε ότι συμμετείχε στα κρατικά Σχέδια Στήριξης.

- Αξιολόγηση των Σχεδίων Στήριξης

Μόνο οι επιχειρήσεις που απάντησαν ότι συμμετείχαν στα Σχέδια Στήριξης δηλαδή ποσοστό 75%, κλήθηκαν να απαντήσουν σε αυτή την ενότητα η οποία περιλαμβάνει τις επόμενες ερωτήσεις με διαβάθμιση από καθόλου ικανοποιητική (1) μέχρι εξαιρετική (10):

- Κρατικά Σχέδια Στήριξης της απασχόλησης – Σχεδιάγραμμα 11

Οι απαντήσεις που λήφθηκαν από ποσοστό 72,2% ήταν μεταξύ των βαθμίδων 6-10.

- Στήριξη των επιχειρήσεων / εφάπαξ χορηγία – Σχεδιάγραμμα 12

Ποσοστό 54,9% αφορούσε απαντήσεις στις βαθμίδες 1-5.

- Αναστολή δόσεων δανείων / πιστωτικών διευκολύνσεων

Οι απαντήσεις που λήφθηκαν από το 50,1% ήταν μεταξύ των βαθμίδων 1-5.

- Ρύθμιση για τα ενοίκια – Σχεδιάγραμμα 14

Το 32,7% απάντησε ότι δεν βρίσκει καθόλου ικανοποιητική τη ρύθμιση αυτή ενώ μόνο το 2% απάντησε ότι ήταν εξαιρετική.

Η Επόμενη Μέρα

Η ενότητα αυτή αποσκοπεί στο να πάρει τις απόψεις των επιχειρήσεων για τους επόμενους μήνες.

- Απολύσεις / προσλήψεις κατά τους επόμενους έξι μήνες – Σχεδιάγραμμα 15

Αναφορικά με τις απολύσεις, ποσοστό 64% απάντησε ότι δεν θα απολύσει κανένα άτομο ενώ ποσοστό 8% απάντησε ότι θα απολύσει από 1 μέχρι 5 άτομα. Σ'ότι αφορά τις προσλήψεις, ποσοστό 40% ανέφερε ότι θα προσλάβει άτομα.

- Ποιες οι εκτιμήσεις σας για τους επόμενους έξι μήνες – Σχεδιάγραμμα 16

Λίγο περισσότερο από τις μισές επιχειρήσεις (ποσοστό 53,3%) απάντησαν ότι οι εκτιμήσεις τους είναι απαισιόδοξες.

- Τα κυριότερα μέτρα που εισηγούνται όπως εφαρμόσει η κυβέρνηση προς αντιμετώπιση των επιπτώσεων του Κορωνοϊού (πολλαπλές απαντήσεις) είναι:

- Ποσοστό 58,7% ζητά την επέκταση των σχεδίων στήριξης / κάλυψης λειτουργικών εξόδων.
- Ποσοστό 51% ζητά φορολογικές ελαφρύνσεις.
- Ποσοστό 44% ζητά την καταβολή επιπρόσθετης χορηγίας.
- Ποσοστό 30,7% ζητά την εφαρμογή του Σχεδίου παροχής κρατικών εγγυήσεων.
- Ποσοστό 26,7% ζητά αναστολή πληρωμής του ΦΠΑ.
- Ποσοστό 21,3% ζητά αποτελεσματική ρύθμιση των ενοικίων.

Τηλεργασία

Δύο ερωτήσεις αναφορικά με την τηλεργασία, ως ακολούθως:

- Σκοπεύετε να συνεχίσετε / εφαρμόσετε την τηλεργασία για όλο ή μέρος των εργαζομένων σας για το επόμενο χρονικό διάστημα; (εάν ισχύει)

Ποσοστό 66,7% απάντησε αρνητικά και ποσοστό 33,3% απάντησε θετικά.

- Πως αξιολογείτε το επίπεδο παραγωγικότητας της εργασίας από το σπίτι σε σύγκριση με την εργασία στο γραφείο (όπου ισχύει); - Σχεδιάγραμμα 17

Ποσοστό 54,7% απάντησε μειωμένη, ποσοστό 38,7% απάντησε ότι θα παραμείνει στα ίδια επίπεδα ενώ οι υπόλοιποι 6,6% απάντησαν ότι θα αυξηθεί.

Διάφορες Ερωτήσεις

- Έχετε προβεί / θα προβείτε σε επενδύσεις σε θέματα υποδομών / ψηφιοποίησης / αναβάθμισης τεχνολογίας για να θωρακίσετε την επιχείρησή σας στο ενδεχόμενο αναζωπύρωσης της πανδημίας ή από άλλους κινδύνους που θέτουν σε κίνδυνο την επιχειρησιακή της συνέχεια;

Ποσοστό 66,7% απάντησε θετικά και ποσοστό 33,3% ότι σκοπεύουν να το πράξουν.

- Έχετε μέλη του προσωπικού σας που αρνούνται να εμβολιαστούν;

Ποσοστό 70,7% απάντησε όχι, ποσοστό 17,3% θετικά και ποσοστό 12% ότι δεν γνωρίζουν.

- Η εφαρμογή του Safe Pass προκαλεί προβλήματα λειτουργίας στην επιχείρησή σας;

Ποσοστό 58,7% απάντησε αρνητικά, ποσοστό 13,3% θετικά και οι υπόλοιποι, δηλαδή ποσοστό 28% απάντησαν ότι δεν ισχύει για την επιχείρησή τους.

- Ποιους πυλώνες του Εθνικού Σχεδίου Ανάκαμψης και Ανθεκτικότητας που έχει εξαγγείλει η κυβέρνηση θεωρείτε τους πιο σημαντικούς για την επιχείρησή σας (πολλαπλές απαντήσεις);

- Ανταγωνιστική Οικονομία με αποτελεσματικούς θεσμούς - Ποσοστό 58,7%
- Ψηφιακός Μετασχηματισμός – Ποσοστό 52%
- Ανθεκτικό σύστημα Υγείας – Ποσοστό 34,7%
- Σύγχρονο εκπαιδευτικό σύστημα και κοινωνικό κράτος – Ποσοστό 24%
- Πράσινη ανάπτυξη – Ποσοστό 18,7%

- Πόσο σας έχουν επηρεάσει οι αυξήσεις στο κόστος μεταφοράς εμπορευμάτων ή/και πρώτων υλών; κλίμακα 1 (καθόλου) μέχρι 10 (πάρα πολύ) – Σχεδιάγραμμα 18.

Ποσοστό 12,1% απάντησε καθόλου και ποσοστό 67,9% στις βαθμίδες 6-10.

Αξιολόγηση της ΟΕΒ

Οι τελευταίες ερωτήσεις αποσκοπούν στην αξιολόγηση του έργου της ΟΕΒ κατά την διάρκεια της πανδημίας, σε κλίμακα από το 1 (καθόλου) μέχρι 10 (πολύ ικανοποιημένοι):

- Ενημέρωση – Σχεδιάγραμμα 19

Ποσοστό 94,6% απάντησε στις βαθμίδες 6-10.

- Αμεσότητα ανταπόκρισης

Ποσοστό 89,4% απάντησε στις βαθμίδες 6-10.

- Παρεμβάσεις προς αρμόδιους φορείς με τεκμηριωμένες εισηγήσεις

Ποσοστό 80,9% απάντησε στις βαθμίδες 6-10.

- Παρουσία στα ΜΜΕ / κοινωνικά δίκτυα

Ποσοστό 84% απάντησε στις βαθμίδες 6-10.

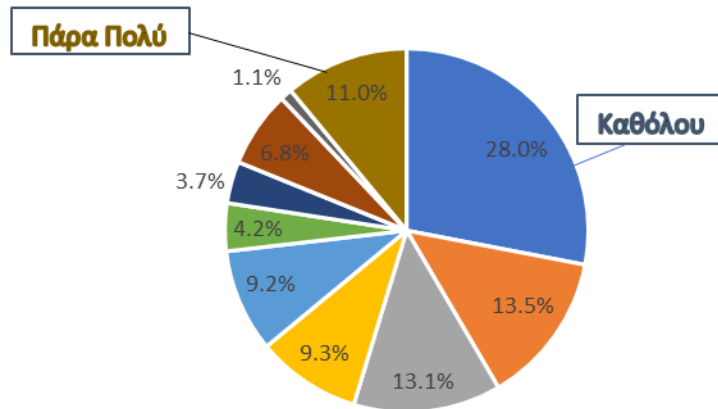
- Σε ποιο βαθμό κατά την άποψη σας η ΟΕΒ επηρέασε τις αποφάσεις που λήφθηκαν από την Κυβέρνηση;

Ποσοστό 72% απάντησε στις βαθμίδες 6-10.

AF210604SHM

ΠΑΡΑΡΤΗΜΑ 1

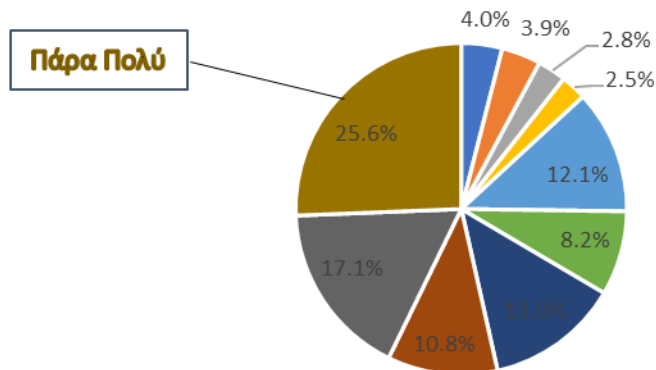
Κίνδυνος Μόνιμης Αναστολής Λειτουργίας (%)



Σχεδιάγραμμα 1

■ 1 ■ 2 ■ 3 ■ 4 ■ 5 ■ 6 ■ 7 ■ 8 ■ 9 ■ 10

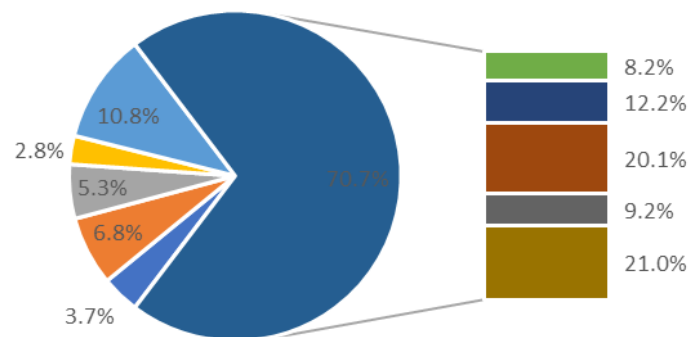
Μείωση Πωλήσεων / Κερδοφορίας (%)



Σχεδιάγραμμα 2

■ 1 ■ 2 ■ 3 ■ 4 ■ 5 ■ 6 ■ 7 ■ 8 ■ 9 ■ 10

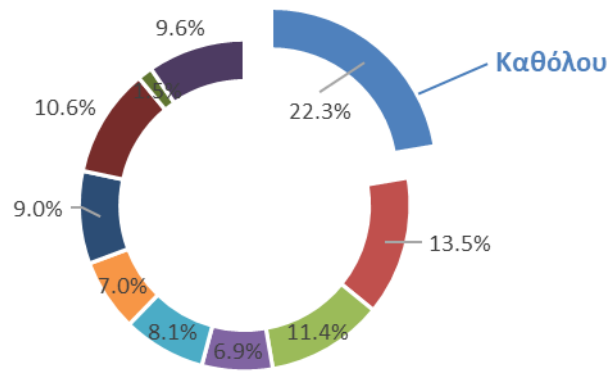
Μειωμένη Ρευστότητα (%)



Σχεδιάγραμμα 3

■ 1 ■ 2 ■ 3 ■ 4 ■ 5 ■ 6 ■ 7 ■ 8 ■ 9 ■ 10

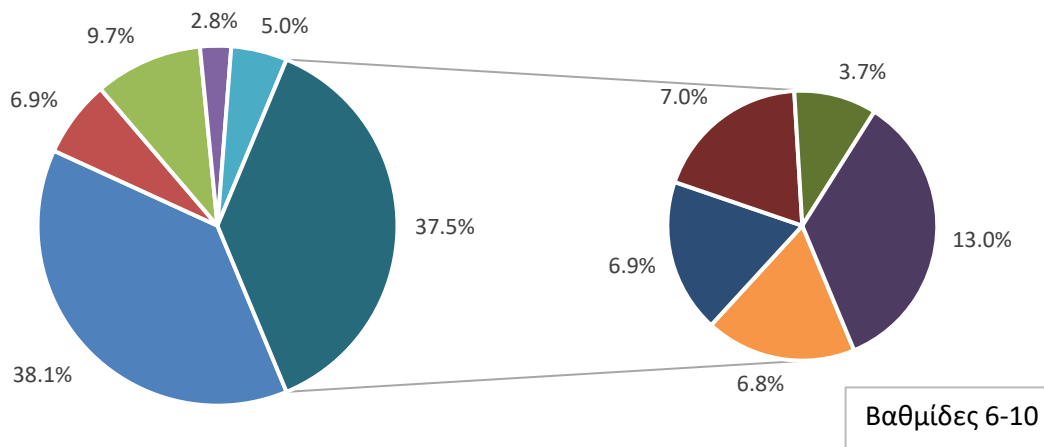
Αδυναμία Εξυπηρέτησης Δανείων (%)



Σχεδιάγραμμα 4

■ 1 ■ 2 ■ 3 ■ 4 ■ 5 ■ 6 ■ 7 ■ 8 ■ 9 ■ 10

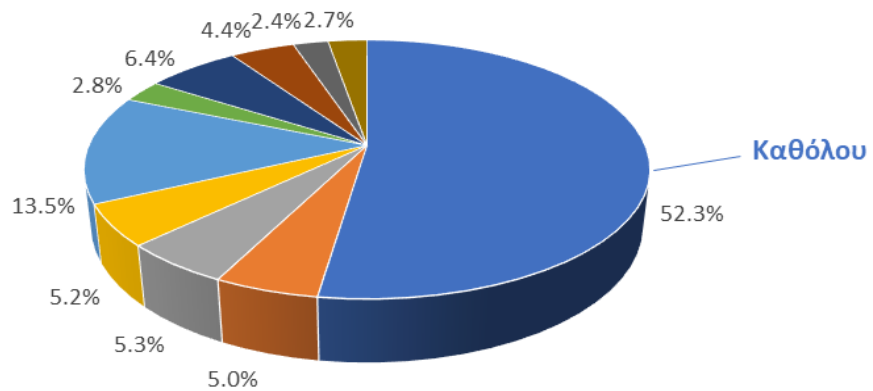
Δυσκολίες στην Πληρωμή ενοικίων (%)



Σχεδιάγραμμα 5

■ 1 ■ 2 ■ 3 ■ 4 ■ 5 ■ 6 ■ 7 ■ 8 ■ 9 ■ 10

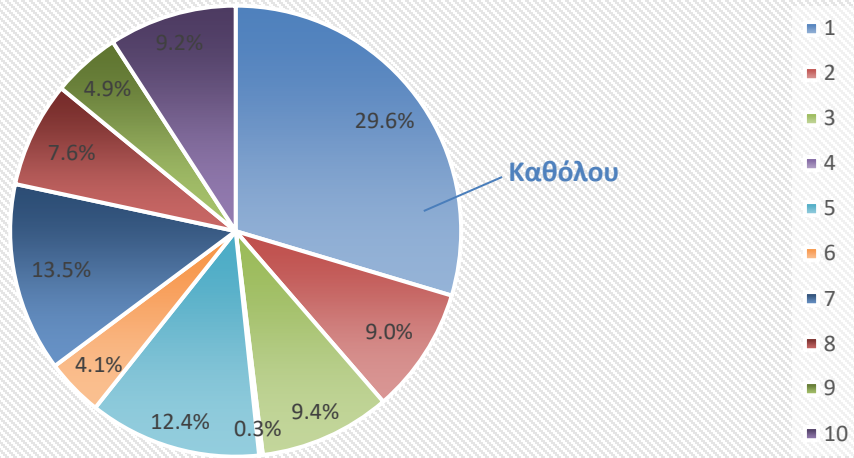
Απολύσεις Προσωπικού (%)



Σχεδιάγραμμα 6

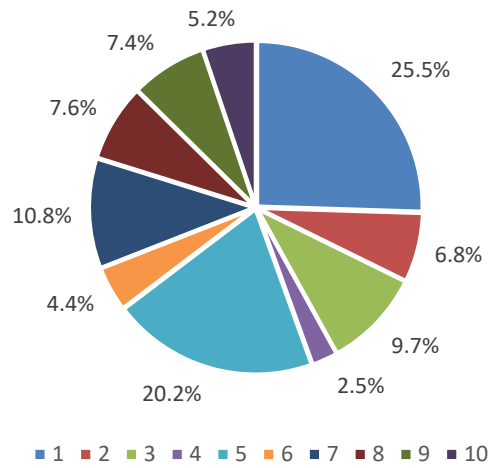
■ 1 ■ 2 ■ 3 ■ 4 ■ 5 ■ 6 ■ 7 ■ 8 ■ 9 ■ 10

Δυσκολία Καταβολής Μισθών στους Εργαζόμενους (%)



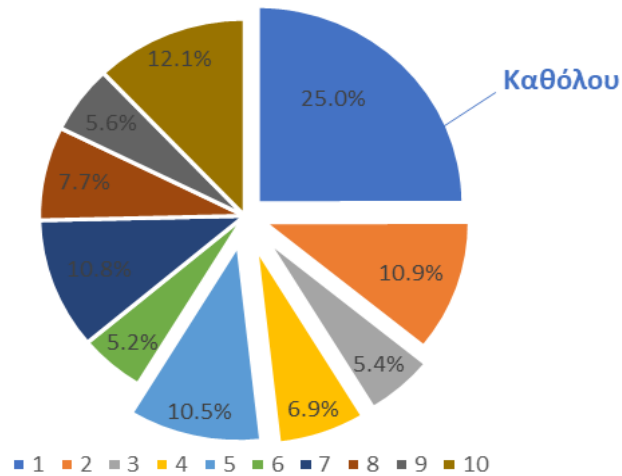
Σχεδιάγραμμα 7

Δυνατότητα Πληρωμής Άλλων Υποχρεώσεων (%)



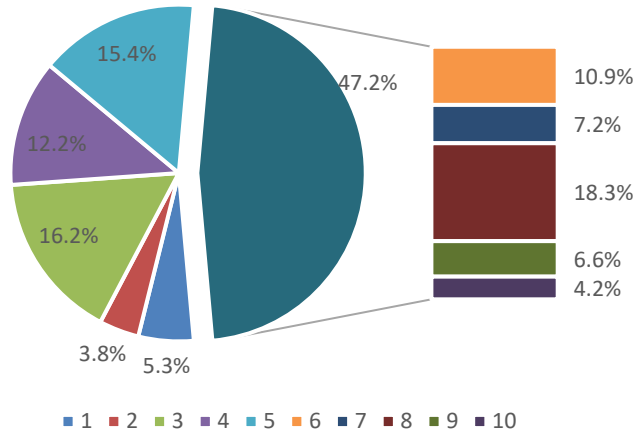
Σχεδιάγραμμα 8

Αδυναμία Καταβολής Υποχρεώσεων προς το Κράτος (%)



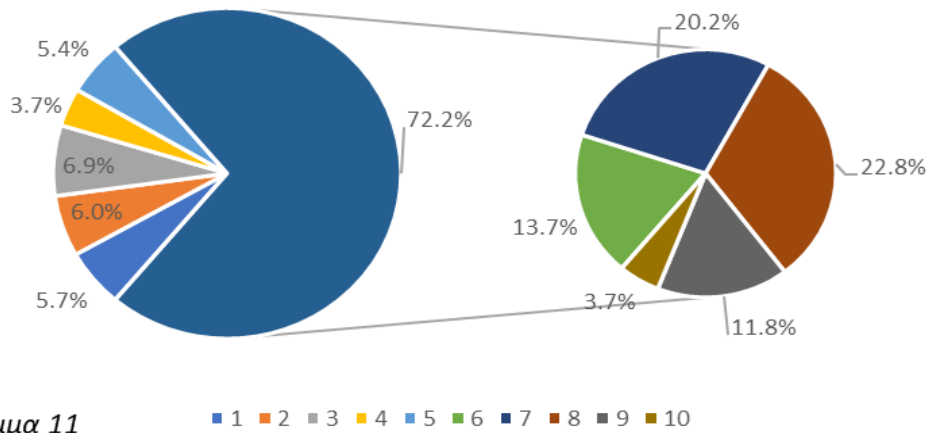
Σχεδιάγραμμα 9

Απουσία Προσωπικού για λόγους που σχετίζονται με την Πανδημία (%)



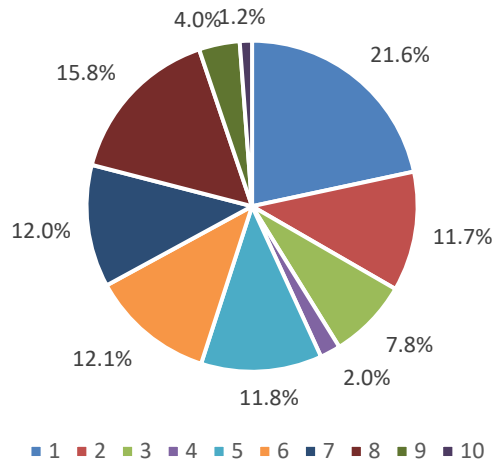
Σχεδιάγραμμα 10

Κρατικά Σχέδια Στήριξης της Απασχόλησης (%)



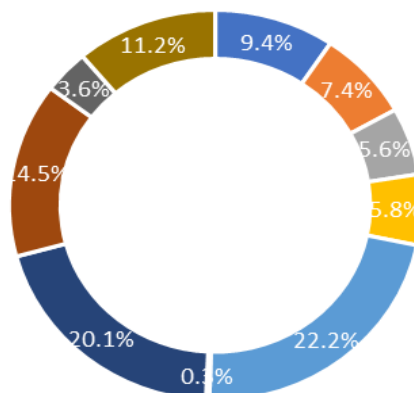
Σχεδιάγραμμα 11

Στήριξη των επιχειρήσεων / Εφάπαξ Χορηγία (%)



Σχεδιάγραμμα 12

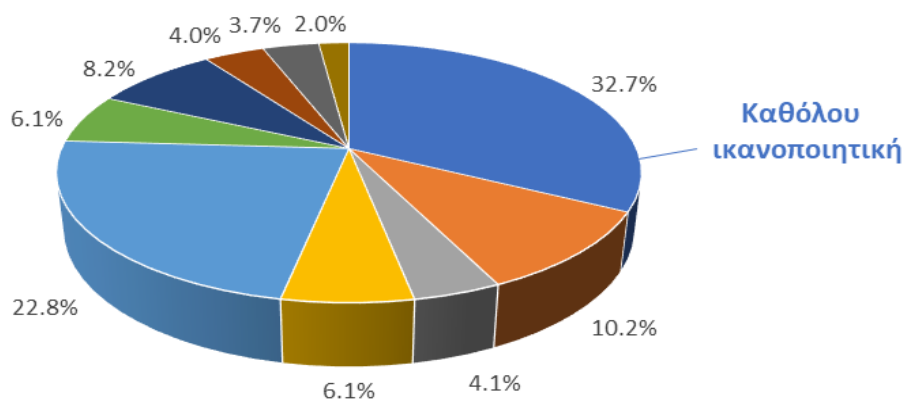
Αναστολή Δόσεων Δανείων / Πιστωτικών Διευκολύνσεων (%)



Σχεδιάγραμμα 13

■ 1 ■ 2 ■ 3 ■ 4 ■ 5 ■ 6 ■ 7 ■ 8 ■ 9 ■ 10

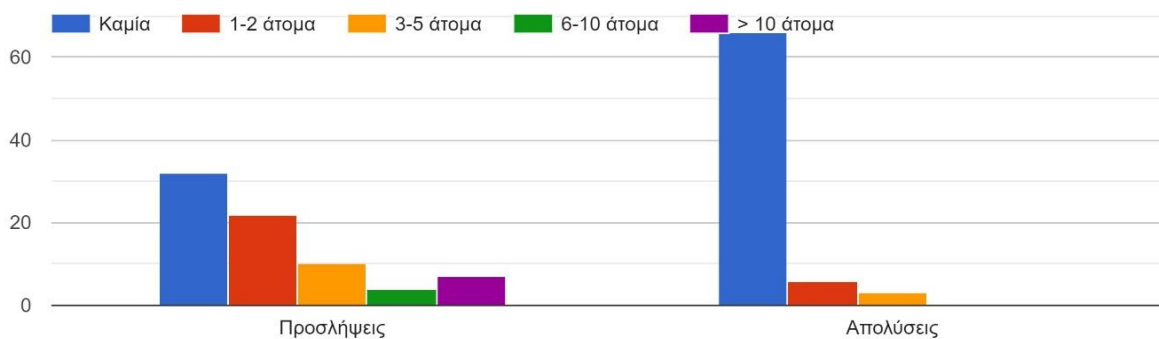
Ρύθμιση για τα Ενοίκια (%)



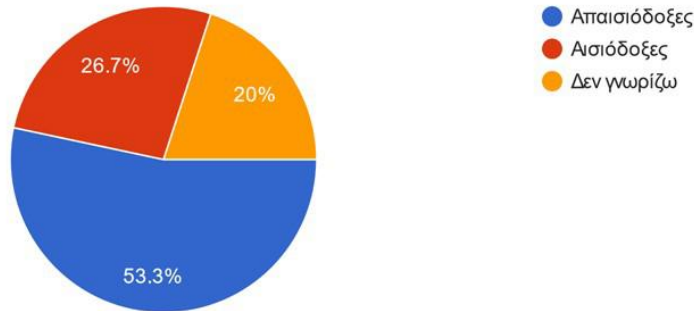
Σχεδιάγραμμα 14

■ 1 ■ 2 ■ 3 ■ 4 ■ 5 ■ 6 ■ 7 ■ 8 ■ 9 ■ 10

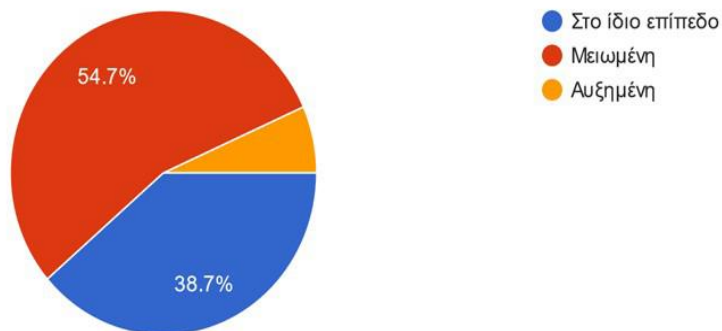
Κατά τους επόμενους έξι μήνες σκοπεύετε να προβείτε σε:



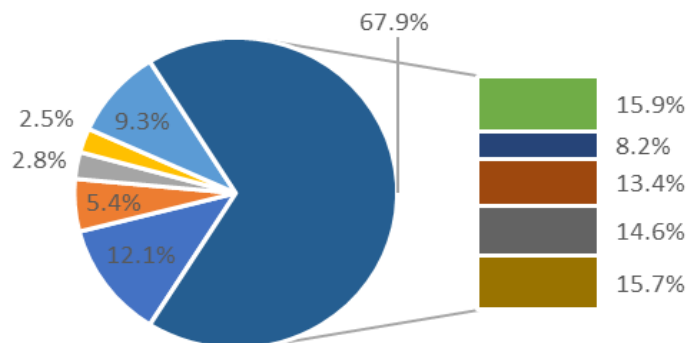
Ποιες είναι οι εκτιμήσεις σας για τους επόμενους έξι μήνες για την επιστροφή σε συνθήκες πλήρους κανονικότητας;



Πως αξιολογείτε το επίπεδο παραγωγικότητας της εργασίας από το σπίτι σε σύγκριση με την εργασία στο γραφείο (όπου ισχύει);



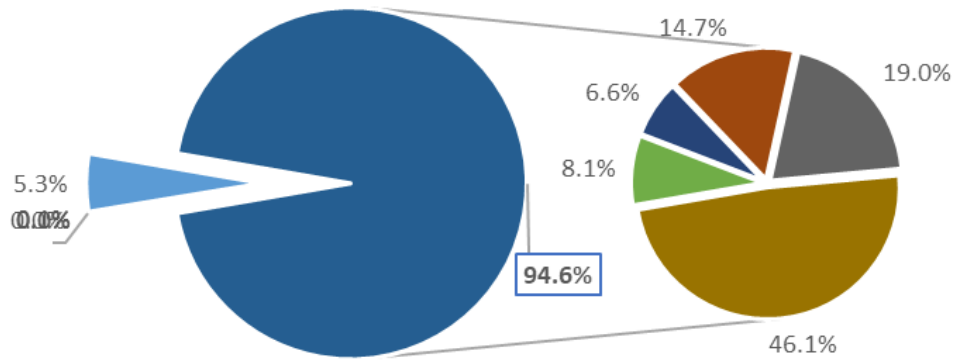
Πόσο σας έχουν επηρεάσει οι αυξήσεις στο κόστος μεταφοράς εμπορευμάτων (%)



Σχεδιάγραμμα 18

■ 1 ■ 2 ■ 3 ■ 4 ■ 5 ■ 6 ■ 7 ■ 8 ■ 9 ■ 10

Ενημέρωση (%)



Σχεδιάγραμμα 19

■ 1 ■ 2 ■ 3 ■ 4 ■ 5 ■ 6 ■ 7 ■ 8 ■ 9 ■ 10