

Νόσος Κορωνοϊού 2019 (COVID-19)

Αναφορά Θανάτων μέχρι 29/09/2021

Ημερομηνία δημοσίευσης: 01/10/2021

Πηγή Δεδομένων: Ιατρικά Πιστοποιητικά Αιτιών Θανάτου

Λογισμικό Κωδικοποίησης Αιτιών Θανάτου: IRIS software
(<https://www.dimdi.de/dynamic/en/classifications/iris-institute/>)

Αρμόδια Υπηρεσία / Τμήμα: Μονάδα Παρακολούθησης Υγείας, Υπουργείου Υγείας

Υπεύθυνοι λειτουργοί: Δέσποινα Στυλιανού, Μαρία Αθανασιάδου



ΥΠΟΥΡΓΕΙΟ ΥΓΕΙΑΣ

Σύνοψη

- Η περίοδος ανάλυσης των δεδομένων αφορά τον Μάρτιο 2020 με 29^η Σεπτεμβρίου του 2021.
- Μέχρι την 29^η Σεπτεμβρίου 2021, έχουν δηλωθεί 636 θάνατοι ατόμων, που διαγνώστηκαν με COVID-19. Το 64% αφορά άντρες (n=406 θάνατοι) και το υπόλοιπο 36% αφορά γυναίκες (n=230 θάνατοι).
- Από τους 636 θανάτους οι 552 (87%), είχαν υποκείμενη αιτία τη νόσο COVID-19.
- Το 63% του συνολικού αριθμού θανάτων με υποκείμενη αιτία τη νόσο COVID-19, αφορά άντρες (n=350 θάνατοι) και το υπόλοιπο 37% αφορά γυναίκες (n=202 θάνατοι).
- Το 50% του συνολικού αριθμού θανάτων ατόμων, που διαγνώστηκαν με COVID-19, αφορά άτομα ηλικίας 69-85 ετών, με διάμεση ηλικία θανάτου τα 78 έτη.
- Κατά τον μήνα Αύγουστο 2021, ο αριθμός των θανάτων με υποκείμενη αιτία την νόσο COVID-19 έχει αυξηθεί κατά 102% σε σχέση με τον μήνα Ιούλιο 2021 και θεωρείται ο χειρότερος μήνας σε αριθμό θανάτων από την αρχή της πανδημίας.
- Ο συνολικός αριθμός θανάτων ατόμων που διαγνώστηκαν με COVID-19, κατά τον μήνα Αύγουστο 2021 (n=93), ξεπέρασε τον αριθμό θανάτων του Δεκεμβρίου 2020 (n=86) και Ιανουαρίου 2021 (n=86). Από την αρχή της πανδημίας μέχρι σήμερα το ποσοστό για τους τρεις μήνες με τα υψηλότερα νούμερα, φτάνει στο 42% του συνολικού αριθμού θανάτων. Ακολουθεί ο Απρίλιος 2021 με ποσοστό 10% (n=66), ο Μάιος 2021 με ποσοστό 9% (n=58) και ο Ιούλιος με ποσοστό 7% (n=46).
- Το μεγαλύτερο ποσοστό θανάτων ατόμων θετικών με την νόσο COVID-19, με υποκείμενη αιτία θανάτου την νόσο COVID-19, αφορά άτομα με μόνιμη διαμονή την Επαρχία Λεμεσού (n=201, 36%). Ακολουθούν η Επαρχία Λευκωσίας (n=173, 31%), η Επαρχία Λάρνακας (n=104, 19%), Επαρχία Πάφου (n=36, 7%), Επαρχία Αμμοχώστου (n=30, 5%), 6 θάνατοι έχουν Ακαθόριστη Επαρχία μόνιμης διαμονής (1%) και 2 θάνατοι αφορούν κατοίκους εξωτερικού.
- Η Λεμεσός παρουσιάζεται με το μεγαλύτερο ποσοστό θνησιμότητας ανά 100000 πληθυσμό (80.8 θάνατοι ανά 100000 πληθυσμό). Ακολουθεί η Λάρνακα με 68.9 θανάτους, η Λευκωσία με 50.0 θανάτους, η Αμμόχωστος με 61.3 θανάτους και τέλος η Πάφος με 38.4 θανάτους ανά 100000 πληθυσμό.



ΥΠΟΥΡΓΕΙΟ ΥΓΕΙΑΣ

Συνοπτικά Δεδομένα

Πίνακας 1: Συνοπτικά Δεδομένα θανάτων ατόμων με υποκείμενη αιτία θανάτου την νόσο COVID-19

Χαρακτηριστικά	Σύνολο θανάτων (n = 552)	
	N	%
Φύλο	552	
Άντρες	350	63%
Γυναίκες	202	37%
Ηλικιακή ομάδα (έτη)	552	
25-29	1	0%
30-34	1	0%
35-39	4	1%
40-44	5	1%
45-49	12	2%
50-54	8	1%
55-59	18	3%
60-64	43	8%
65-69	52	9%
70-74	69	13%
75-79	86	16%
80-84	97	18%
85-89	92	17%
90-94	46	8%
95+	18	3%
Επαρχία		
Αμμόχωστος	30	5%
Λάρνακα	104	19%
Λεμεσός	201	36%
Λευκωσία	173	31%
Πάφος	36	7%
Κυπρος - Ακαθόριστη Επαρχία	6	1%
Θνησιμότητα κατά Επαρχία (ανά 100000 πληθυσμό)		
Αμμόχωστος		61.3
Λάρνακα		68.9
Λεμεσός		80.8
Λευκωσία		50.0
Πάφος		38.4
Διάμεση Ηλικία:	78 έτη	
Μέση Ηλικία:	76,4 έτη	
Ενδοτεταρτημοριακό εύρος:	69-85 έτη	

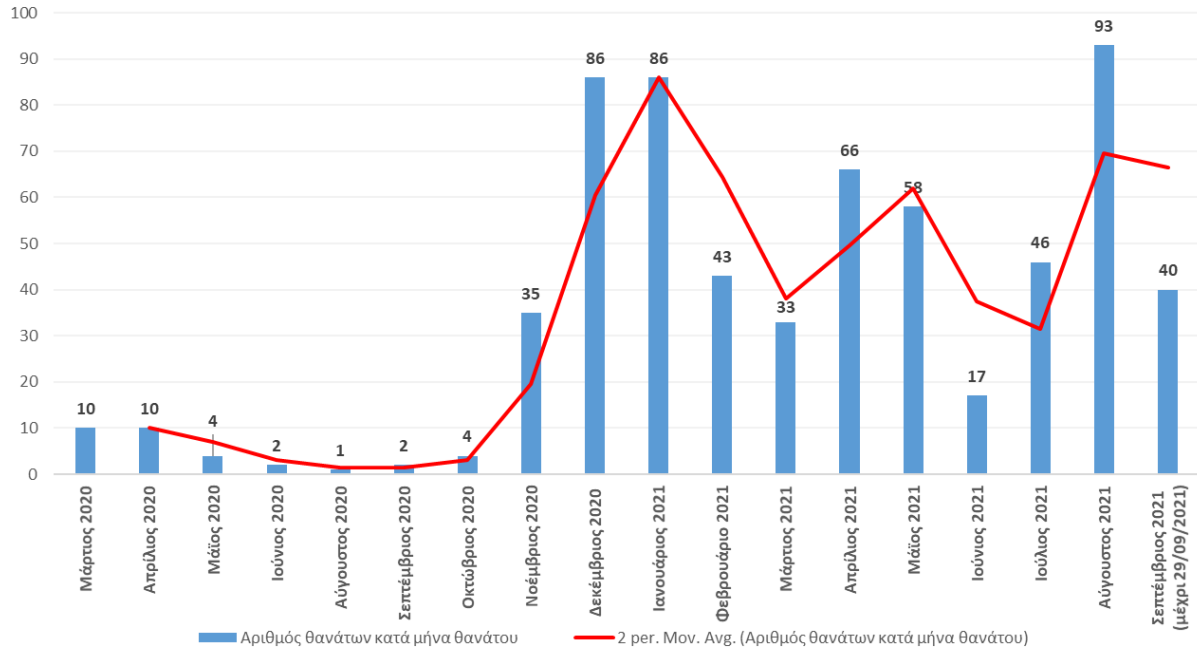
Σημ: 2 θάνατοι αφορούν μόνιμους κατοίκους εξωτερικού



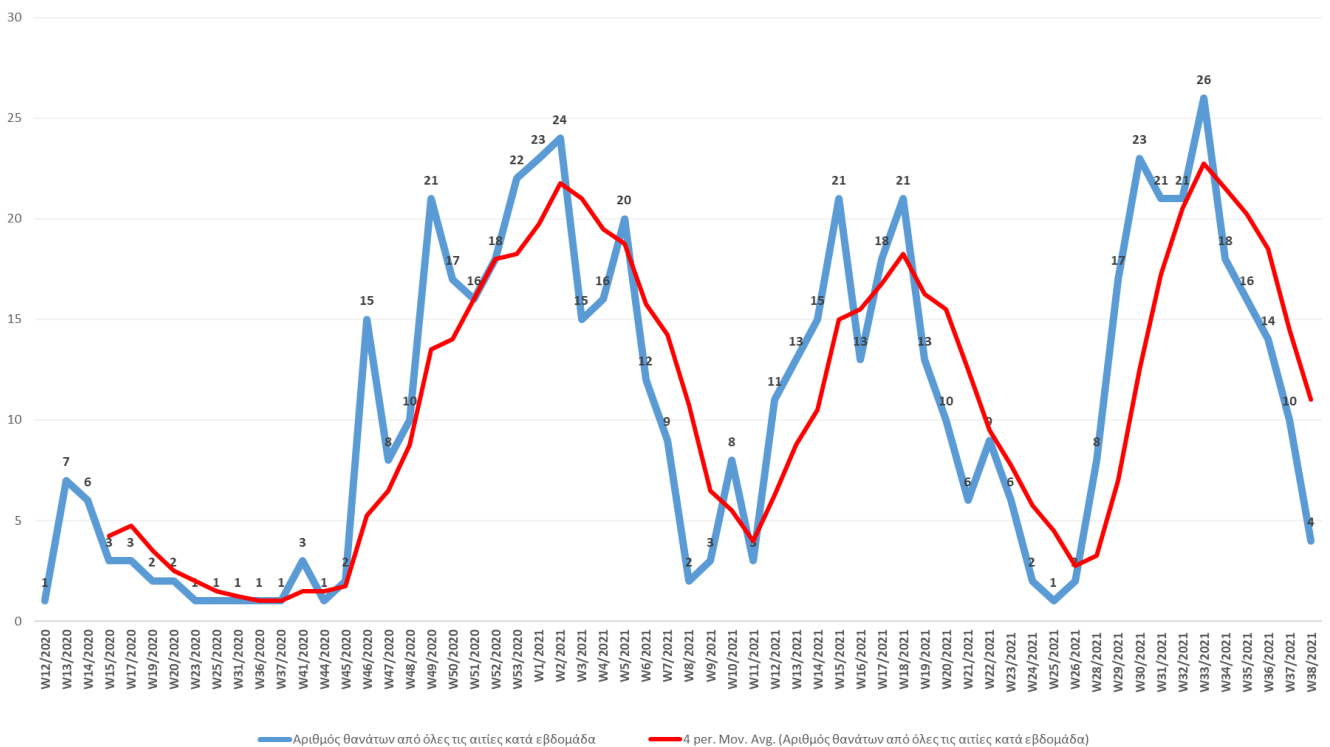
ΥΠΟΥΡΓΕΙΟ ΥΓΕΙΑΣ

Ανάλυση θανάτων ατόμων με COVID-19 για όλους τους θανάτους

Γράφημα 1α: Κατανομή θανάτων ατόμων με COVID-19 κατά μήνα θανάτου, για όλους τους θανάτους



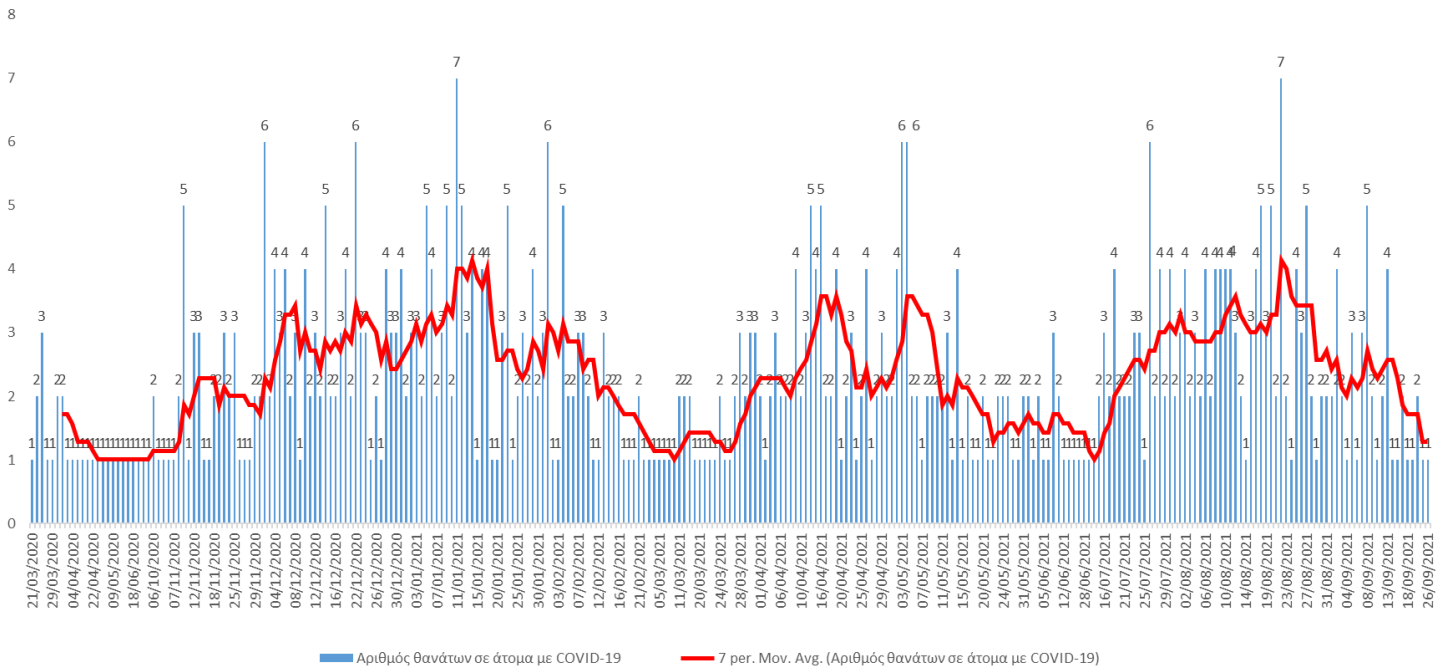
Γράφημα 1β: Κατανομή θανάτων ατόμων με COVID-19 κατά εβδομάδα θανάτου, για όλους τους θανάτους (Σημ: w39/2021, μέχρι 29/09/2021 = 0 θάνατοι)



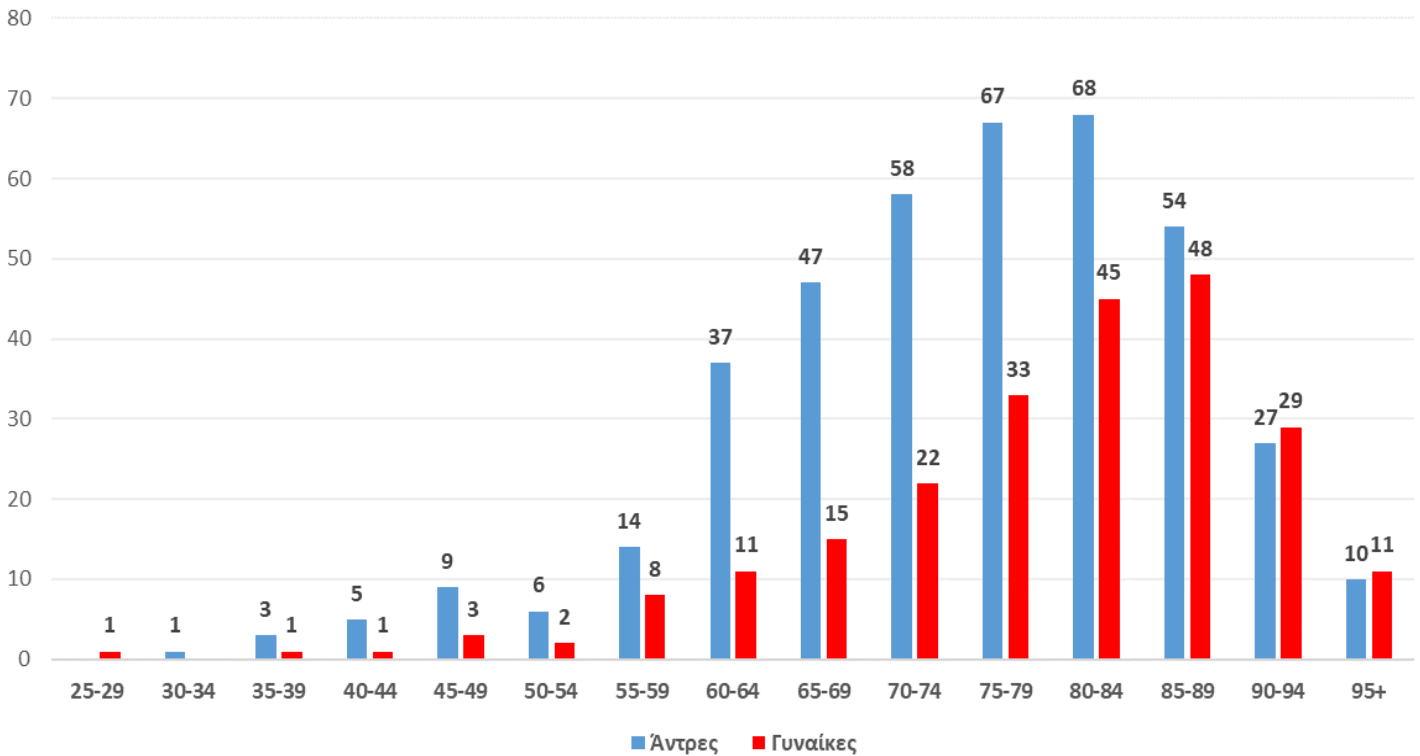


ΥΠΟΥΡΓΕΙΟ ΥΓΕΙΑΣ

Γράφημα 1γ: Αριθμός θανάτων ατόμων με COVID-19 ανά ημέρα, για όλους τους θανάτους



Γράφημα 2: Κατανομή θανάτων ατόμων με COVID-19 κατά φύλο και ηλικιακή ομάδα, για όλους τους θανάτους

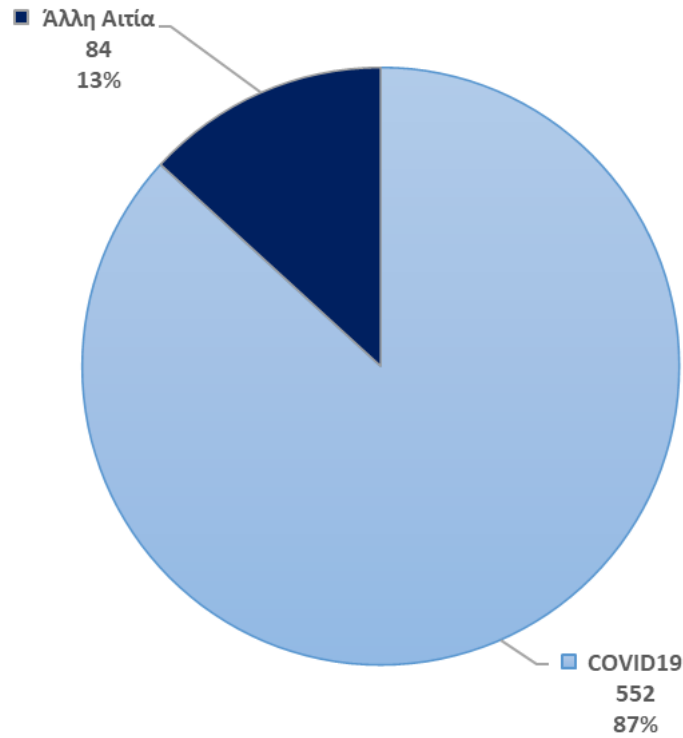


Τα δεδομένα υπόκεινται σε αλλαγές εξαιτίας της ταχέως εξελισσόμενης κατάστασης

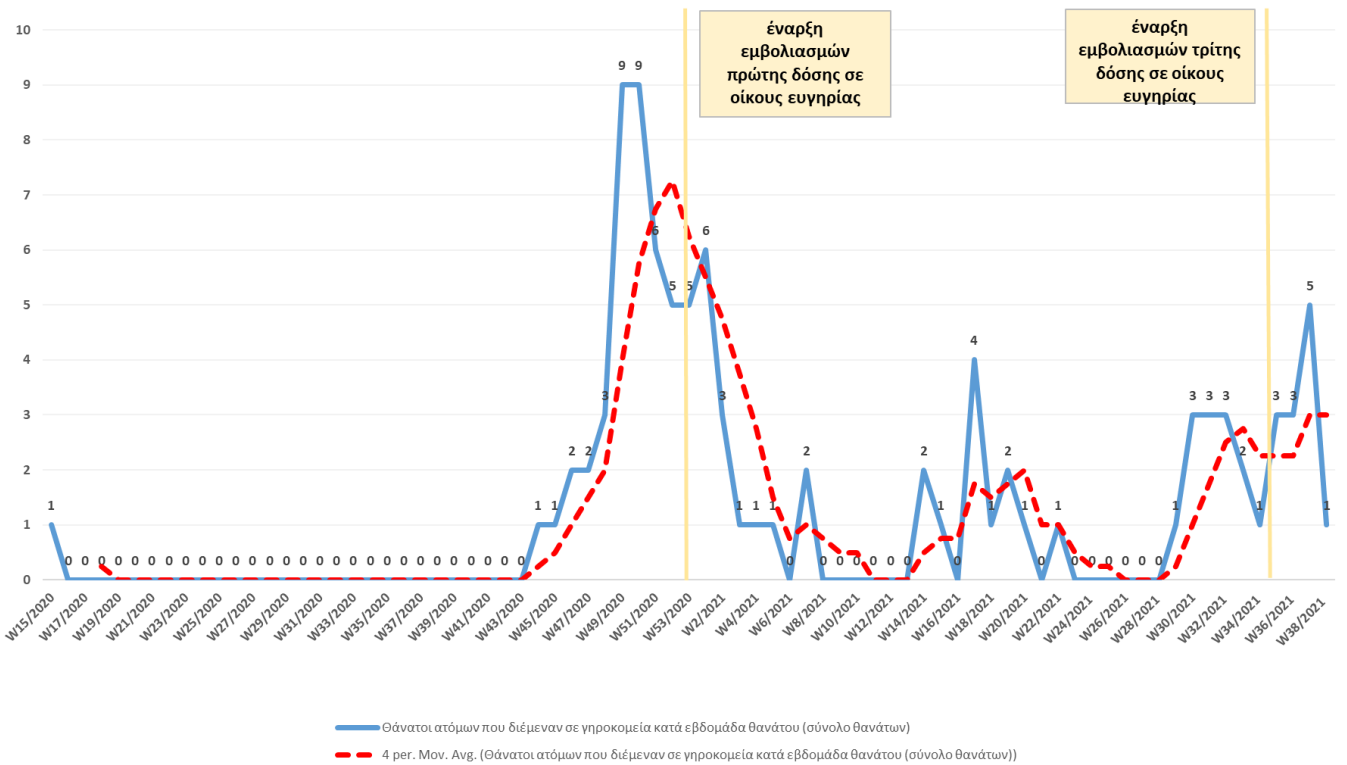


ΥΠΟΥΡΓΕΙΟ ΥΓΕΙΑΣ

Γράφημα 3: Κατανομή θανάτων ατόμων με COVID-19 κατά αιτία θανάτου



Γράφημα 4: Κατανομή θανάτων ατόμων με COVID-19 που διέμεναν σε οίκους ευγηρίας κατά εβδομάδα θανάτου (Σημ: w39/2021, μέχρι 29/09/2021 = 0 θάνατοι)

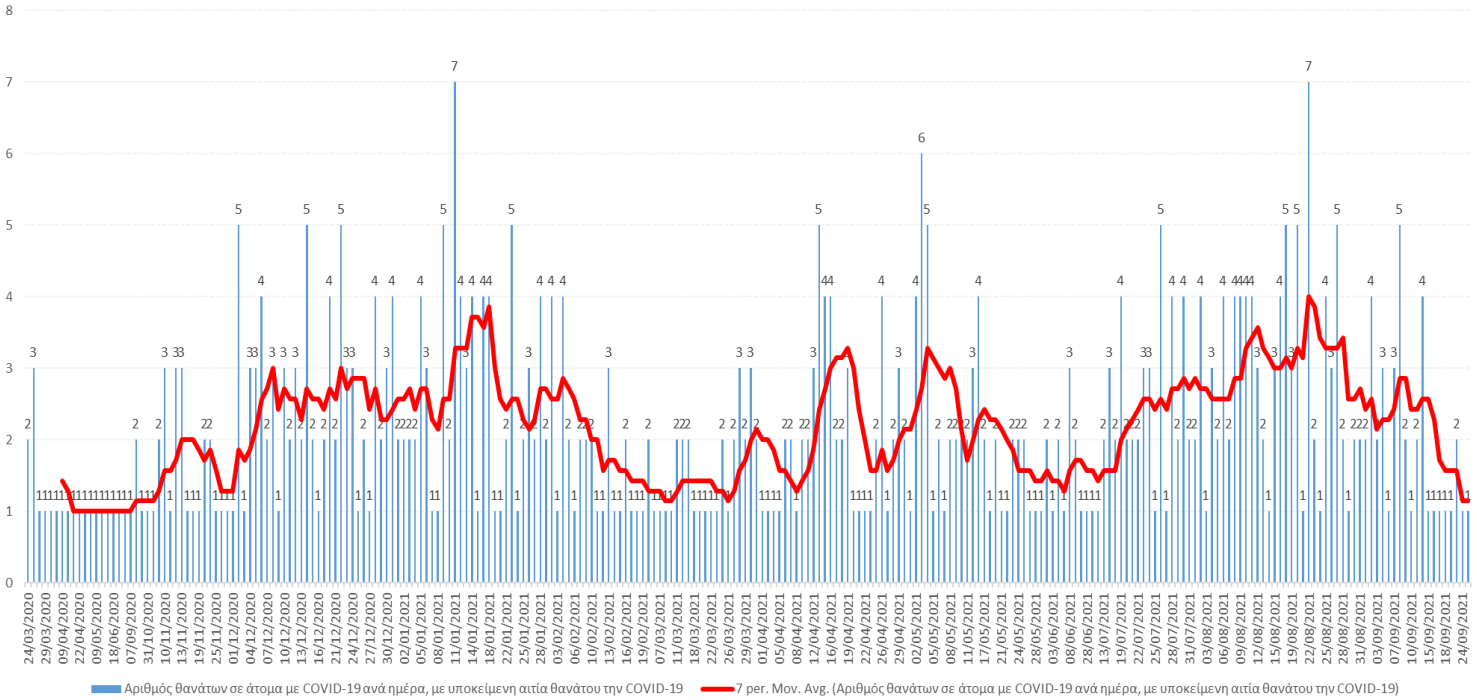




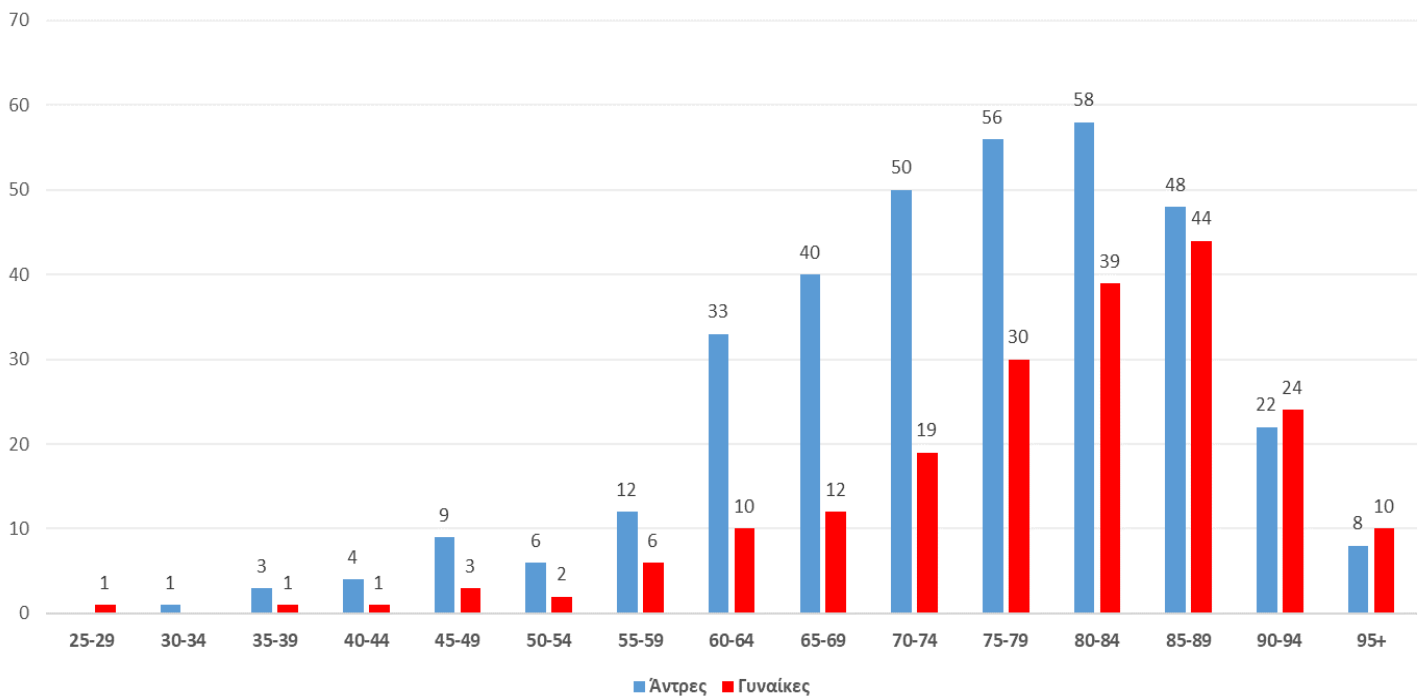
ΥΠΟΥΡΓΕΙΟ ΥΓΕΙΑΣ

Ανάλυση θανάτων ατόμων με COVID-19 με υποκείμενη αιτία θανάτου την νόσο COVID-19

Γράφημα 5: Κατανομή θανάτων ατόμων με COVID-19, με υποκείμενη αιτία θανάτου τη νόσο COVID-19 ανά ημέρα θανάτου



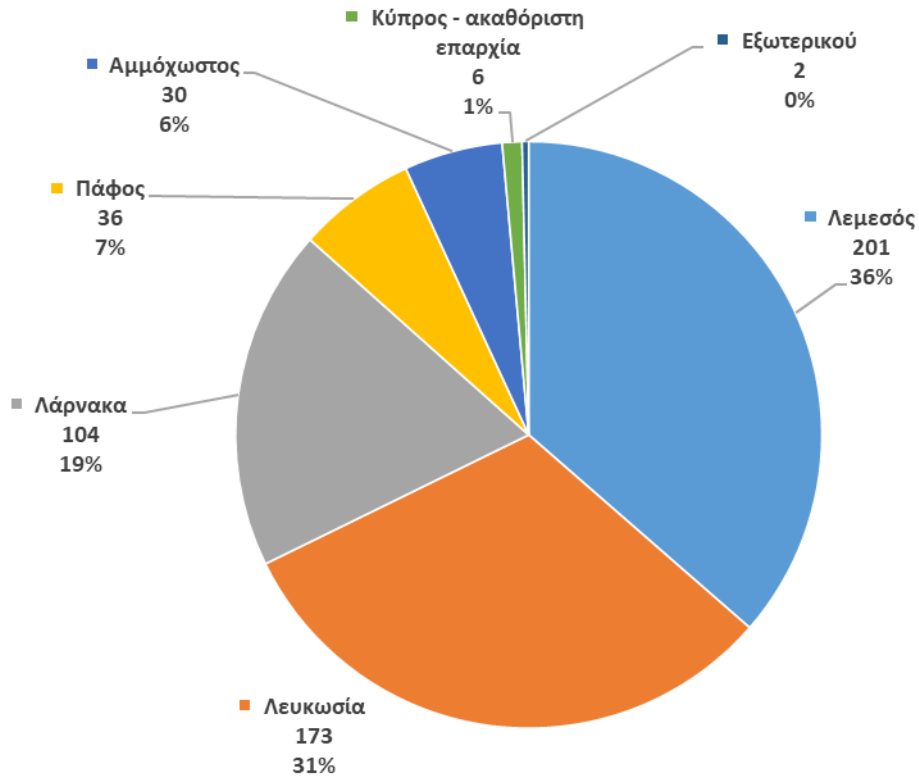
Γράφημα 6: Κατανομή θανάτων ατόμων με υποκείμενη αιτία θανάτου τη νόσο COVID-19 κατά φύλο και ηλικιακή ομάδα



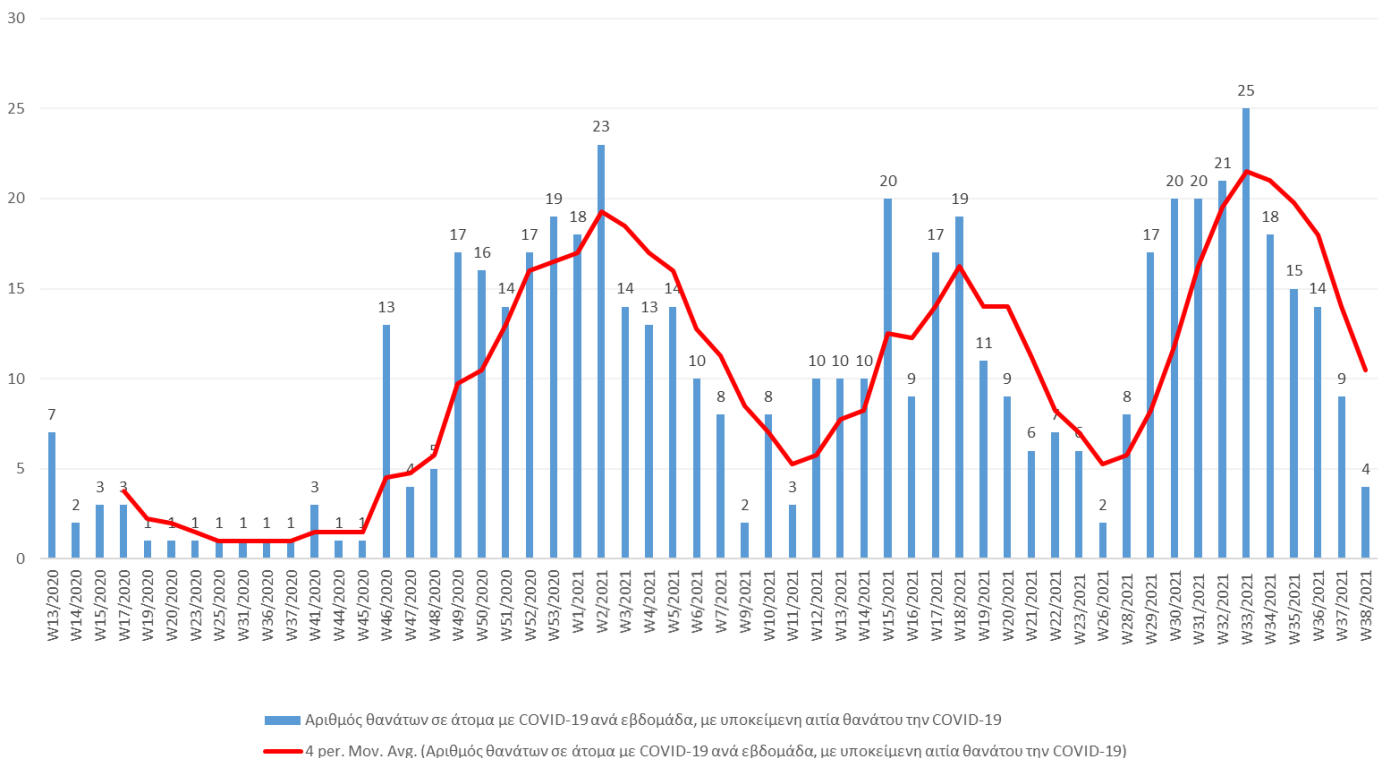


ΥΠΟΥΡΓΕΙΟ ΥΓΕΙΑΣ

Γράφημα 7: Κατανομή θανάτων ατόμων με υποκείμενη αιτία θανάτου τη νόσο COVID-19 κατά επαρχία μόνιμης διαμονής



Γράφημα 8: Κατανομή θανάτων ατόμων με υποκείμενη αιτία θανάτου τη νόσο COVID-19 κατά εβδομάδα θανάτου (Σημ: w39/2021, μέχρι 29/09/2021 = 0 θάνατοι)



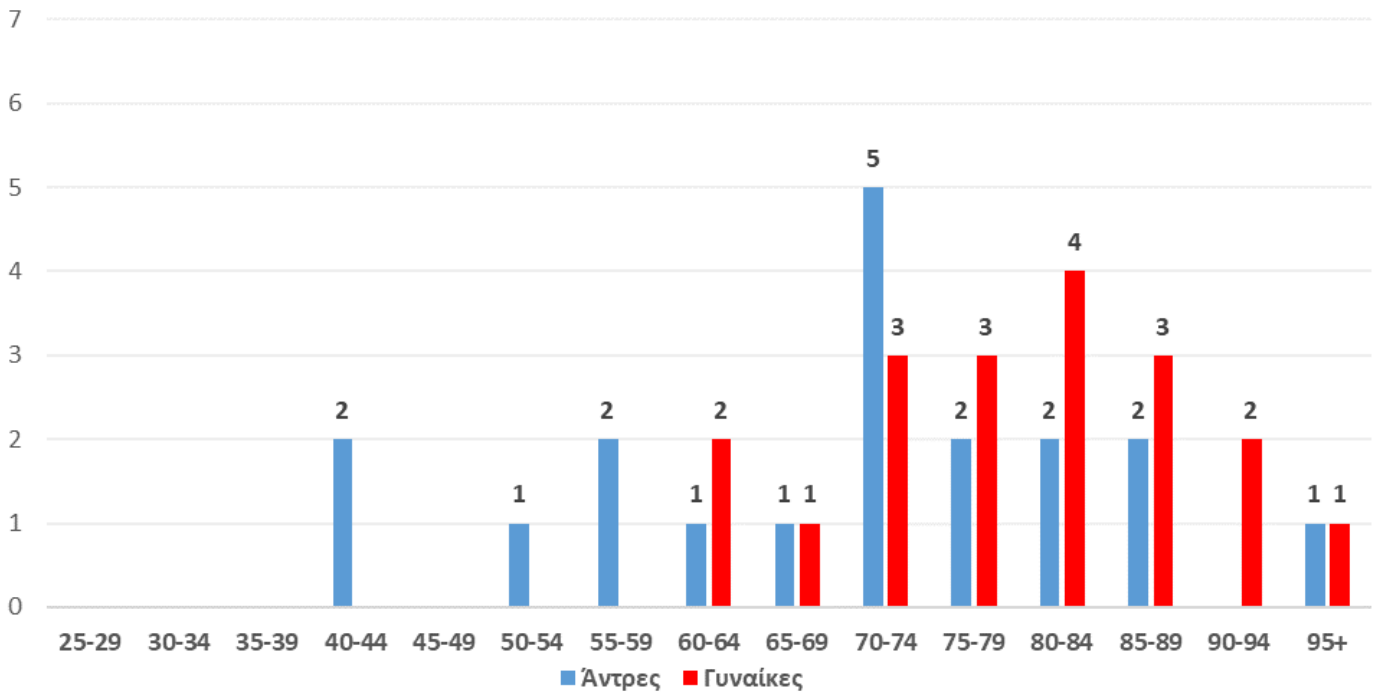
Τα δεδομένα υπόκεινται σε αλλαγές εξαιτίας της ταχέως εξελισσόμενης κατάστασης



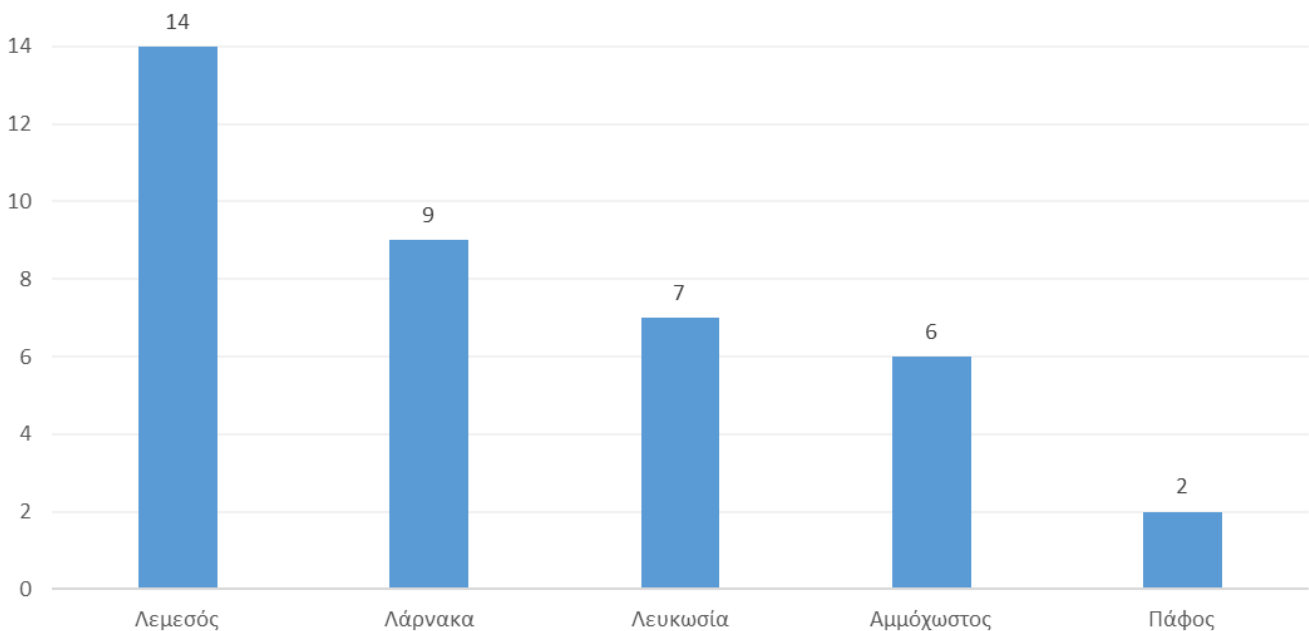
ΥΠΟΥΡΓΕΙΟ ΥΓΕΙΑΣ

Ανάλυση θανάτων ατόμων με COVID-19 για τον μήνα Σεπτέμβριο 2021 (μέχρι 29/09/2021)

Γράφημα 9: Κατανομή θανάτων ατόμων με υποκείμενη αιτία θανάτου τη νόσο COVID-19 κατά ηλικιακή ομάδα για τον μήνα Σεπτέμβριο 2021 (μέχρι 29/09/2021)



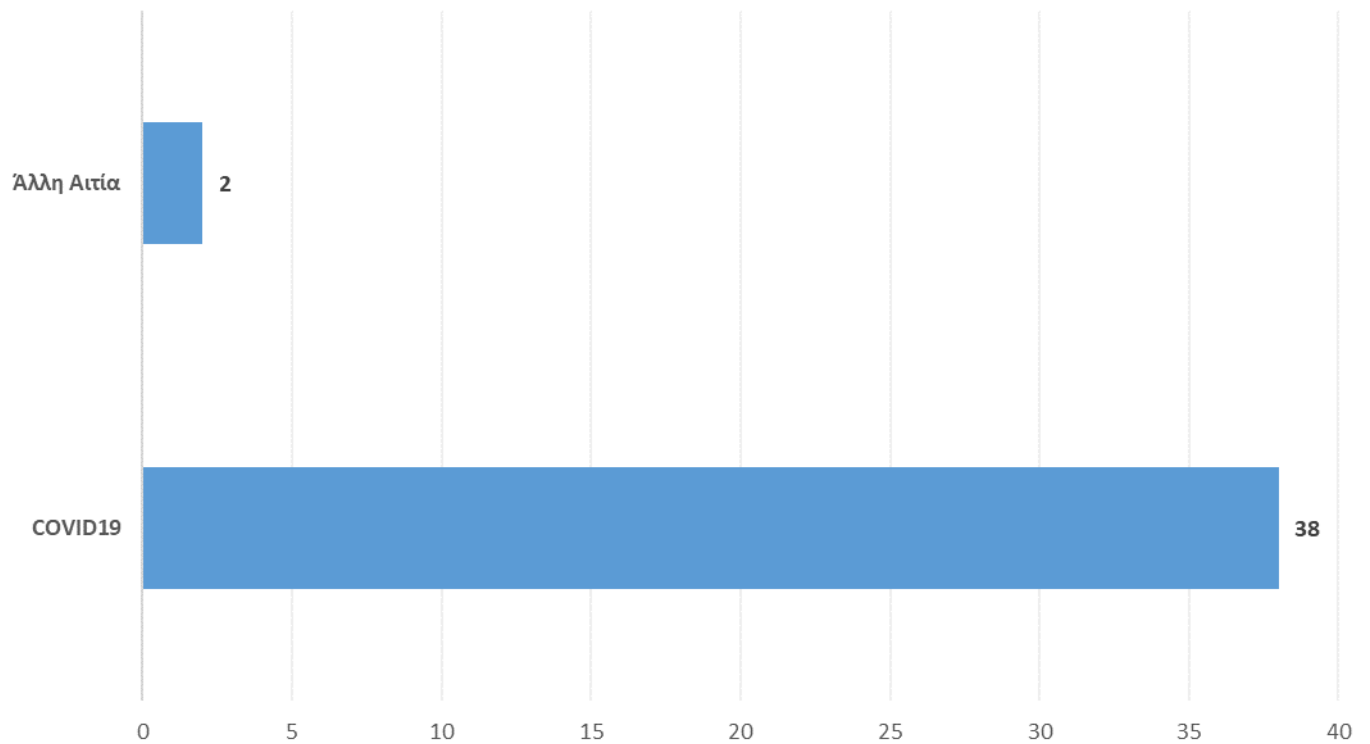
Γράφημα 10: Κατανομή θανάτων ατόμων με υποκείμενη αιτία θανάτου τη νόσο COVID-19 κατά επαρχία μόνιμης διαμονής για τον μήνα Σεπτέμβριο 2021 (μέχρι 29/09/2021)





ΥΠΟΥΡΓΕΙΟ ΥΓΕΙΑΣ

Γράφημα 11: Κατανομή θανάτων ατόμων θετικών με την νόσο COVID-19 κατά αιτία θανάτου, για τον μήνα Σεπτέμβριο 2021 (μέχρι 29/09/2021)





ΥΠΟΥΡΓΕΙΟ ΥΓΕΙΑΣ

EuroMOMO (European Mortality Monitoring)

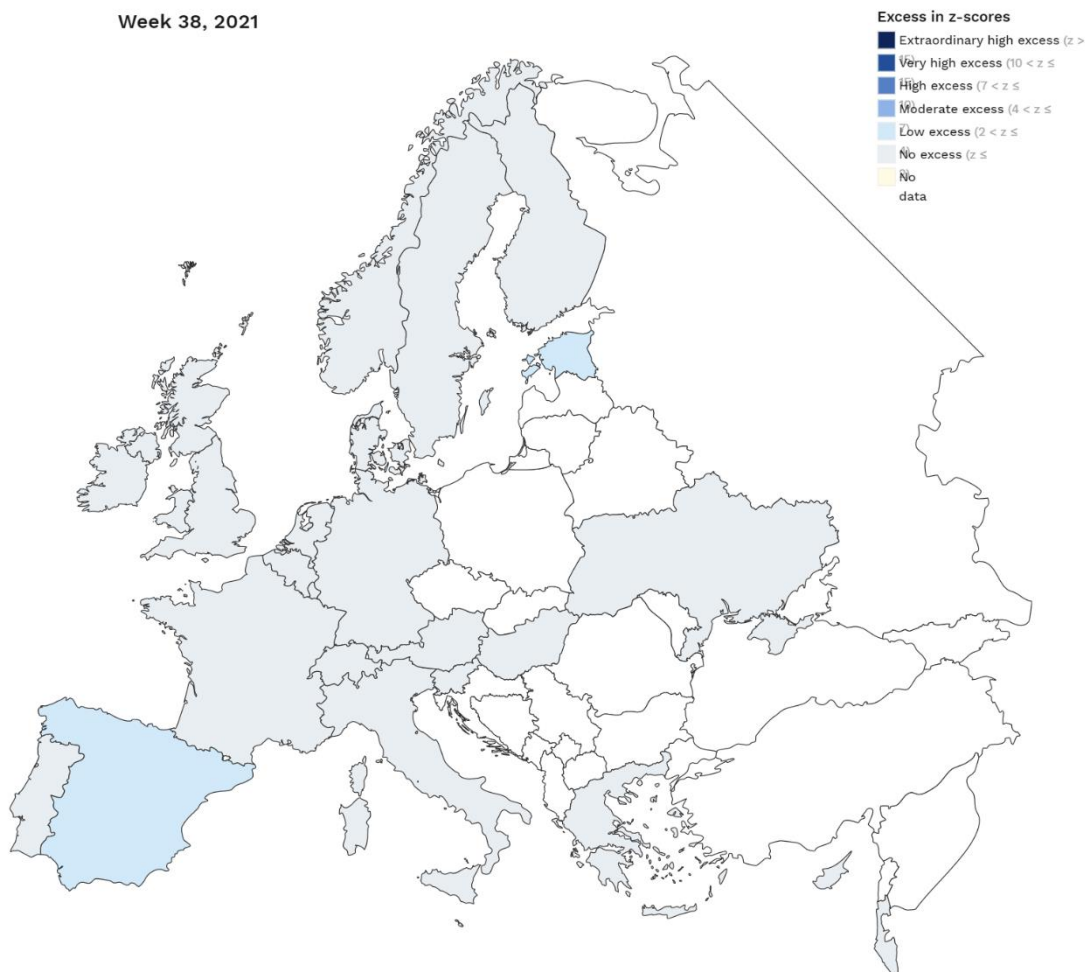
[<https://www.euromomo.eu/>]

Ο στόχος του δικτύου EuroMOMO (ευρωπαϊκή παρακολούθηση της υπερβάλλουσας θνησιμότητας [excess mortality]) είναι η λειτουργία συντονισμένης έγκαιρης παρακολούθησης της θνησιμότητας και αναλύσεων σε όσο το δυνατόν περισσότερες ευρωπαϊκές χώρες, χρησιμοποιώντας μια τυποποιημένη προσέγγιση, ώστε να διασφαλιστεί ότι τα δεδομένα είναι συγκρίσιμα μεταξύ των χωρών, σε περιόδους πανδημίας και άλλες λοιμώξεις που έχουν αντίκτυπο στη δημόσια υγεία π.χ πανδημία γρίπης, κύματα θερμότητας.

Η Κύπρος είναι μέλος του δικτύου EuroMOMO από τις 28/10/2020. Στο δίκτυο συμμετέχουν 29 χώρες.

Για την εβδομάδα 38/2021, η Κύπρος δεν παρουσιάζει υπερβάλλουσα θνησιμότητα.

Γράφημα 12: EuroMOMO Bulletin, Week 38, 2021

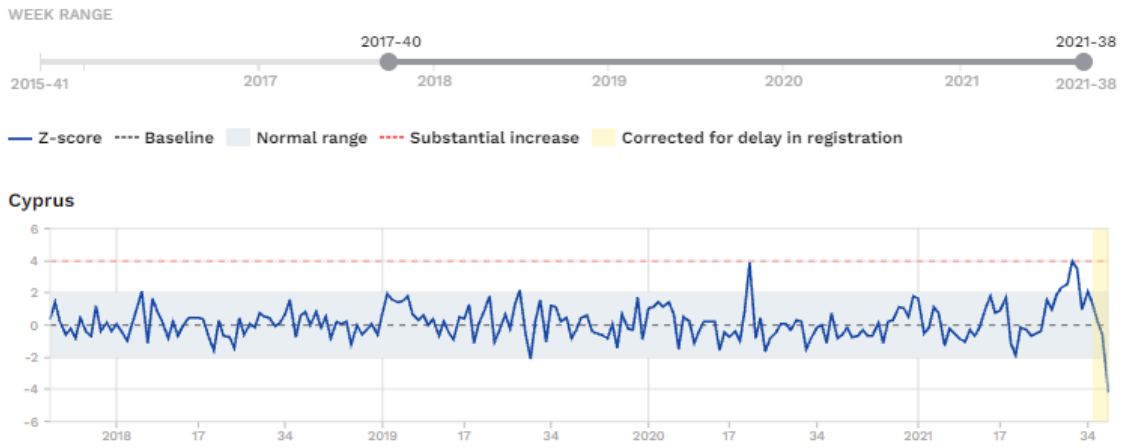


Week of study: 39, 2021. Must be interpreted with caution as adjustments for delayed registrations may be imprecise.



ΥΠΟΥΡΓΕΙΟ ΥΓΕΙΑΣ

Γράφημα 13: Z-score¹ για την Κύπρο (από την εβδομάδα 1, 2017 μέχρι σήμερα)



¹<https://www.euromomo.eu/how-it-works/what-is-a-z-score/>