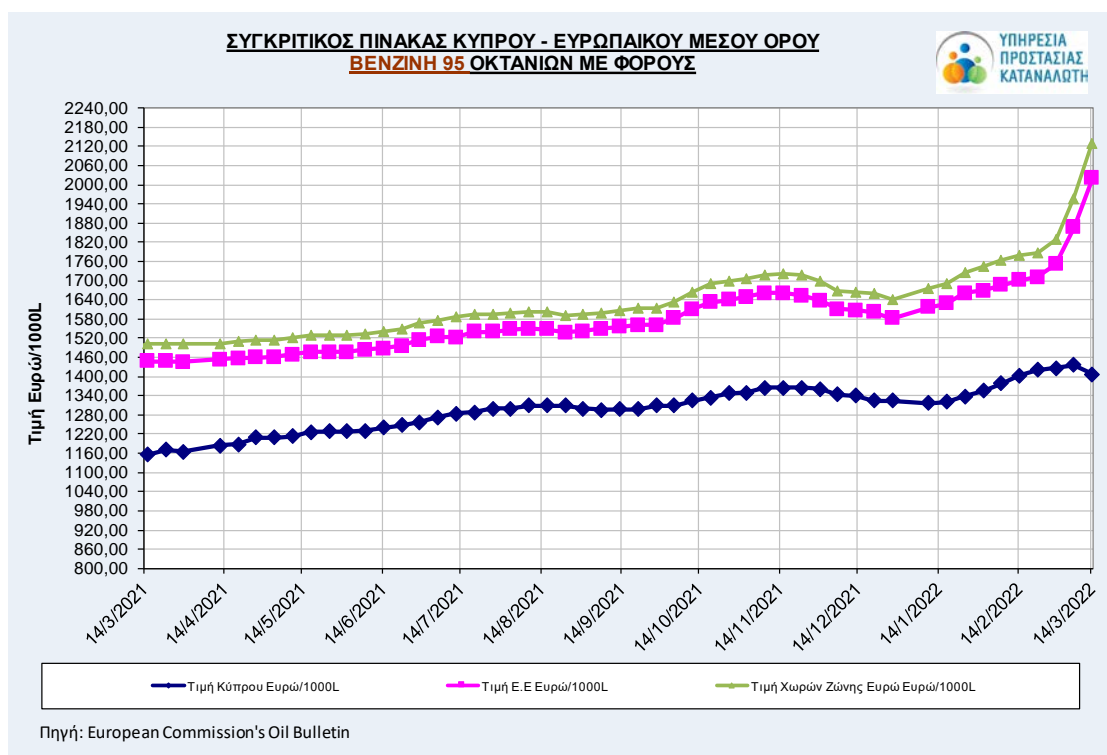
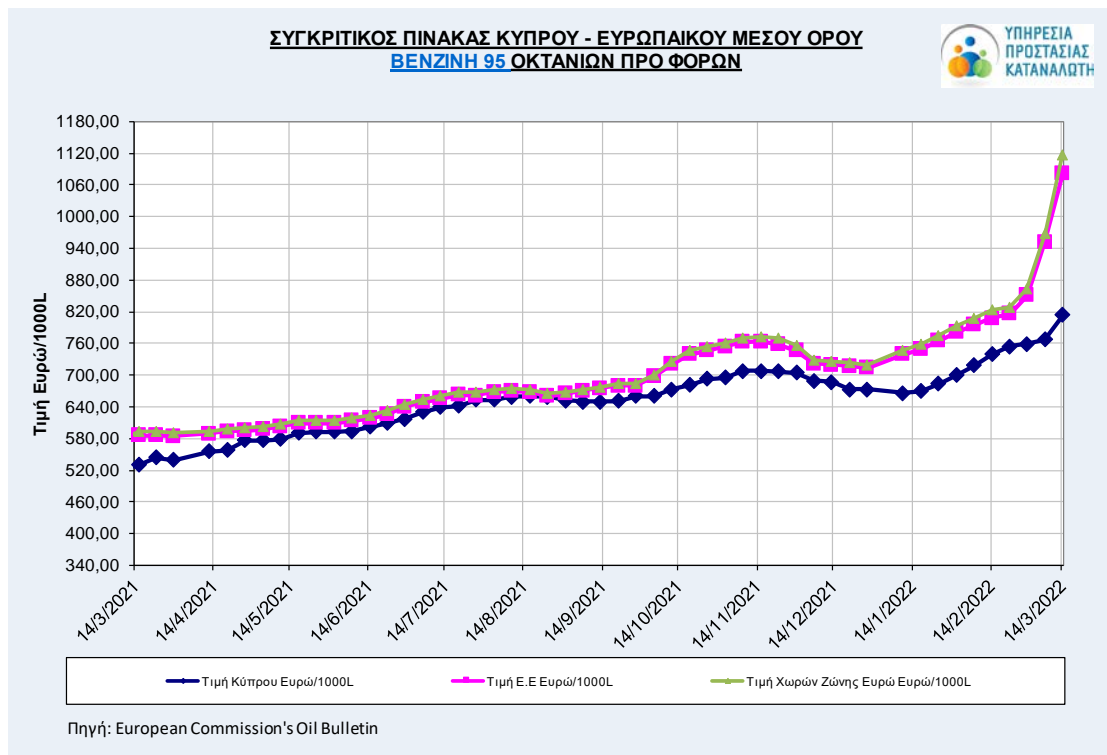
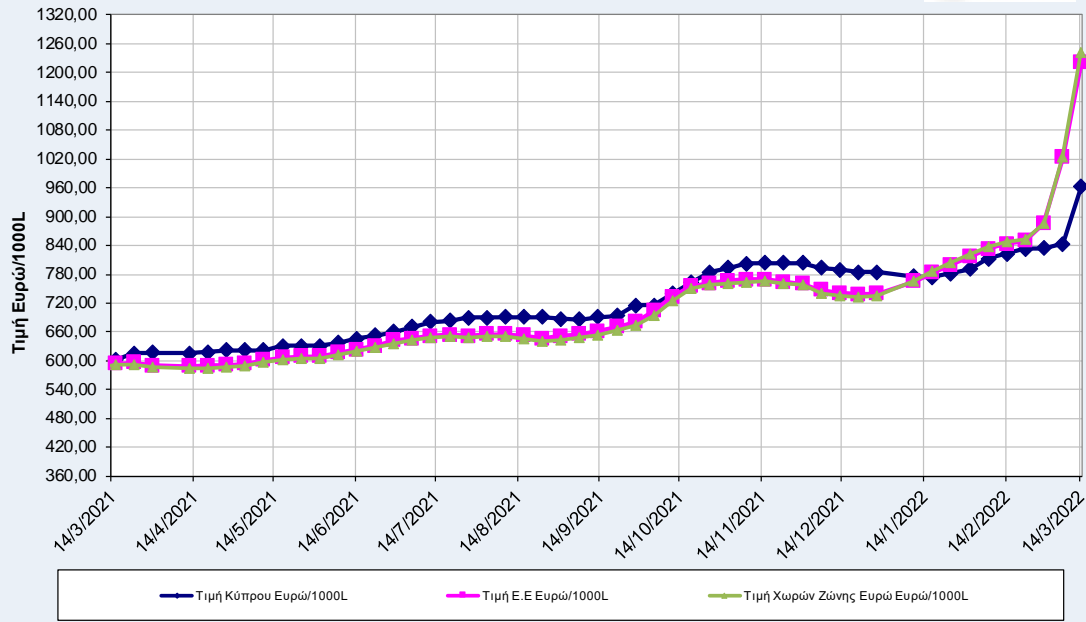


Πίνακας 2

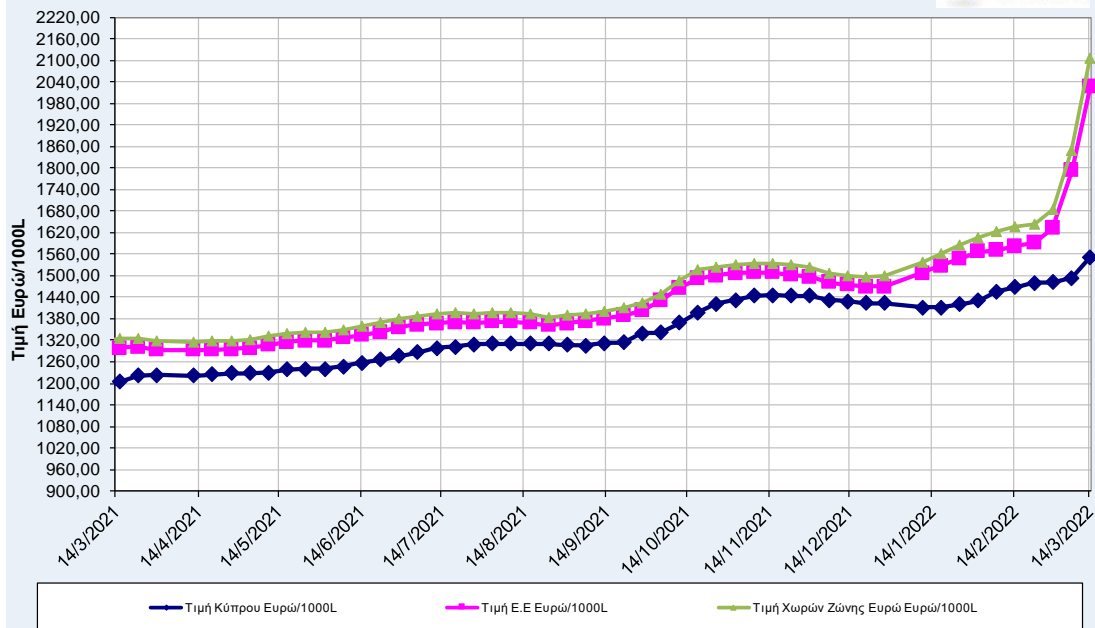


**ΣΥΓΚΡΙΤΙΚΟΣ ΠΙΝΑΚΑΣ ΚΥΠΡΟΥ - ΕΥΡΩΠΑΙΚΟΥ ΜΕΣΟΥ ΟΡΟΥ**  
**ΠΕΤΡΕΛΑΙΟ ΚΙΝΗΣΗΣ ΠΡΟ ΦΟΡΩΝ**



Πηγή: European Commission's Oil Bulletin

**ΣΥΓΚΡΙΤΙΚΟΣ ΠΙΝΑΚΑΣ ΚΥΠΡΟΥ - ΕΥΡΩΠΑΙΚΟΥ ΜΕΣΟΥ ΟΡΟΥ**  
**ΠΕΤΡΕΛΑΙΟ ΚΙΝΗΣΗΣ ΜΕ ΦΟΡΟΥΣ**



Πηγή: European Commission's Oil Bulletin

Τιμές (προ φόρων) ανά Ημερομηνία / Κατάταξη

Date	14/03/2022		Date	14/03/2022		Date	14/03/2022	
(27 Κράτη Μέλη)			(27 Κράτη Μέλη)			(27 Κράτη Μέλη)		
A95	EURO/1000L	Θέση	ΠΚ	EURO/1000L	Θέση	ΠΘ	EURO/1000L	Θέση
Malta	586.21	1	Malta	553.02	1	Slovakia		
Hungary	756.37	2	Hungary	816.79	2	Malta	615.37	1
Croatia	790.65	3	Slovenia	859.30	3	Romania	681.53	2
Slovenia	804.78	4	Slovakia	892.35	4	Slovenia	708.41	3
Cyprus	813.64	5	Bulgaria	894.65	5	Hungary	816.79	4
Slovakia	822.18	6	Cyprus	963.78	6	Croatia	830.29	5
Bulgaria	841.00	7	Croatia	976.01	7	Cyprus	892.16	6
Luxembourg	954.05	8	Romania	1021.64	8	Belgium	894.24	7
Romania	971.70	9	Luxembourg	1032.18	9	Sweden	908.76	8
Greece	986.27	10	Latvia	1071.23	10	Luxembourg	910.83	9
Sweden	987.09	11	Denmark	1091.46	11	Bulgaria	938.40	10
Lithuania	999.03	12	Spain	1122.95	12	Lithuania	971.60	11
Belgium	1011.93	13	Portugal	1129.91	13	Netherlands	975.94	12
Czechia	1014.37	14	Ireland	1142.91	14	Greece	1014.89	13
Portugal	1017.52	15	Italy	1148.69	15	Spain	1054.83	14
Poland	1018.97	16	Lithuania	1169.82	16	Portugal	1059.58	15
Denmark	1029.64	17	Belgium	1170.82	17	Czechia	1070.88	16
Latvia	1030.60	18	France	1174.79	18	Latvia	1071.23	17
Ireland	1033.53	19	Greece	1186.15	19	Italy	1089.25	18
France	1044.11	20	Poland	1220.78	20	Poland	1184.33	19
Estonia	1045.33	21	Czechia	1234.11	21	Denmark	1202.47	20
Spain	1051.80	22	Estonia	1258.00	22	Finland	1233.86	21
Italy	1062.24	23	Austria	1280.70	23	Estonia	1242.83	22
Finland	1075.17	24	Netherlands	1298.25	24	Ireland	1289.72	23
Netherlands	1098.87	25	Finland	1370.93	25	France	1306.06	24
Austria	1166.56	26	Sweden	1429.43	26	Austria	1371.00	25
Germany	1243.82	27	Germany	1472.46	27	Germany	1595.79	26

Date	14/03/2022	
A95	Τιμή	
EU	1081.96	
Euro Area (€)	1116.76	

Date	14/03/2022	
ΠΚ	Τιμή	
EU	1222.64	
Euro Area (€)	1240.88	

Date	14/03/2022	
ΠΘ	Τιμή	
EU	1364.73	
Euro Area (€)	1381.27	

Τιμές (με φόρους) ανά Ημερομηνία / Κατάταξη

Date	14/03/2022		Date	14/03/2022		Date	14/03/2022	
(27 Κράτη Μέλη)			(27 Κράτη Μέλη)			(27 Κράτη Μέλη)		
Αμόλυβδη 95 Οικτ.	Τιμή	Θέση	ΠΚ	EURO/1000L	Θέση	ΠΘ	EURO/1000L	Θέση
Hungary	1283.29	1	Malta	1210.00	1	Slovakia		
Malta	1340.00	2	Hungary	1327.24	2	Malta	1000.00	1
Cyprus	1408.18	3	Bulgaria	1469.94	3	Slovenia	1053.39	2
Bulgaria	1444.83	4	Slovenia	1543.99	4	Croatia	1094.46	3
Poland	1461.45	5	Slovakia	1548.00	5	Cyprus	1099.39	4
Slovenia	1503.36	6	Cyprus	1552.33	6	Belgium	1104.60	5
Romania	1611.44	7	Romania	1632.86	7	Luxembourg	1126.00	6
Croatia	1625.32	8	Poland	1648.39	8	Lithuania	1201.21	7
Slovakia	1639.00	9	Luxembourg	1695.00	9	Romania	1228.13	8
Luxembourg	1733.00	10	Croatia	1725.00	10	Hungary	1327.24	9
Lithuania	1772.69	11	Latvia	1816.63	11	Latvia	1384.55	10
Spain	1844.63	12	Spain	1817.36	12	Spain	1393.36	11
Czechia	1851.59	13	Lithuania	1865.60	13	Czechia	1406.23	12
Ireland	1879.00	14	Denmark	1911.16	14	Poland	1517.16	13
Latvia	1880.78	15	Ireland	1939.00	15	Bulgaria	1522.45	14
Estonia	1930.00	16	Estonia	1956.00	16	Estonia	1561.00	15
Belgium	1950.63	17	Czechia	1976.98	17	Greece	1621.00	16
Austria	1987.00	18	Portugal	1979.00	18	Ireland	1643.35	17
Portugal	2028.00	19	Greece	1997.00	19	Sweden	1659.23	18
Sweden	2033.44	20	Austria	2023.00	20	France	1754.71	19
Denmark	2072.44	21	France	2140.67	21	Austria	1776.22	20
France	2082.49	22	Belgium	2142.89	22	Portugal	1782.00	21
Greece	2110.00	23	Italy	2154.63	23	Italy	1820.80	22
Italy	2184.58	24	Netherlands	2220.00	24	Netherlands	1830.00	23
Finland	2229.00	25	Germany	2312.00	25	Finland	1871.98	24
Germany	2259.00	26	Finland	2333.00	26	Denmark	1964.25	25
Netherlands	2336.00	27	Sweden	2349.10	27	Germany	1972.00	26

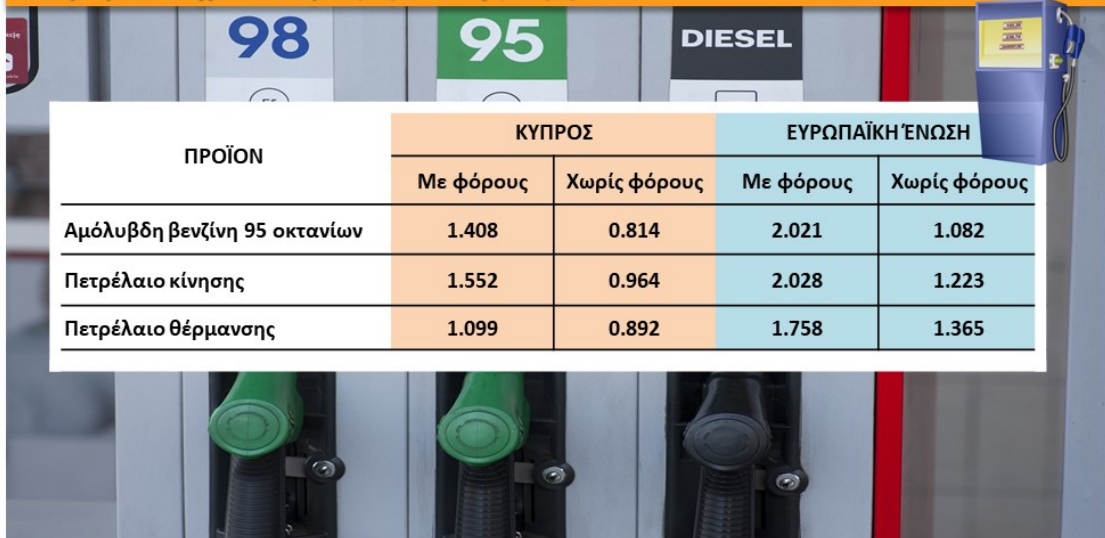
Date	14/03/2022	
A95	Τιμή	
EU	2021.37	
Euro Area (€)	2130.47	

Date	14/03/2022	
ΠΚ	Τιμή	
EU	2027.95	
Euro Area (€)	2105.24	

Date	14/03/2022	
ΠΘ	Τιμή	
EU	1757.89	
Euro Area (€)	1769.47	

# Μέσες Τιμές Λιανικής Πώλησης Καυσίμων

Τιμές που ίσχυαν στις 14/3/2022 (€/ Λίτρο)



ΠΡΟΪΟΝ	ΚΥΠΡΟΣ		ΕΥΡΩΠΑΪΚΗ ΈΝΩΣΗ	
	Με φόρους	Χωρίς φόρους	Με φόρους	Χωρίς φόρους
Αμόλυβδη βενζίνη 95 οκτανίων	1.408	0.814	2.021	1.082
Πετρέλαιο κίνησης	1.552	0.964	2.028	1.223
Πετρέλαιο θέρμανσης	1.099	0.892	1.758	1.365



[www.consumer.gov.cy](http://www.consumer.gov.cy)



**ΥΠΗΡΕΣΙΑ ΠΡΟΣΤΑΣΙΑΣ ΚΑΤΑΝΑΛΩΤΗ**  
Υπουργείο Ενέργειας, Εμπορίου και Βιομηχανίας