



**ΚΥΠΡΙΑΚΗ ΔΗΜΟΚΡΑΤΙΑ**  
**REPUBLIC OF CYPRUS**

**ΔΗΜΟΣΙΟΝΟΜΙΚΗ ΕΚΘΕΣΗ**  
**FINANCIAL REPORT**

**2021**

**ΜΕΡΟΣ Α: ΤΕΛΙΚΟΣ ΑΠΟΛΟΓΙΣΜΟΣ ΚΑΙ**  
**ΑΛΛΕΣ ΚΑΤΑΣΤΑΣΕΙΣ**  
**PART A: BUDGET EXECUTION AND OTHER**  
**STATEMENTS**



**ΓΕΝΙΚΟ ΛΟΓΙΣΤΗΡΙΟ ΤΗΣ ΔΗΜΟΚΡΑΤΙΑΣ**  
**TREASURY OF THE REPUBLIC**

**ΛΕΥΚΩΣΙΑ - NICOSIA**

**ΤΥΠΩΘΗΚΕ ΣΤΟ ΤΥΠΟΓΡΑΦΕΙΟ ΤΗΣ ΚΥΠΡΙΑΚΗΣ ΔΗΜΟΚΡΑΤΙΑΣ**  
**PRINTED AT THE PRINTING OFFICE OF THE REPUBLIC OF CYPRUS**

**2022**

**Γενικό Λογιστήριο της Δημοκρατίας**  
**1441 Λευκωσία, Κύπρος**  
**Τηλ: +357 22602252 / Τηλεόμ: +357 22675580**  
**Ιστοσελίδα: [www.treasury.gov.cy](http://www.treasury.gov.cy)**

Treasury of the Republic of Cyprus  
1441 Nicosia, Cyprus  
Tel: +357 22602252 / Fax: +357 22675580  
Website: [www.treasury.gov.cy](http://www.treasury.gov.cy)

# ΔΗΜΟΣΙΟΝΟΜΙΚΗ ΕΚΘΕΣΗ – FINANCIAL REPORT 2021

## ΠΕΡΙΕΧΟΜΕΝΑ – CONTENTS

Κεφάλαιο Chapter	ΜΕΡΟΣ Α – PART A	Σελίδα Page
	Έκθεση Γενικής Λογίστριας της Δημοκρατίας – Report by the Accountant General of the Republic	5
	Έκθεση Γενικού Ελεγκτή – Report by the General Auditor	21
<b>1</b>	<b>ΤΕΛΙΚΟΣ ΑΠΟΛΟΓΙΣΜΟΣ – BUDGET EXECUTION</b>	<b>23</b>
1.1	Πίνακας Υλοποίησης Προϋπολογισμού – Budget Execution Statement	25
1.2	Πίνακας Υλοποίησης Προϋπολογισμού κατά δραστηριότητα – Statement of Budget Execution by Activity	27
1.3	Πίνακας Υλοποίησης Προϋπολογισμού Υπουργείων / Υφυπουργείων / Ανεξάρτητων Υπηρεσιών ή Γραφείων – Statement of Budget Execution of Ministries / Deputy Ministries / Independent Services or Offices	29
1.3.1	Πίνακας Υλοποίησης Προϋπολογισμού Συνταγματικών Εξουσιών / Συνταγματικών και Ανεξάρτητων Υπηρεσιών – Statement of Budget Execution of Constitutional Powers / Constitutional and Independent Services	31
1.4	Πίνακας Πραγματικών Δαπανών σε σύγκριση με τον Προϋπολογισμό Δαπανών – Statement of Actual Expenditure in comparison to the Budgeted Expenditure	33
1.5	Πίνακας Υλοποίησης Προϋπολογισμού ανά Κατηγορία Λογαριασμών – Statement of Budget Execution by Account Category	35
1.6.1 - 1.6.15	Πίνακες Υλοποίησης Προϋπολογισμού Δαπανών ανά Υπουργείο / Υφυπουργείο – Statements of Expenditure Budget Execution by Ministry / Deputy Ministry	37
<b>2</b>	<b>ΑΝΑΛΥΤΙΚΕΣ ΚΑΤΑΣΤΑΣΕΙΣ - DETAILED REPORTS</b>	<b>67</b>
2.1	Αναλυτικός Πίνακας Εσόδων και Δαπανών – Analytical Statement of Revenues and Expenditure	69
2.2	Συγκεφαλαίωση Εσόδων - Summary of Revenue	81
2.3	Συγκεφαλαίωση Δαπανών - Summary of Expenditure	87
2.4	Πίνακας Επενδύσεων - Statement of Investments	107
<b>3</b>	<b>ΔΑΝΕΙΑ/ ΕΓΓΥΗΣΕΙΣ – LOANS/ GUARANTEES</b>	<b>111</b>
3.1	Πίνακας Δανεισμού - Statement of Borrowings	113
3.2	Πίνακας Γραμματίων Δημοσίου – Statement of Treasury Bills	125
3.3	Πίνακας Δανείων με Κυβερνητική Εγγύηση – Statement of Loans with Government Guarantee	127
3.4	Πίνακας Δανείων από το Πάγιο Ταμείο της Δημοκρατίας - Statement of Loans from the Consolidated Fund of the Republic	131

Κεφάλαιο **ΜΕΡΟΣ Β – PART B**  
Chapter

<b>4</b>	<b>ΑΝΑΛΥΣΗ ΥΛΟΠΟΙΗΣΗΣ ΠΡΟΥΠΟΛΟΓΙΣΜΟΥ - BUDGET EXECUTION ANALYSIS</b>	<b>5</b>
4.1	<b>Αναλυτικό Δελτίο Εσόδων - Detailed Table of Revenues</b>	<b>7</b>
4.2	<b>Αναλυτικό Δελτίο Δαπανών - Detailed Table of Expenditure</b>	
	- <b>01 Συνταγματικές Εξουσίες – Constitutional Powers</b>	<b>65</b>
	- <b>02 Συνταγματικές Υπηρεσίες – Constitutional Services</b>	<b>103</b>
	- <b>03 Ανεξάρτητες Υπηρεσίες / Υφυπουργεία – Independent Services / Deputy Ministries</b>	<b>119</b>
	- <b>11 Υπουργείο Άμυνας – Ministry of Defence</b>	<b>187</b>
	- <b>12 Υπουργείο Γεωργίας, Αγροτικής Ανάπτυξης και Περιβάλλοντος – Ministry of Agriculture, Rural Development and Environment</b>	<b>195</b>
	- <b>13 Υπουργείο Δικαιοσύνης και Δημόσιας Τάξεως – Ministry of Justice and Public Order</b>	<b>279</b>
	- <b>14 Υπουργείο Ενέργειας, Εμπορίου και Βιομηχανίας – Ministry of Energy, Commerce and Industry</b>	<b>315</b>
	- <b>15 Υπουργείο Εργασίας, Πρόνοιας και Κοινωνικών Ασφαλίσεων – Ministry of Labour, Welfare and Social Insurance</b>	<b>347</b>
	- <b>16 Υπουργείο Εσωτερικών – Ministry of Interior</b>	<b>399</b>
	- <b>17 Υπουργείο Εξωτερικών – Ministry of Foreign Affairs</b>	<b>485</b>
	- <b>18 Υπουργείο Οικονομικών – Ministry of Finance</b>	<b>555</b>
	- <b>19 Ανεξάρτητα Γραφεία – Independent Offices</b>	<b>617</b>
	- <b>20 Υπουργείο Παιδείας, Πολιτισμού, Αθλητισμού και Νεολαίας – Ministry of Education, Culture, Sports and Youth</b>	<b>627</b>
	- <b>21 Υπουργείο Μεταφορών, Επικοινωνιών και Έργων – Ministry of Transport, Communications and Works</b>	<b>719</b>
	- <b>22 Υπουργείο Υγείας – Ministry of Health</b>	<b>811</b>
4.3	<b>Πίνακας Συμπληρωματικών Πιστώσεων – Schedule of Supplementary Appropriations</b>	<b>861</b>
4.4	<b>Πίνακας Μεταφοράς Πιστώσεων Προϋπολογισμού στο επόμενο έτος – Statement of Transfer of Budget Appropriations to the next year</b>	<b>935</b>



## ΕΚΘΕΣΗ ΓΕΝΙΚΗΣ ΛΟΓΙΣΤΡΙΑΣ ΤΗΣ ΔΗΜΟΚΡΑΤΙΑΣ

Υπουργό Οικονομικών,

Έχω την τιμή να υποβάλω τη Δημοσιονομική Έκθεση για το έτος 2021. Το περιεχόμενο της Δημοσιονομικής Έκθεσης καθορίζεται στο άρθρο 78 του Νόμου 20(Ι)/2014 και περιλαμβάνει παρουσίαση των εσόδων και δαπανών που είχαν περιληφθεί στον Κρατικό Προϋπολογισμό σε σύγκριση με τα έσοδα και τις δαπάνες που έγιναν κατά το ίδιο οικονομικό έτος, λαμβάνοντας υπόψη και τους συμπληρωματικούς προϋπολογισμούς και τυχόν μεταφορές πιστώσεων. Η υλοποίηση του Προϋπολογισμού και η ετοιμασία του Τελικού Απολογισμού, πραγματοποιείται στην βάση του νομοθετικού και κανονιστικού πλαισίου από το οποίο αυτός διέπεται και το οποίο περιλαμβάνει τις πρόνοιες του Συντάγματος της Κυπριακής Δημοκρατίας, τον περί της Δημοσιονομικής Ευθύνης και του Δημοσιονομικού Πλαισίου Νόμο του 2014 (Ν.20(Ι)/2014), τον περί της Λογιστικής και Δημοσιονομικής Διαχείρισης και Χρηματοοικονομικού Ελέγχου της Δημοκρατίας Νόμο του 2014 (Ν.38(Ι)/2014), τον ετήσιο περί Προϋπολογισμού Νόμο, των Λογιστικών και Δημοσιονομικών Οδηγιών και των εγκυκλίων που κατά καιρούς εκδίδονται.

Πέραν του τελικού απολογισμού, η Δημοσιονομική Έκθεση περιλαμβάνει οποιαδήποτε άλλα θέματα δημοσιονομικού ενδιαφέροντος. Σύμφωνα με το άρθρο 81 του Συντάγματος και το άρθρο 78 του Νόμου 20(Ι)/2014, η Δημοσιονομική Έκθεση κατατίθεται στη Βουλή των Αντιπροσώπων μέσα σε τρεις μήνες από τη λήξη του οικονομικού έτους αναφοράς.

**2. Η Δημοσιονομική Έκθεση αποτελείται από το *ΜΕΡΟΣ Α – Τελικός Απολογισμός και Άλλες Καταστάσεις* και το *ΜΕΡΟΣ Β – Αναλυτικές Καταστάσεις Υλοποίησης Προϋπολογισμού*.**

Ο Τελικός Απολογισμός του Κρατικού Προϋπολογισμού ετοιμάζεται με βάση τα τελικά έσοδα και δαπάνες και περιλαμβάνει διάφορες καταστάσεις που παρουσιάζουν συνοπτικά την υλοποίηση του προϋπολογισμού με διάφορες μορφές και αναλύσεις (**Κεφάλαια 1 και 2**). Επίσης, στο **Κεφάλαιο 2** αναλύονται οι επενδύσεις του Κράτους. Στο **Κεφάλαιο 3** περιλαμβάνονται πίνακες για το Δανεισμό, τα Γραμμάτια Δημοσίου, τα Δάνεια με κυβερνητικές εγγυήσεις και τα Δάνεια που παραχωρήθηκαν προς τρίτους από το Πάγιο Ταμείο της Δημοκρατίας.

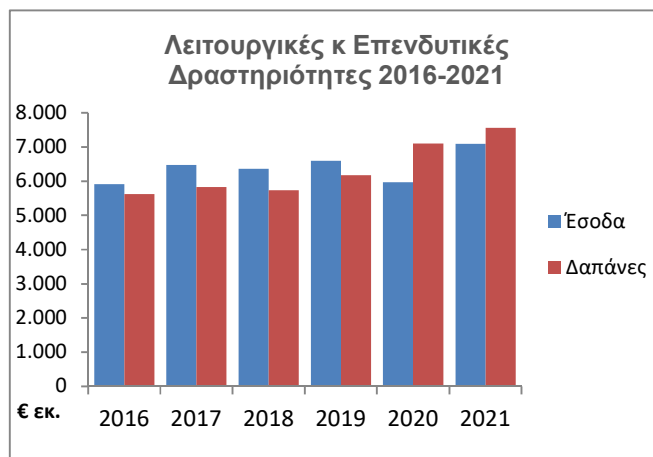
Το **ΜΕΡΟΣ Β – Αναλυτικές Καταστάσεις Υλοποίησης Προϋπολογισμού** περιλαμβάνει αναλυτικές καταστάσεις για τις οικονομικές συναλλαγές που αφορούν την υλοποίηση του Προϋπολογισμού, συμπεριλαμβανομένων των συμπληρωματικών Πιστώσεων που εκδόθηκαν κατά τη διάρκεια του έτους.

**3. Ο Προϋπολογισμός για το έτος 2021 προνοούσε δαπάνες ύψους €10.905 εκ. Κατά τη διάρκεια του έτους εγκρίθηκαν συμπληρωματικές πιστώσεις ύψους €707 εκ. (Συμπληρωματικοί Προϋπολογισμοί ύψους €691 εκ. και Πρόσθετες Πιστώσεις από το Πάγιο Ταμείο, οι οποίες δεν απαιτούν κατάθεση συμπληρωματικών προϋπολογισμών, €16 εκ.). Κατά συνέπεια, οι συνολικά εγκριθείσες δαπάνες ανήλθαν σε €11.612 εκ. (Πίνακας 1.4).**

Ο συνολικός προϋπολογισμός εσόδων για το έτος 2021 προνοούσε έσοδα €8.860 εκ. (2020: €8.355 εκ.). Τα συνολικά έσοδα ανήλθαν σε €8.734 εκ. (2020: €12.148 εκ.) (Πίνακας 1.3) με το μεγαλύτερο ποσό εσόδων να προέρχεται από έμμεσους φόρους (υλοποίηση προϋπολογισμού κατά 108%).

Ο Προϋπολογισμός για το έτος 2021 αρχικά καταψηφίστηκε από την Βουλή των Αντιπροσώπων στις 17 Δεκεμβρίου 2020 και κατά συνέπεια στις 22 Δεκεμβρίου η Βουλή των Αντιπροσώπων αποφάσισε να παράσχει την εξουσιοδότησή της για την διενέργεια δαπάνης για τον μήνα Ιανουάριο του 2021, δυνάμει των προνοιών του Άρθρου 168 του Συντάγματος. Εν τέλει, ο Προϋπολογισμός ψηφίστηκε από τη Βουλή των Αντιπροσώπων και δημοσιεύτηκε στην Επίσημη Εφημερίδα της Δημοκρατίας στις 28 Ιανουαρίου 2021.

4. Κατά το 2021, οι Δαπάνες για Λειτουργικές και Επενδυτικές Δραστηριότητες ξεπέρασαν τα Έσοδα από Λειτουργικές και Επενδυτικές Δραστηριότητες.



Το Έλλειμμα από Λειτουργικές και Επενδυτικές Δραστηριότητες, που προέκυψε από τις οικονομικές πράξεις που έγιναν το 2021, ανήλθε σε €465 εκ. (2020: Έλλειμμα €1.130 εκ.) ενώ είχε προϋπολογιστεί έλλειμμα ύψους €2.208 εκ.. Μετά τη συμπερίληψη των καθαρών δαπανών για Εξυπηρέτηση του Δημόσιου Χρέους, οι καθαρές εκροές ανήλθαν σε €904 εκ. (2020: Καθαρές εκροές €1.587 εκ.). Λαμβάνοντας υπόψη και τις Αναλήψεις και Αποπληρωμές Δανείων που έγιναν κατά τη διάρκεια του 2021, προέκυψαν Καθαρές εκροές ύψους €1.548 εκ. (2020: Καθαρές εισροές ύψους €2.083 εκ.), ενώ είχε προϋπολογιστεί έλλειμμα ύψους €2.752 εκ. (Πίνακας 1.2).

	2021 € εκ.	2020 € εκ.
Έλλειμμα από Λειτουργικές κ Επενδ. Δραστηριότητες	(465)	(1.130)
Εξυπηρέτηση Δημόσιου Χρέους	(439)	(457)
<b>Καθαρές εκροές</b>	<b>(904)</b>	<b>(1.587)</b>
Καθαρές (δαπάνες σε)/ έσοδα από Χρηματοδοτικές Δραστηριότητες	(644)	3.670
<b>Καθαρές (εκροές)/ εισροές</b>	<b>(1.548)</b>	<b>2.083</b>

Η μείωση στο Έλλειμμα από Λειτουργικές και Επενδυτικές Δραστηριότητες σε σχέση με το 2020 (2021: Έλλειμμα €465 εκ., 2020: Έλλειμμα €1.130 εκ.) προκύπτει κυρίως λόγω αυξημένων εσόδων από άμεση φορολογία (2021: €2.659 εκ., 2020: €1.940 εκ.) και αυξημένων άλλων εσόδων (2021: €1.265 εκ., 2020: €907 εκ.) (Πίνακας 1.2).

### Έσοδα

5. Τα έσοδα από Λειτουργικές και Επενδυτικές Δραστηριότητες ανήλθαν σε €7.099 εκ. (2020: €5.975 εκ.) σε σύγκριση με τις προϋπολογισθείσες που ήταν €6.431 εκ. (2020: €6.918 εκ.), (Πίνακας 1.2). Τα έσοδα ήταν αυξημένα κατά 19% σε σχέση με το 2020 και αποτελούνται κυρίως από Έμμεσους Φόρους 45% (2020: 52%), Άμεσους Φόρους 37% (2020: 33%) και Άλλα Έσοδα 18% (2020: 15%) (Πίνακας 1.1). Τα έσοδα ανά Υπουργείο / Υφυπουργείο / Ανεξάρτητη Υπηρεσία ή Γραφείο, σε σχέση με τον Προϋπολογισμό του έτους και σε σύγκριση με τα αντίστοιχα έσοδα του έτους 2020 παρουσιάζονται στον Πίνακα 1.3.

#### Έσοδα από Λειτουργικές και Επενδυτικές Δραστηριότητες

	2021 € εκ.	2020 € εκ.	Μεταβολή € εκ.
Έμμεσοι Φόροι	3.172	3.127	45
Άμεσοι Φόροι	2.659	1.940	719
Άλλα Έσοδα	1.265	907	358
<b>Λειτουργικές Δραστηριότητες</b>	<b>7.096</b>	<b>5.974</b>	<b>1.122</b>
Πωλήσεις Ακινήτων κ Εξοπλισμού	3	1	2
<b>Επενδυτικές Δραστηριότητες</b>	<b>3</b>	<b>1</b>	<b>2</b>
<b>Σύνολο</b>	<b>7.099</b>	<b>5.975</b>	<b>1.124</b>

## 6. Οι κυριότερες πηγές εσόδων για το έτος 2021 ήταν:

### Έμμεσοι Φόροι

Τα καθαρά έσοδα Έμμεσων Φόρων αυξήθηκαν κατά €45 εκ. σε σχέση με το 2020. Η αύξηση οφείλεται κυρίως στα αυξημένα έσοδα από Φόρους Κατανάλωσης, από αυξημένες Εισφορές στο Ταμείο Κοινωνικής Συνοχής καθώς και σε αυξημένα έσοδα Τελών Μεταβίβασης. Παράλληλα επηρεάζεται αντίστροφα από την μείωση στα καθαρά έσοδα Φόρου Προστιθέμενης Αξίας. Τα καθαρά έσοδα από τον Φόρο Προστιθέμενης Αξίας αποτελούν το μεγαλύτερο μέρος των Έμμεσων Φόρων (2021: €2.151 εκ., 2020: €2.168 εκ.).

### Άμεσοι Φόροι

Τα έσοδα των Άμεσων Φόρων αυξήθηκαν κατά €719 εκ. σε σχέση με το 2020 (2021: €2.659 εκ., 2020: €1.940 εκ.). Η αυξημένη οφείλεται κατά κύριο λόγο στα αυξημένα έσοδα Εταιρικού Φόρου και Φόρου Εισοδήματος Φυσικών Προσώπων, ενώ επηρεάζεται αντίστροφα από την μείωση των εσόδων που προέρχονται από τη Μείωση των Απολαβών από Μισθούς Δημόσιου Τομέα.

### Άλλα Έσοδα

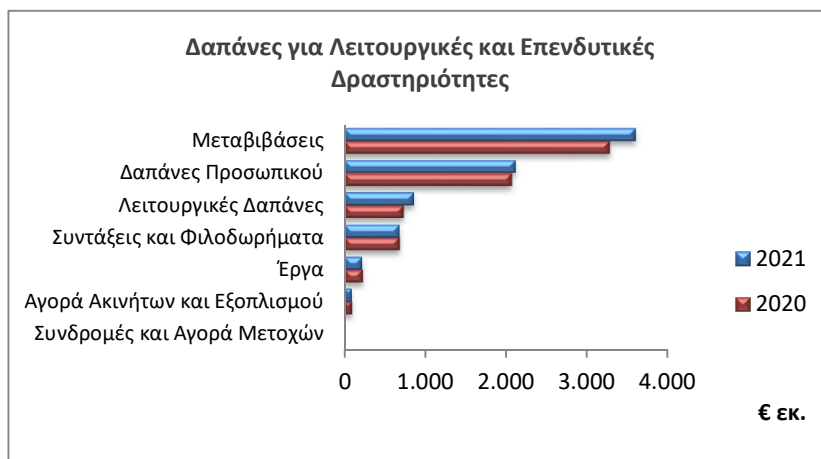
Στα υπόλοιπα Έσοδα περιλαμβάνονται μεταξύ άλλων:

- Έσοδα από Προσφορά Υπηρεσιών και Πώληση Αγαθών €332 εκ. (2020: €212 εκ.) (**Πίνακας 2.1**). Η αύξηση οφείλεται κυρίως στα αυξημένα έσοδα από την αντιμισθία προσωπικού που είναι αποσπασμένο στον Οργανισμό Κρατικών Υπηρεσιών Υγείας (ΟΚΥΠΥ) όπως και στα αυξημένα έσοδα από δημοπρασία δικαιωμάτων εκπομπών αερίων θερμοκηπίου.
- Χορηγίες που λαμβάνονται από την Ευρωπαϊκή Ένωση €306 εκ. (2020: €86 εκ.) (**Πίνακας 2.1**)
- Αποκοπές Συμπληρωματικής Σύνταξης Κρατικών Υπαλλήλων €194 εκ. (2020: €183 εκ.)
- Δικαιώματα Διαχείρισης Αερολιμένων και Λιμένων €51 εκ. (2020: €62 εκ.).
- Τέλη Εγγυήσεων €23 εκ. (2020: €5 εκ.)
- Μερίσματα από Οργανισμούς Δημοσίου Δικαίου - CYTA (2021: €19 εκ., 2020: €15 εκ.)

Σημειώνεται ότι μέσω της διαδικασίας συμψηφισμού, εισπράχθηκαν κατά το 2021 έσοδα συνολικού ύψους €36,8 εκ. (2020: €25,2 εκ.), τα οποία αφορούν κυρίως Φορολογία, το Ταμείο Κοινωνικών Ασφαλίσεων και το Τμήμα Αναπτύξεως Υδάτων. Λόγω πανδημίας η διαδικασία συμψηφισμού αναστάληκε για έξι μήνες το 2020.

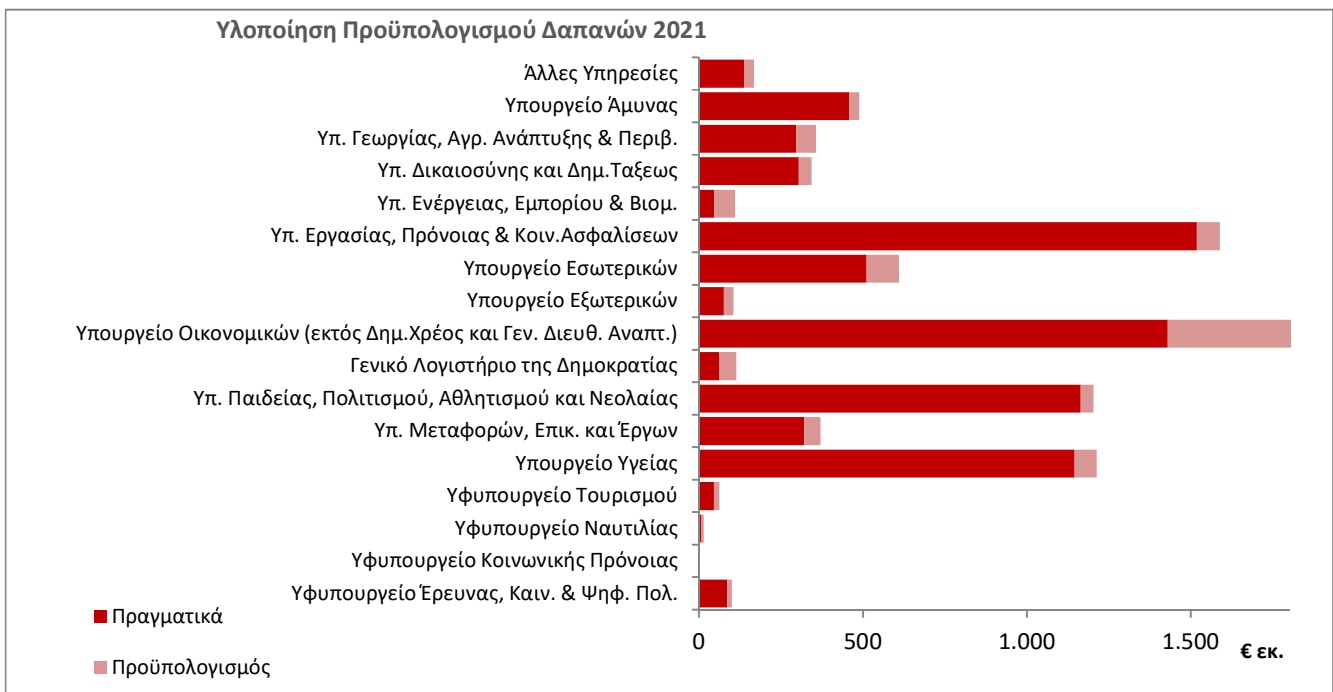
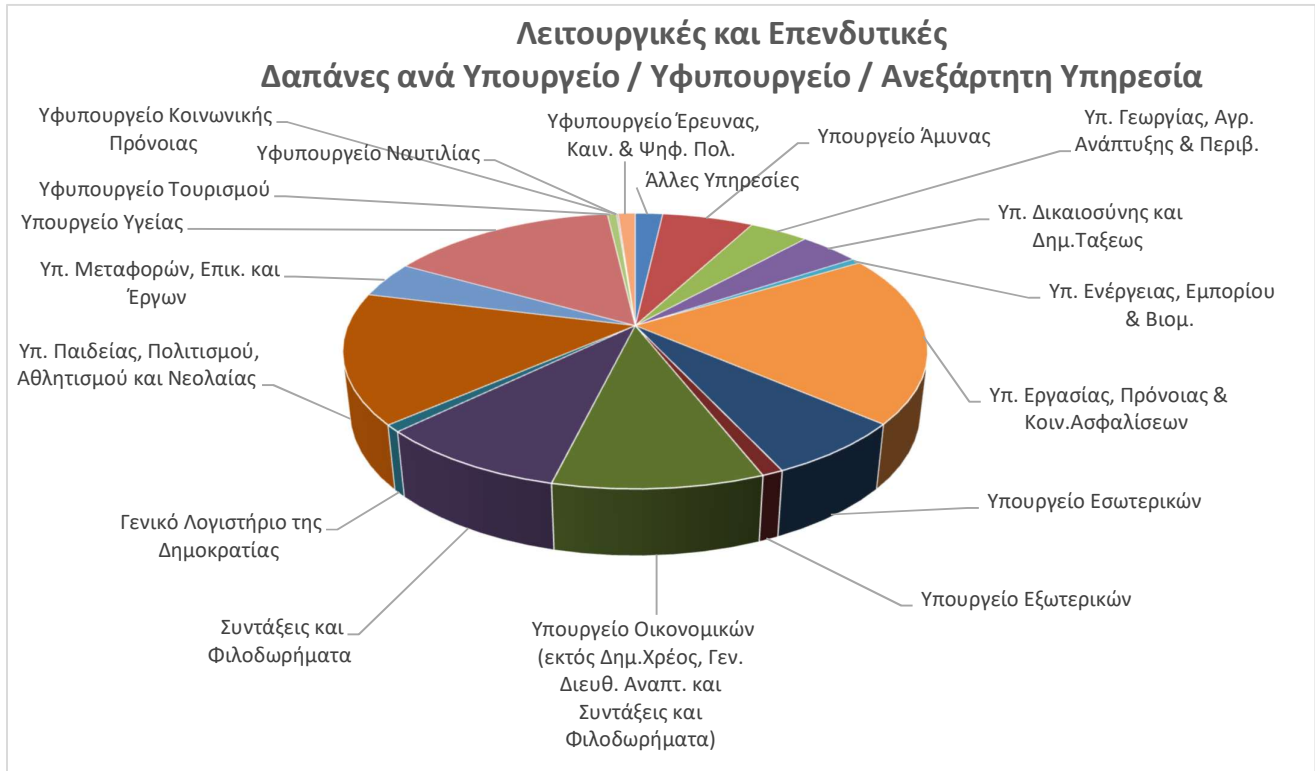
## Δαπάνες

7. Οι δαπάνες για *Λειτουργικές και Επενδυτικές Δραστηριότητες* ανήλθαν σε €7.564 εκ. (2020: €7.105 εκ.) σε σύγκριση με τις προϋπολογισθείσες που ήταν €8.639 εκ. (2020: €8.101 εκ.), δηλαδή σημειώθηκε ποσοστό υλοποίησης 88% (2020: 88%). Οι δαπάνες για *Λειτουργικές και Επενδυτικές Δραστηριότητες* το 2021 αυξήθηκαν κατά 6,5% κυρίως λόγω της αύξησης των κοινωνικών παροχών συμπεριλαμβανομένης της εισφοράς του κράτους στο Γενικό Σχέδιο Υγείας.



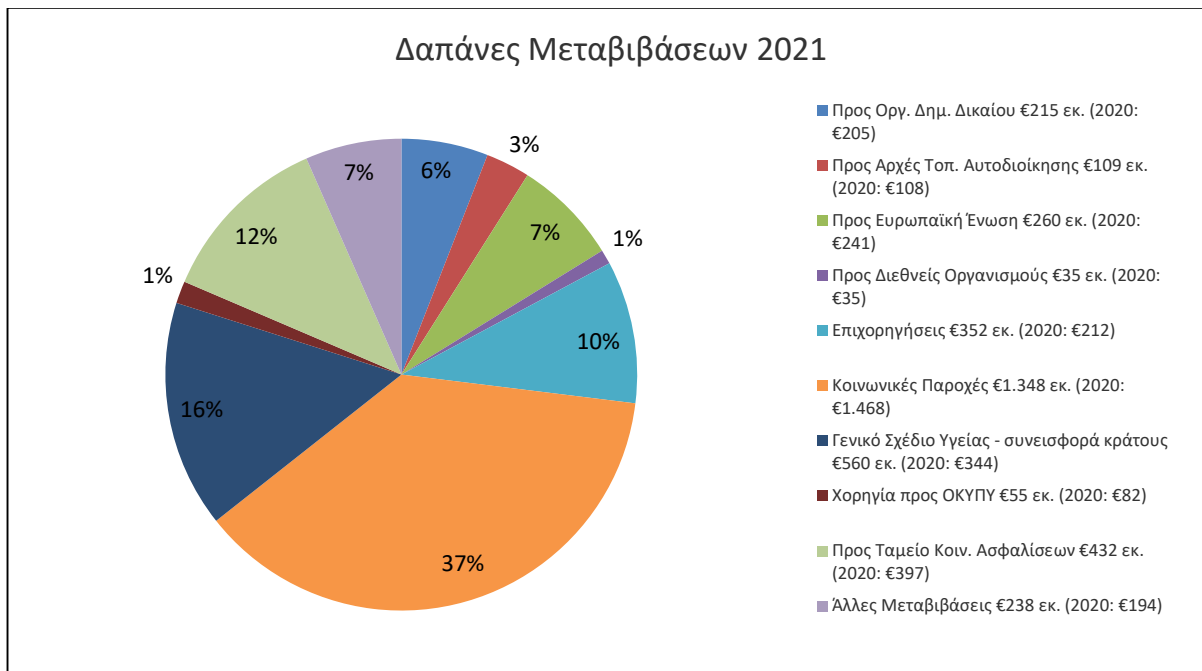
**8. Οι Δαπάνες για Λειτουργικές και Επενδυτικές Δραστηριότητες του έτους αποτελούνται κυρίως από Μεταβιβάσεις 48% (€3.602 εκ.), Δαπάνες Προσωπικού 28% (€2.117 εκ.), Λειτουργικές Δαπάνες 11% (€857 εκ.), Συντάξεις και Φιλοδωρήματα 9% (€681 εκ.) και Κεφαλαιουχικές Δαπάνες 4% (€307 εκ.) (Πίνακας 1.1).**

Λεπτομέρειες για τις Δαπάνες ανά Υπουργείο / Υφυπουργείο / Ανεξάρτητη Υπηρεσία ή Γραφείο παρουσιάζονται στο διάγραμμα που ακολουθεί και στον **Πίνακα 1.6**



9. Οι δαπάνες σε σχέση με τον Προϋπολογισμό του έτους ανά Υπουργείο / Υφυπουργείο / Ανεξάρτητη Υπηρεσία ή Γραφείο, σε σύγκριση με τα αντίστοιχα του έτους 2020 παρουσιάζονται στον **Πίνακα 1.3**.

10. Οι *Μεταβιβάσεις* κατά το έτος 2021 ανήλθαν σε €3.602 εκ. (2020: €3.287) και αποτελούν τη μεγαλύτερη κατηγορία δαπανών του Κράτους. Αφορούν κυρίως χορηγίες και συνεισφορές του Κράτους σε διάφορους οργανισμούς και φυσικά πρόσωπα.

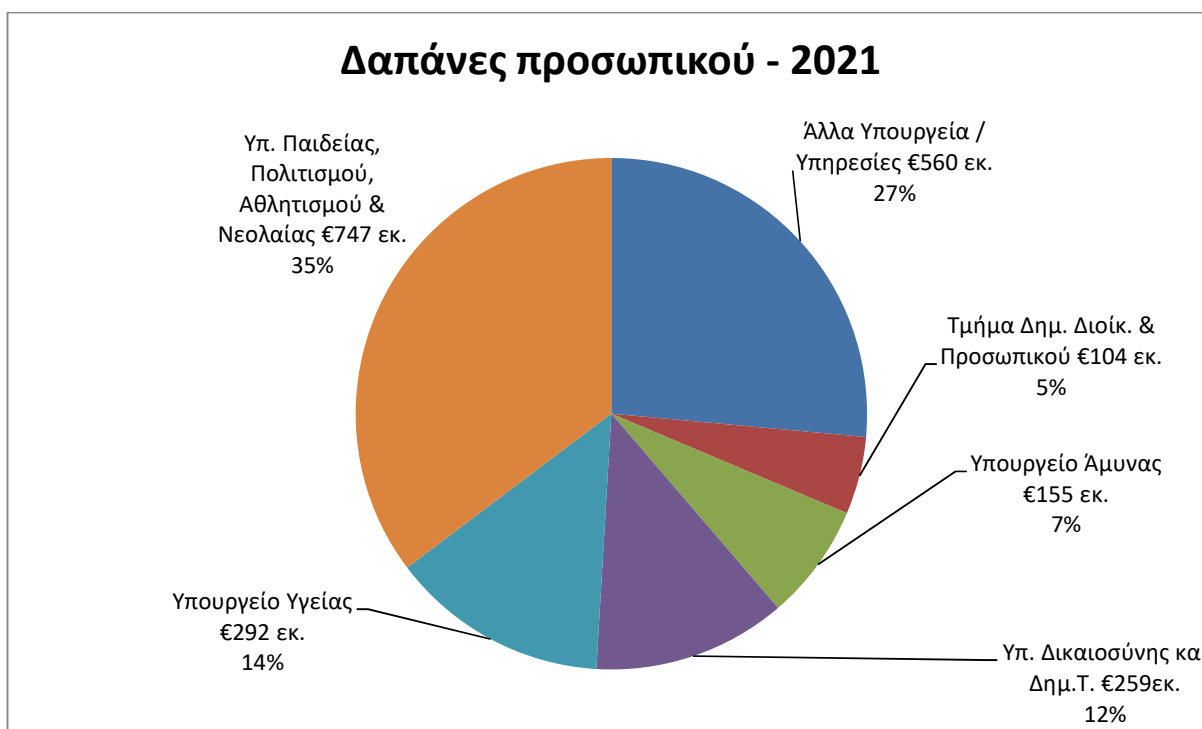


Οι Κοινωνικές Παροχές αποτελούν τη μεγαλύτερη κατηγορία Μεταβιβάσεων. Οι κυριότερες Κοινωνικές Παροχές (εξαιρουμένου της συνεισφορά της Κυβέρνησης στο Γενικό Σχέδιο Υγείας και της Χορηγίας προς τον ΟΚΥΠΥ) κατά τη διάρκεια του έτους ήταν οι ακόλουθες:

- (α) Κοινωνικές Παροχές Πρόνοιας λόγω Πανδημίας (2021: €313 εκ., 2020: €446)
- (β) Ελάχιστο Εγγυημένο Εισόδημα (2021: €208 εκ., 2020: €210 εκ.)
- (γ) Επίδομα Τέκνου (2021: €109 εκ., 2020: €121 εκ.)
- (δ) Χορηγία σε συνταξιούχους με χαμηλά εισοδήματα (2021: €89 εκ., 2020: €86 εκ.)
- (ε) Κοινωνική Σύνταξη (2021: €77 εκ., 2020: €73 εκ.)
- (στ) Χορηγία Σχολικών Εφοριών (2021: €66 εκ., 2020: €64 εκ.)
- (ζ) Παροχές Στέγασης (2021: €61 εκ., 2020: €43 εκ.)
- (η) Φοιτητική Χορηγία (2021: €48 εκ., 2020: €59 εκ.)

11. Κατά τη διάρκεια του έτους 2021 οι *Δαπάνες Προσωπικού* ανήλθαν σε €2.117 εκ. (2020: €2.072 εκ.) σημειώνοντας αύξηση 2,2%, ενώ οι *Συντάξεις και τα Φιλοδωρήματα* ανήλθαν σε €681 εκ. (2020: €686 εκ.) σημειώνοντας μείωση 0,7%. Το μεγαλύτερο μέρος των Δαπανών Προσωπικού αφορούν προσωπικό του Υπουργείου Παιδείας, Πολιτισμού, Αθλητισμού και Νεολαίας (35%), ενώ δεύτερο μεγαλύτερο είναι το Υπουργείο Υγείας (14%), που όμως συμπεριλαμβάνει Δαπάνες Προσωπικού που είναι αποσπασμένο στον ΟΚΥΠΥ, και τρίτο το Υπουργείο Δικαιοσύνης και Δημόσιας Τάξεως (12%).

## Δαπάνες προσωπικού - 2021



**12.** Οι *Λειτουργικές Δαπάνες* για το 2021 ανήλθαν σε €857 εκ. (2020: €733 εκ.) (**Πίνακας 1.1**) σημειώνοντας αύξηση 16,9%. Η αύξηση αυτή οφείλεται κυρίως στην αύξηση των Δαπανών Άμυνας και Αστυνόμευσης, στην αύξηση των Αγορών Υπηρεσιών οι οποίες σχετίζονται κυρίως με την πανδημία COVID-19 και στην αύξηση των δαπανών σε σχέση με την Αγορά Ύδατος από Αφαλατώσεις. Οι *Λειτουργικές Δαπάνες* περιλαμβάνουν τα ακόλουθα:

	2021 € εκ.	2020 € εκ.	Αύξηση/ (Μείωση) € εκ.
Λειτουργικά Έξοδα Γραφείων	43	42	1
Λειτουργικά Έξοδα Μη Γραφειακών Χώρων	39	33	6
Αγορά Ύδατος από Αφαλατώσεις	54	36	18
Αγορά Φαρμάκων και Ιατρικών Προμηθειών	96	91	5
Συντηρήσεις και Επιδιορθώσεις	76	68	8
Συμβουλευτικές Υπηρεσίες / Έρευνες (εξαιρουμένου των Αγορών Υπηρεσιών)	37	25	12
Αγορές Υπηρεσιών	72	53	19
Δαπάνες Άμυνας και Αστυνόμευσης	301	271	30
Επιστροφές Φόρων και Τελών	4	2	2
Άλλες δαπάνες	135	112	23
<b>Σύνολο</b>	<b>857</b>	<b>733</b>	<b>124</b>

Στα πιο πάνω λειτουργικά έξοδα περιλαμβάνονται και δαπάνες ενοικίων €25 εκ. (2020: €26 εκ.).

### Χρηματοδοτικές Δραστηριότητες

**13.** Τα έσοδα από Χρηματοδοτικές Δραστηριότητες (νέα δάνεια) κατά το έτος 2021 ανήλθαν σε €1,591 δις. (2020: €6,121 δις.) ενώ οι δαπάνες ανήλθαν σε €2,235 δις. (2020: €2,451 δις.). Το μεγαλύτερο μέρος των εσόδων (2021: €1 δις., 2020: €4,5 δις.) αφορά έκδοση Ευρωπαϊκών Μεσοπρόθεσμων Γραμματίων, ενώ το μεγαλύτερο μέρος των δαπανών αφορά την αποπληρωμή Γραμματίων Δημοσίου διάρκειας 52 εβδομάδων, ύψους €1,2 δις.

## **Εξυπηρέτηση Δημόσιου Χρέους**

**14.** Κατά τη διάρκεια του έτους οι δαπάνες για τόκους ανήλθαν σε €483 εκ. (2020: €509 εκ.) (**Πίνακας 1.1**).

### **Δανεισμός**

**15.** Το συνολικό ύψος του δανεισμού στις 31 Δεκεμβρίου 2021, περιλαμβανομένου του ενδοκυβερνητικού δανεισμού ύψους €9.290 εκ. και των εγγυημένων από την Κυβέρνηση δανείων των Αρχών Τοπικής Αυτοδιοίκησης των οποίων οι πληρωτέες δόσεις έχουν αναληφθεί από την Κυβέρνηση ύψους €225 εκ., ανήλθε σε €33.315 εκ. σε σύγκριση με €33.636 εκ. στις 31 Δεκεμβρίου 2020, από τα οποία τα €21.455 εκ. είναι Δάνεια Εξωτερικού (2020: €20.092 εκ.). Αναλυτικοί πίνακες δανεισμού παρουσιάζονται στο **Κεφάλαιο 3**.

### **Εγγυήσεις**

**16.** Το συνολικό ύψος των Δανείων με Κυβερνητική Εγγύηση που εκκρεμούσαν στις 31.12.2021 ήταν €1.722 εκ., σε σύγκριση με €1.837 εκ. στις 31.12.2020, σημειώνοντας μείωση ύψους 6,3% (λεπτομέρειες στον **Πίνακα 3.3**).

**17.** Στις 3 Σεπτεμβρίου 2018 η Ελληνική Τράπεζα και η πρώην Συνεργατική Κυπριακή Τράπεζα(ΣΚΤ) σύναψαν συμφωνία για την προστασία του δανειακού χαρτοφυλακίου (Σχέδιο Εγγύησης Δανείων) που αποκτήθηκε από την Ελληνική Τράπεζα ύψους €2,3 δις. (εύλογη αξία) έναντι μελλοντικών ζημιών, με την Κυπριακή Δημοκρατία να παρέχει άμεση εγγύηση στην Ελληνική Τράπεζα. Οι όροι της συμφωνίας προνοούν όπως η πρώην ΣΚΤ (νυν ΣΕΔΙΠΕΣ/ΚΕΔΙΠΕΣ) θα πληρώσει στην Ελληνική Τράπεζα 90% των ζημιών που θα προκύψουν στην Ελληνική Τράπεζα σε σχέση με το εν λόγω χαρτοφυλάκιο. Κατά την ημερομηνία έκδοσης αυτής της έκθεσης, η εύλογη αξία του εν λόγω χαρτοφυλακίου στις 31 Δεκεμβρίου 2021 δεν είχε υπολογιστεί λόγω μη ολοκλήρωσης του εξωτερικού ελέγχου της Ελληνικής Τράπεζας όμως στις 31 Δεκεμβρίου 2020 η εύλογη αξία του εν λόγω χαρτοφυλακίου ανερχόταν στα €1,6 δις ενώ στις 30 Σεπτεμβρίου 2021, σύμφωνα με ανακοίνωση που εξέδωσε η πρώην ΣΚΤ, η εύλογη αξία του εν λόγω χαρτοφυλακίου ανερχόταν σε €1,4 δις. Τέλος, μέχρι στιγμής η Κυπριακή Δημοκρατία δεν έχει καταβάλει οποιαδήποτε εγγύηση ενώ στα πλαίσια της πιο πάνω συμφωνίας, η Ελληνική Τράπεζα έχει πληρώσει τέλη εγγυήσεων στην Κυπριακή Δημοκρατία ύψους €23 εκ. για το έτος 2021 (2020: €5 εκ.).

### **Δάνεια προς Τρίτους**

**18.** Το ύψος των Δανείων προς τρίτους το οποίο εκκρεμούσε στις 31.12.2021 ανερχόταν σε €893 εκ. (σε σύγκριση με €941 εκ. στις 31.12.2020), σημειώνοντας μείωση 5,1% (λεπτομέρειες στον **Πίνακα 3.4**).

### **Επενδύσεις**

**19.** Στον **Πίνακα 2.4** παρουσιάζονται οι Επενδύσεις του Κράτους σε μετοχές και άλλους τίτλους.

### **Άλλα θέματα**

#### **20. Χρέωση πληρωμών σε λογαριασμούς προκαταβολών**

Ορισμένες πληρωμές δεν παρουσιάζονται στις δαπάνες του έτους αλλά χρεώνονται σε λογαριασμούς προκαταβολών, σύμφωνα με τις Λογιστικές και Δημοσιονομικές Οδηγίες, και θα μεταφερθούν στις δαπάνες σε επόμενο έτος. Συνεπώς, ο Τελικός Απολογισμός του έτους δεν συμπεριλαμβάνει τις εν λόγω πληρωμές στις δαπάνες.

## **21. Πίστωση εισπράξεων σε λογαριασμούς καταθέσεων**

Ορισμένες εισπράξεις δεν παρουσιάζονται στα έσοδα του έτους αλλά πιστώνονται σε λογαριασμούς καταθέσεων, σύμφωνα με τις Λογιστικές και Δημοσιονομικές Οδηγίες, και θα μεταφερθούν στα έσοδα σε επόμενο έτος. Συνεπώς, ο Τελικός Απολογισμός του έτους δεν συμπεριλαμβάνει τις εν λόγω εισπράξεις στα έσοδα.

## **22. Κατακράτηση ποσού από κατασκευαστικά έργα**

Κατά την εκτέλεση κατασκευαστικών έργων από ανάδοχους εργολάβους, τα Τμήματα σε κάποιες περιπτώσεις κατακρατούν από την πληρωμή προς τον ανάδοχο, ένα συγκεκριμένο ποσοστό της τελικής τιμής, σύμφωνα με τους όρους του συμβολαίου. Στις περιπτώσεις αυτές, η χρέωση στις δαπάνες γίνεται για ολόκληρο το ποσό του συμβολαίου, ενώ η εκροή των μετρητών προς τον ανάδοχο γίνεται αφού πρώτα αφαιρεθεί το ποσό της κατακράτησης που ορίζεται στο συμβόλαιο. Το ποσό αυτό παρουσιάζεται σε ξεχωριστό λογαριασμό καταθέσεων, μέχρι την οριστική παραλαβή και αποδοχή του έργου από το κράτος.

## **23. Ενδοκυβερνητικές παραγγελίες**

Η δαπάνη για την εκτέλεση έργων/συντηρήσεων μεταξύ Τμημάτων του κράτους περιλαμβάνεται στα επηρεαζόμενα κονδύλια του Προϋπολογισμού του κράτους δύο φορές, δηλαδή τόσο στο Τμήμα που είναι ο αποδέκτης της εργασίας όσο και στο Τμήμα που εκτελεί την εργασία, με σχετική πίστωση εσόδου του Προϋπολογισμού. Ο λογιστικός χειρισμός συνάδει με την πρακτική ετοιμασίας του Προϋπολογισμού, παρά το γεγονός ότι η δαπάνη πραγματοποιείται μόνο μία φορά και δεν υπάρχει οποιαδήποτε είσπραξη.



ΓΕΝΙΚΟ ΛΟΓΙΣΤΗΡΙΟ ΤΗΣ ΔΗΜΟΚΡΑΤΙΑΣ  
1441 ΛΕΥΚΩΣΙΑ, ΚΥΠΡΟΣ

ΡΕΑ ΓΕΩΡΓΙΟΥ  
Γενική Λογίστρια της Δημοκρατίας

17 Μαρτίου 2022



# REPORT BY THE ACCOUNTANT GENERAL OF THE REPUBLIC

---

Minister of Finance,

I have the honour to submit the Financial Report for the year 2021. The content of the Financial Report is defined in article 78 of the Law 20(I)/2014 and includes the presentation of all revenues and expenditure that had been included in the State Budget in comparison with the revenues and expenditures made in the same financial year, taking into consideration the supplementary budgets and any transfers of appropriations. The execution of the Budget and the preparation of the Report is carried out on the basis of the legislative and regulatory framework from which it is governed and which includes the provisions of the Constitution of the Republic of Cyprus, the Law on Financial Responsibility and the Financial Framework Law of 2014 (N. 20 (I) / 2014), the Law on Accounting and Financial Management and Financial Control of the Republic of 2014 (Law 38 (I) / 2014), the annual Budget Law, in this case the Law of 2021, the Accounting and Financial Instructions and finally the circulars issued from time to time.

In addition to the budget execution the Financial Report includes any other information of financial interest. According to article 81 of the Constitution and article 78 of the Law 20(I)/2014, the Financial Report is submitted to the House of Representatives within three months after the end of the financial year.

**2. The Financial Report consists of *PART A – Budget Execution and Other Statements* and *PART B – Detailed Statements of Budget Execution*.**

The Budget Execution is prepared in accordance with the cash basis of accounting and includes various statements that present on an aggregate basis the execution of the budget in different forms and levels of analysis (**Chapters 1 and 2**). Furthermore, the investments of the Government are analysed in **Chapter 2**.

**Chapter 3** includes statements of Borrowings, Treasury Bills, Loans with Government Guarantee and Loans granted to third parties from the Consolidated Fund of the Republic.

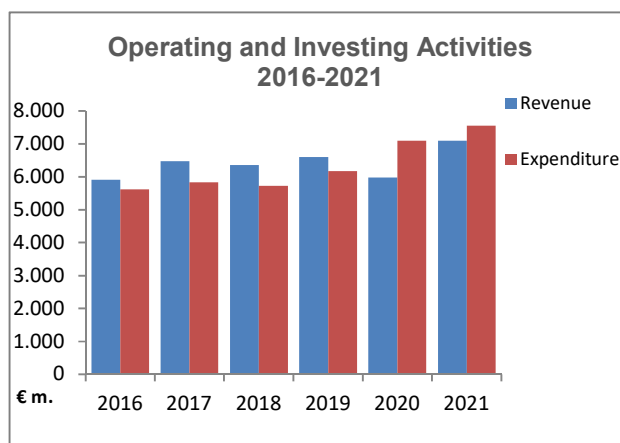
**PART B – Detailed Statements of Budget Execution** contains analytical tables showing the results of Budget execution, together with the Supplementary Budget Appropriations approved during the year.

**3. The 2021 Budget provided for expenditure amounting to €10.905 m. Supplementary appropriations of €707 m. were authorised during the year (Supplementary Budgets of €691 m. and Special Warrants from Consolidated Fund, which do not require the submission of supplementary budgets, €16 m.). As a result, the total approved expenditure amounted to €11.612 m. (Statement 1.4).**

The total budget for 2021 provided for revenues amounting to €8.860 m. (2020: €8.355 m.). Total revenues amounted to €8.734 m. (2020: €12.148 m.) (**Statement 1.3**), with the largest revenue being those from indirect taxes (resulting in a percentage of budget execution of 108%).

The Budget for the year 2021 was initially rejected by the House of Representatives on 17 December 2020 and consequently on 22 December 2020 the House of Representatives decided to authorise the expenditure for the month of January 2021. Subsequently, the Budget for the year 2021 was approved by the House of Representatives and published in the Official Gazette of the Republic on 28 January 2021.

4. During 2021, the *Expenditures for Operating and Investing Activities* exceeded the *Revenues from Operating and Investing Activities*.



The *Deficit from Operating and Investing Activities*, that resulted from the financial transactions of 2021, amounted to €465 m. (2020: Deficit €1.130 m.), whilst a deficit of €2.208 m had been budgeted. After the inclusion of net expenditure for the *Servicing of Public Debt*, the Net cash outflow amounts to €904 m. (2020: Net cash outflow €1.587 m.). Taking into consideration the Withdrawals and Payments of Loans during 2021, the Net cash outflow amounted to €1.548 m. (2020: Net cash inflow €2.083 m.), whilst a deficit of €2.752 m. had been budgeted. (**Statement 1.2**).

	2021 € m.	2020 € m.
(Deficit)/Surplus from Operating and Investing Activities	(465)	(1.130)
Servicing of Public Debt	(439)	(457)
<b>Net cash outflow</b>	<b>(904)</b>	<b>(1.587)</b>
Net revenues from/ (expenditure for) Financing Activities	(644)	3.670
<b>Net cash inflow/(outflow)</b>	<b>(1.548)</b>	<b>2.083</b>

The decrease in the Deficit from *Operating and Investing Activities* in comparison to 2020 (2021: Deficit €465 m., 2020: Deficit €1.130 m.), mainly arises due to increased direct tax revenues (2021: €2.659 m., 2020: €1.940 m.) and other increased revenues (2021: €1.265 m., 2020: €907 m.) (**Statement 1.2**).

## **Revenues**

5. *Revenues from Operating and Investing Activities* amounted to €7.099 m. (2020: €5.975 m.) in comparison to the budgeted which amounted to €6.431 m. (2020: €6.918 m.) (**Statement 1.2**). Revenues were increased by 19% in relation to 2020 and consist mainly of *Indirect Taxes* 45% (2020: 52%), *Direct Taxes* 37% (2020: 33%) and *Other Revenues* 18% (2020: 15%) (**Statement 1.1**). Revenues by Ministry / Deputy Ministry / Independent Service or Office, in relation to the Budget for the year and in comparison to the respective revenues for the year 2020, are presented in **Statement 1.3**.

### ***Revenues from Operating and Investing Activities***

	2021 € m.	2020 € m.	Deviation € m.
Indirect Taxes	3.172	3.127	45
Direct Taxes	2.659	1.940	719
Other Revenues	1.265	907	358
<b>Operating Activities</b>	<b>7.096</b>	<b>5.974</b>	<b>1.122</b>
Sales of Property, Plant & Equipm.	3	1	2
<b>Investing Activities</b>	<b>3</b>	<b>1</b>	<b>2</b>
<b>Total</b>	<b>7.099</b>	<b>5.975</b>	<b>1.124</b>

## 6. The main sources of revenues for the year 2021 were:

### *Indirect Taxes*

Net revenues of Indirect Taxes increased by €45 m. in comparison to 2020. The increase is mainly attributed to the increased revenues in Excise Duties, increased Social Cohesion Fund Contributions and the increased Land and Survey fees, while it is reversely affected from the decrease in net revenues of Value Added Tax. Revenues from Value Added Tax continue to represent the largest component of Indirect Taxes (2021: €2.151 m., 2020: €2.168 m.).

### *Direct Taxes*

Revenues of Direct Taxes increased by €719 m. in relation to 2020 (2021: €2.659 m., 2020: €1.940 m.). The change is mainly due to the increase in the revenues from Corporation Tax and Income Tax of Individuals, while it is also affected by the decrease in the Reductions in Public Sector Remunerations.

### *Other Revenues*

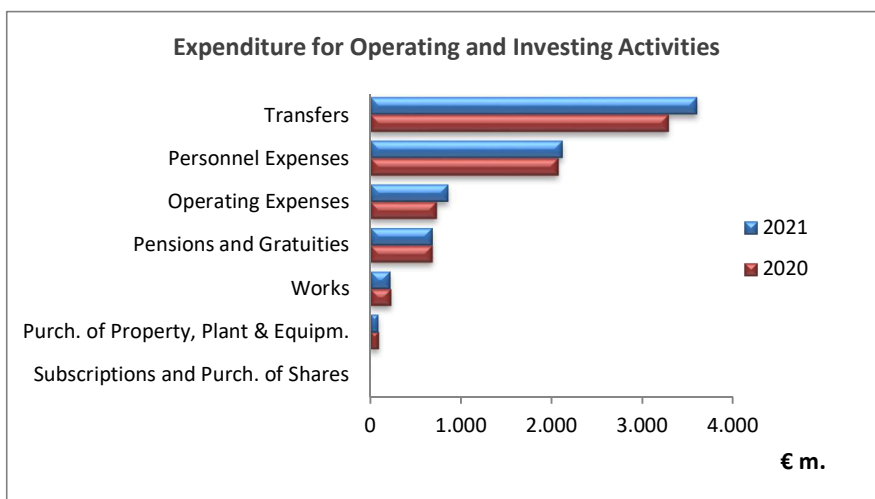
Other Revenues include among others:

- Revenues from the Sales of Goods and Services €332 m. (2020: €212 m.) (*Statement 2.1*). The annual increase is mainly attributed to the increased revenues in relation to the recharge of the remuneration of the personnel seconded to the State Health Services Organisation (SHSO) as well as due to the increased revenues from the auction of greenhouse gas emission allowances.
- Grants from the European Union €306 m. (2020: €86 m.) (**Statement 2.1**)
- Supplementary Pension Deductions for Civil Servants €194 m. (2020: €183 m.)
- Royalties from Airport and Port Operation €51 m. (2020: €62 m.)
- Guarantee fees €23 m. (2020: €5 m.)
- Dividends from Public Corporate Bodies - CYTA (2021: €18,6 m., 2020: €14,7 m.)

It is noted that through the offsetting procedure, revenues of €36,8 m. (2020: €25,2 m.) were collected during 2021, which related mostly to taxes, contributions to the Social Insurance Fund and Water Development Department fees. It is noted that due to the pandemic, the offsetting procedure was suspended for six months in 2020.

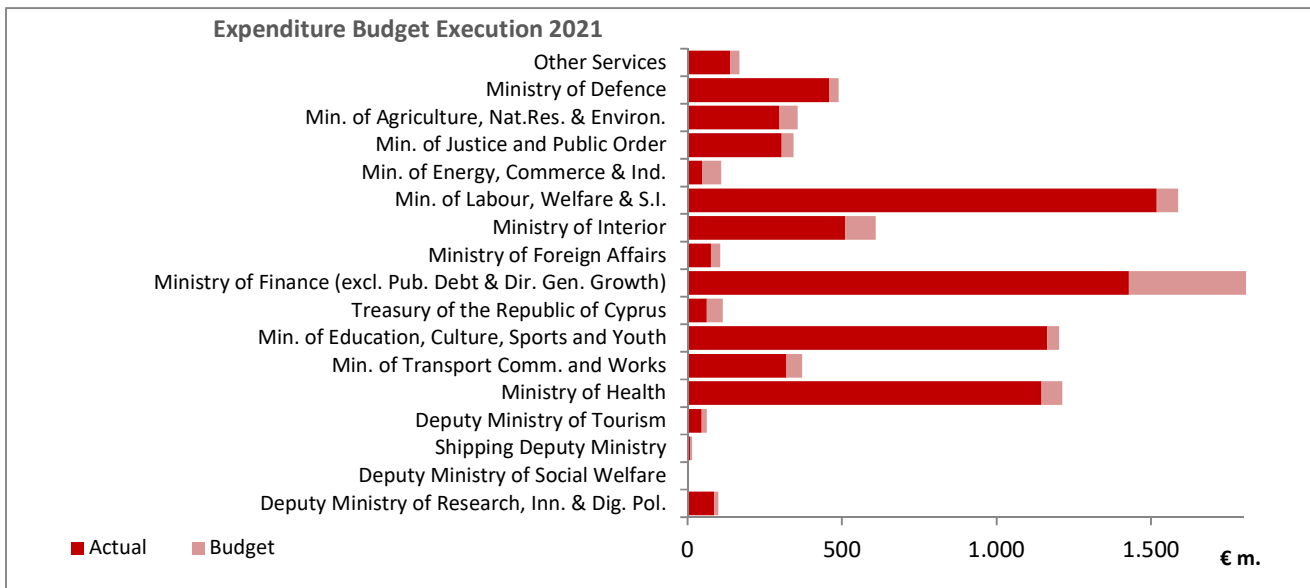
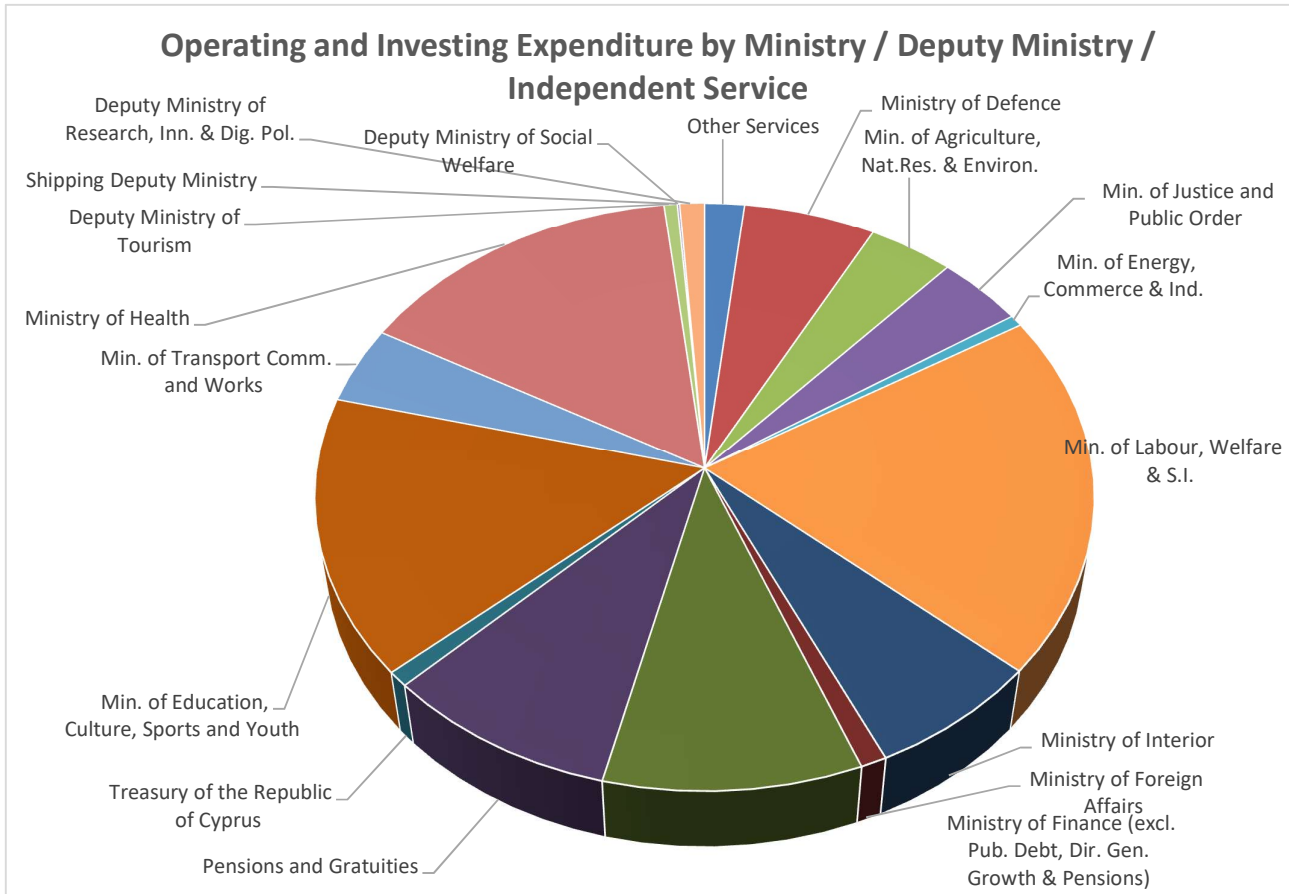
## **Expenditure**

7. *Expenditure for Operating and Investing Activities* amounted to €7.564 m. (2020: €7.105 m.) in comparison to the budgeted which amounted to €8.639 m. (2020: €8.101 m.), resulting in a percentage of execution of 88% (2020: 88%). *Expenditure for Operating and Investing Activities* in 2021 increased by 6,5% mainly due to the increase in Social Transfers including the Government's contributions as a third contracting party of the National Health System.



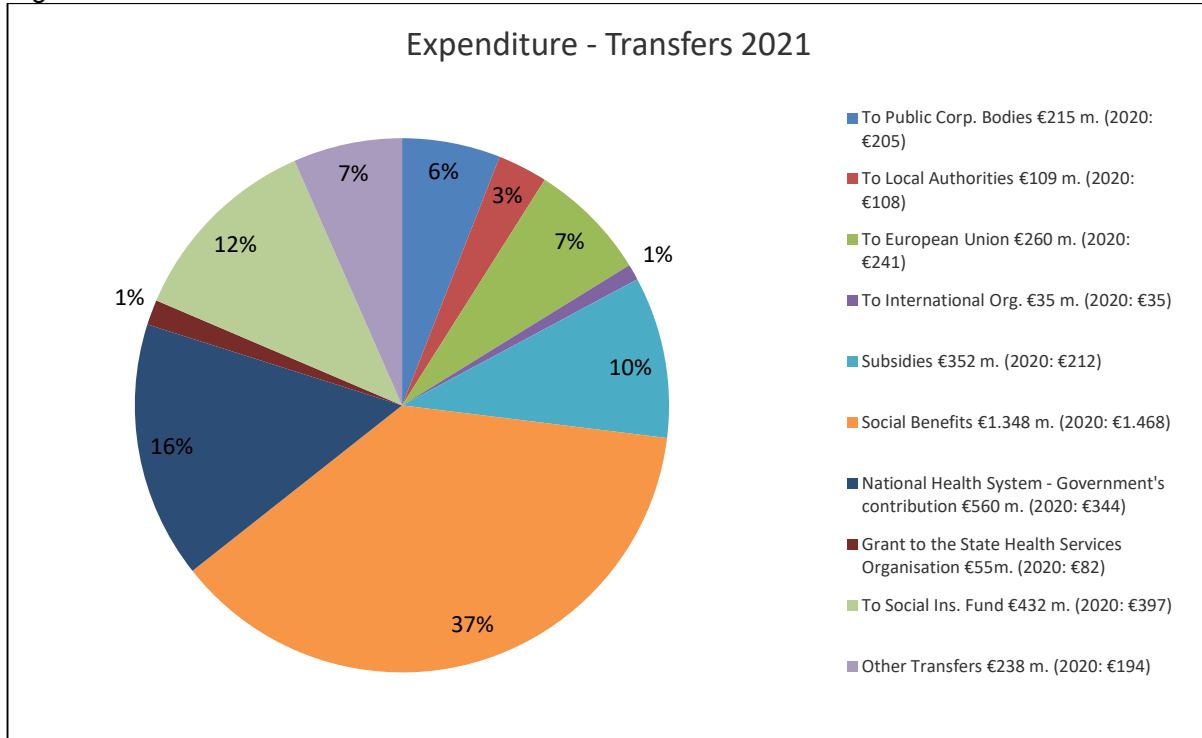
8. Expenditure for Operating and Investing Activities for the year mainly consist of *Transfers* 48% (€3.602 m.), *Personnel Expenses* 28% (€2.117 m.), *Operating Expenses* 11% (€857 m.), *Pensions and Gratuities* 9% (€681 m.) and *Capital Expenditure* 4% (€307 m.) (**Statement 1.1**).

Details with respect to the Expenditure by Ministry / Deputy Ministry / Independent Service or Office is presented in the Diagram below and in **Statement 1.6**.



9. The expenditure by Ministry / Deputy Ministry / Independent Service or Office, in relation to the Budget for the year and in comparison to the respective amounts for the year 2020, is presented in **Statement 1.3**

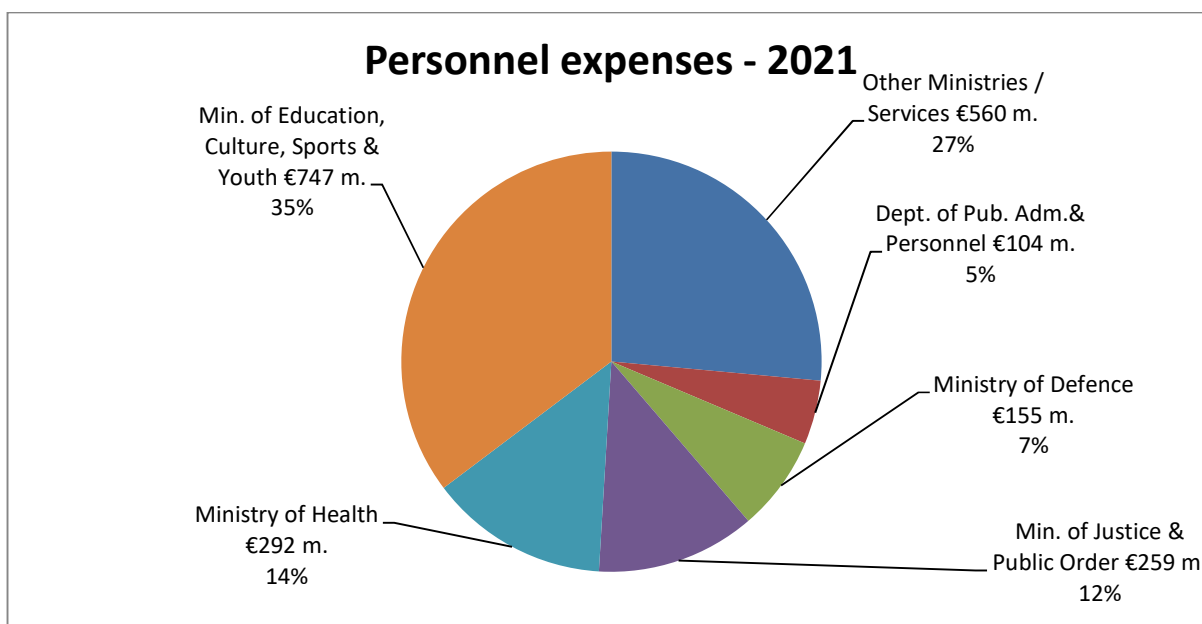
10. *Transfers* for the year 2021 amounted to €3.602 m. (2020: €3.287 m.) representing the largest expenditure category of the Government. They relate mostly to grants and transfers to various organisations and individuals.



Social Benefits represent the largest category of Transfers. Social Benefits (excluding Government's Contribution to the National Health System and the Grant to the State Health Services Organisation) mainly consist of:

- (a) Social Welfare Benefits due to the pandemic (2021: €313 m., 2020: €446)
- (b) The Guaranteed Minimum Income (2021: €208 m., 2020: €210 m.)
- (c) Child Benefit (2021: €109 m., 2020: €121 m.)
- (d) Grant to low-income retirees (2021: €89 m., 2020: €86 m.)
- (e) Social Pension (2021: €77 m., 2020: €73 m.)
- (f) Grant to the School Boards (2021: €66 m., 2020: €64 m.)
- (g) Housing Benefits Schemes (2021: €61 m., 2020: €43 m.)
- (h) Student Grant (2021: €48 m., 2020: €59 m.)

11. *Personnel Expenses* amounted to €2.117 m. in the year 2021 (2020: €2.072 m.), being increased by 2,2%, whilst *Pensions and Gratuities* amounted to €681 m. (2020: €686 m.), being decreased by 0,7%. The largest part of the Personnel Expenses relates to personnel of the Ministry of Education, Culture, Sports and Youth (35%), whilst the second largest is the Ministry of Health (14%) which, however, includes Personnel Expenses that relate to personnel seconded to SHSO and finally the third largest is the Ministry of Justice and Public Order (12%).



**12. Operating Expenses** amounted to €857 m. in the year 2021 (2020: €733 m.) (Statement 1.1), thus increasing by 16,9%. This increase mainly arises due to the increase of the Defence and Policing Expenditure, the increase in the Purchase of Services which mainly relate to the COVID-19 pandemic related services, and the increase in the Purchase of Water from Desalinations. Operating Expenses consist of the following:

	2021	2020	Incr./ (Decr.)
	€ m.	€ m.	€ m.
Office Operating Expenses	43	42	1
Non-Office Premises Operating Expenses	39	33	6
Purchase of Water from Desalinations	54	36	18
Purchase of Drugs and Medical Supplies	96	91	5
Maintenance and Repairs	76	68	8
Consultancy Services / Research (except Purchase of Services)	37	25	12
Purchase of Services	72	53	19
Defence and Policing Expenditure	301	271	30
Refunds of Taxes and Fees	4	2	2
Other expenses	135	112	23
<b>Total</b>	<b>857</b>	<b>733</b>	<b>124</b>

Operating expenses include expenditure for rent expenditure amounting to €25 m. (2020: €26 m.).

### **Financing Activities**

**13.** Revenues from Financing Activities (new loans) for the year 2021 amounted to €1,591 billion (2020: €6,121 billion) whilst the expenditure amounted to €2,235 billion (2020: €2,451 billion). The majority of the revenues (2021: €1 billion, 2020: €4,5 billion) relates to proceeds from the issuance of European Medium-Term Notes while the majority of the expenditure relates to the repayment of the 52-week Treasury Bills, amounting to €1.2 billion.

### **Servicing of Public Debt**

**14.** During the year, interest expense amounted to €483 m. (2020: €509 m.) (**Statement 1.1**).

## **Borrowings**

**15.** The total borrowings as at 31 December 2021, including intra governmental borrowings of €9.290 m. and Local Authorities loans guaranteed by the Government for which the instalments payable have been undertaken by the Government of €225 m., amounted to €33.315 m. compared to €33.636 m. as at 31 December 2020, out of which €21.455 m. are Foreign Loans (2020: €20.092 m.). Detailed statements of borrowings are included in **Chapter 3**.

## **Guarantees**

**16.** The total amount of *Loans with Government Guarantee* outstanding as at 31.12.2021 was €1.722 m. compared to €1.837 m. as at 31.12.2020, decreasing by 6,3% (for details see **Statement 3.3**).

**17.** On 3 September 2018, Hellenic Bank and the Former Cyprus Cooperative Bank (ex-CCB) entered into an agreement for the credit protection of the loan portfolio (Asset Protection Scheme) acquired by Hellenic Bank, amounting to €2.3 billion (fair value), against any future losses, with the Republic of Cyprus providing a direct guarantee to the Hellenic Bank of ex-CCB obligations. The terms of the agreement provide that the ex-CCB (now SEDIPES / KEDIPES) will pay to the Hellenic Bank 90% of the losses to be incurred by the Hellenic Bank in relation to this portfolio. At the date of issue of this report, the fair value of this portfolio as at 31 December 2021 was not determined due to the non-completion of the external audit of Hellenic Bank however, on 31 December 2020 the fair value of this portfolio amounted to € 1.6 billion while on September 30, 2021, according to an announcement issued by the ex-CCB, the fair value of this portfolio amounted to € 1.4 billion. Finally, so far, the Republic of Cyprus has not paid any guarantee while within the framework of the above agreement, the Hellenic Bank has paid guarantee fees to the Republic of Cyprus amounting to € 23 million for the year 2021 (2020: € 5 million).

## **Loans granted by the Government**

**18.** As at 31.12.2021 the outstanding balance of *Loans granted by the Government* was €893 m. as compared to €941 m. as at 31.12.2020, decreasing by 5,1% (for details see **Statement 3.4**).

## **Investments**

**19.** **Statement 2.4** presents the Government's Investments in shares and other titles.

## **Other issues**

### **20. Charging payments to advances accounts**

Some payments are not presented in the expenditure of the year but are debited in advances accounts, according to the Accounting and Financial Instructions, and will be transferred to the expenditure in the next year. Therefore, the Final Report for the year does not include these payments in the expenditure.

### **21. Credit of receipts in deposits accounts**

Some receipts are not presented in the revenues of the year but are credited to deposit accounts, according to the Accounting and Financial Instructions, and will be transferred to the revenues in the next year. Therefore, the Final Report for the year does not include these receipts in the revenues.

## **22. Withholding of money from construction projects**

During the execution of construction works by the contractors, the Departments in some cases withhold from the payment to the contractor, a certain percentage of the final price, according to the terms of the contract. In these cases, the cost is debited with the entire amount of the contract, while the cash outflow to the contractor is executed after first deducting the amount of the withholding specified in the contract. This withheld amount is presented in a separate deposit account, until the final receipt and acceptance of the project by the state.

## **23. Intergovernmental orders**

The expenditure for the execution of projects / maintenance between Departments of the state is included in the affected expenditure of the State Budget twice, i.e. both in the Department that is the recipient of the service and in the Department that performs the service, with a corresponding credit entry in the revenues of the executed budget. The accounting treatment is in line with the practice of preparing the Budget, despite the fact that the expenditure occurs only once and there is no cash receipt.

TREASURY OF THE REPUBLIC  
1441 NICOSIA, CYPRUS



REA GEORGIU  
Accountant General of the Republic

17 March 2022





ΕΛΕΓΚΤΙΚΗ  
ΥΠΗΡΕΣΙΑ



ΚΥΠΡΙΑΚΗ  
ΔΗΜΟΚΡΑΤΙΑ

## ΕΚΘΕΣΗ ΓΕΝΙΚΟΥ ΕΛΕΓΚΤΗ ΤΗΣ ΔΗΜΟΚΡΑΤΙΑΣ

Προς Γενική Λογίστρια

**Έκθεση επί της Δημοσιονομικής Έκθεσης της Κυπριακής Δημοκρατίας για το έτος που έληξε στις 31 Δεκεμβρίου 2021.**

### Θεσμικό πλαίσιο

Βάσει των προνοιών του άρθρου 116(1) του Συντάγματος της Κυπριακής Δημοκρατίας, ο Γενικός Ελεγκτής «ελέγχει εν ονόματι της Δημοκρατίας πάσαν πληρωμήν ή είσπραξιν και πάντα λογαριασμόν χρηματικών διαθεσίμων ή λοιπού ενεργητικού ή αναληφθεισών υπό της Δημοκρατίας ή διά λογαριασμόν αυτής υποχρεώσεων, του οποίου η διαχείρισις γίνεται υπό της Δημοκρατίας ή εν ονόματι αυτής θεωρών και ελέγχων συνάμα πάντα τοιούτον λογαριασμόν».

Ο περί της Δημοσιονομικής Ευθύνης και του Δημοσιονομικού Πλαισίου Νόμος του 2014 (Ν. 20(I)/2014) ορίζει ότι ο Γενικός Ελεγκτής ελέγχει, μεταξύ άλλων, τη Δημοσιονομική Έκθεση, η οποία ετοιμάζεται από τον Γενικό Λογιστή (άρθρο 78(4)).

### Ετοιμασία Δημοσιονομικής Έκθεσης

Σύμφωνα με το άρθρο 81 του Συντάγματος, εντός τριών μηνών από τη λήξη κάθε οικονομικού έτους, κατατίθεται στη Βουλή των Αντιπροσώπων, για έγκριση ο τελικός απολογισμός του Προϋπολογισμού. Στη βάση του άρθρου 78 του Ν. 20(I)/2014, ο Γενικός Λογιστής υποβάλλει τη Δημοσιονομική Έκθεση, η οποία περιλαμβάνει και τον τελικό απολογισμό του Προϋπολογισμού, στον Υπουργό Οικονομικών, εντός τριών μηνών από το τέλος του οικονομικού έτους αναφοράς. Σύμφωνα με το ίδιο άρθρο, ο Υπουργός Οικονομικών υποβάλλει τη Δημοσιονομική Έκθεση στη Βουλή των Αντιπροσώπων, μετά από έγκριση του Υπουργικού Συμβουλίου, το αργότερο μέσα σε τρεις μήνες από τη λήξη του οικονομικού έτους αναφοράς.

Το περιεχόμενο της Δημοσιονομικής Έκθεσης καθορίζεται στα εδάφια (1) και (2) του άρθρου 78 του Ν. 20(I)/2014 και περιλαμβάνει, εκτός από τον Τελικό Απολογισμό του Προϋπολογισμού και οποιαδήποτε άλλα θέματα καθορίζονται από τη Γενική Λογίστρια. Στη Δημοσιονομική Έκθεση για το 2021 περιλαμβάνονται, ως άλλα θέματα, οι Πίνακες Επενδύσεων, Δανείων και Εγγυήσεων.

### Συμπέρασμα επί της εικόνας της Δημοσιονομικής Έκθεσης

Με βάση τις ελεγκτικές διαδικασίες που διενεργήσαμε και τα τεκμήρια που εξασφαλίσαμε, δεν έχει περιέλθει στην αντίληψή μας οτιδήποτε που να μας οδηγεί στο συμπέρασμα ότι η πληροφόρηση που παρέχεται στον Τελικό Απολογισμό και στους Πίνακες Επενδύσεων, Δανείων και Εγγυήσεων περιέχει ουσιώδη σφάλματα.

### Έλεγχος που διενεργήθηκε

Ο Τελικός Απολογισμός του Προϋπολογισμού ετοιμάζεται με βάση τις πραγματικές εισπράξεις και πληρωμές και περιλαμβάνει διάφορες καταστάσεις που παρουσιάζουν την υλοποίηση του Προϋπολογισμού, με διάφορες μορφές και αναλύσεις. Για τον έλεγχο των διαφόρων καταστάσεων υλοποίησης του Προϋπολογισμού, τα πραγματικά αποτελέσματα λήφθηκαν από το Σύστημα Διοικητικής και Οικονομικής Πληροφόρησης του Γενικού Λογιστηρίου. Η ορθότητα των ποσών αυτών θα ελεγχθεί στο πλαίσιο του ελέγχου των οικονομικών καταστάσεων της Κυπριακής Δημοκρατίας για το οικονομικό έτος που έληξε στις 31 Δεκεμβρίου 2021.

Η πληροφόρηση που περιλαμβάνεται στους Πίνακες Επενδύσεων, Δανείων και Εγγυήσεων έχει ελεγχθεί ως προς την ορθότητα των μεταβολών, σε σχέση με το προηγούμενο έτος, στη βάση στοιχείων που εξασφαλίστηκαν από το Γενικό Λογιστήριο, το Υπουργείο Οικονομικών και άλλες πηγές.

### Ευθύνες της Γενικής Λογίστριας για τη Δημοσιονομική Έκθεση

Η Γενική Λογίστρια είναι υπεύθυνη για την κατάρτιση της Δημοσιονομικής Έκθεσης, στη βάση του άρθρου 78 του περί της Δημοσιονομικής Ευθύνης και του Δημοσιονομικού Πλαισίου Νόμου του 2014. Σύμφωνα με το εδάφιο (2) του εν λόγω άρθρου, η Δημοσιονομική Έκθεση περιλαμβάνει:

- (α) σύγκριση μεταξύ –
- (i) των εσόδων και δαπανών που περιλήφθηκαν στον Προϋπολογισμό του οικονομικού έτους αναφοράς με το προηγούμενο οικονομικό έτος.
  - (ii) των πιστώσεων των συμπληρωματικών προϋπολογισμών του οικονομικού έτους αναφοράς και
  - (iii) των πραγματικών εσόδων και δαπανών των οικονομικών φορέων για το οικονομικό έτος αναφοράς και το προηγούμενο οικονομικό έτος
- (β) κατάσταση σε σχέση με τη μεταφορά πιστώσεων για το οικονομικό έτος αναφοράς
- (γ) κατάσταση σε σχέση με τη μεταφορά πιστώσεων του οικονομικού έτους αναφοράς στο επόμενο οικονομικό έτος και
- (δ) οποιαδήποτε άλλα θέματα καθορίζονται από τον Γενικό Λογιστή

Η Γενική Λογίστρια είναι υπεύθυνη για την κατάρτιση της Δημοσιονομικής Έκθεσης, σύμφωνα με τις απαιτήσεις του περί της Δημοσιονομικής Ευθύνης και του Δημοσιονομικού Πλαισίου Νόμου και για εκείνες τις δικλίδες εσωτερικού ελέγχου, που η Γενική Λογίστρια καθορίζει ως απαραίτητες, ώστε να καθίσταται δυνατή η κατάρτιση της Δημοσιονομικής Έκθεσης απαλλαγμένη από ουσιώδες σφάλμα, οφειλόμενου είτε σε απάτη είτε σε λάθος.

Η Γενική Λογίστρια είναι υπεύθυνη για την επίβλεψη της διαδικασίας χρηματοοικονομικής αναφοράς της Δημοκρατίας.

#### **Ευθύνες του Γενικού Ελεγκτή για τον Έλεγχο της Δημοσιονομικής Έκθεσης**

Η δική μας ευθύνη είναι να εκφράσουμε ένα συμπέρασμα επί της Δημοσιονομικής Έκθεσης. Η επισκόπηση της Δημοσιονομικής Έκθεσης διενεργήθηκε, κατ' αναλογία, σύμφωνα με τις διατάξεις του Διεθνούς Προτύπου Αναθέσεων Επισκόπησης 2400 «Αναθέσεις για επισκόπηση Οικονομικών Καταστάσεων». Σύμφωνα με το Πρότυπο αυτό, πρέπει να εκφράσουμε ένα συμπέρασμα για το κατά πόσον έχει περιέλθει στην αντίληψή μας οτιδήποτε που να μας κάνει να πιστεύουμε ότι η Δημοσιονομική Έκθεση δεν παρουσιάζεται από κάθε ουσιώδη άποψη δίκαια, σύμφωνα με το ισχύον πλαίσιο χρηματοοικονομικής αναφοράς και τις πρόνοιες της σχετικής νομοθεσίας. Σύμφωνα με το Πρότυπο, πρέπει να τηρούμε και τις σχετικές δεοντολογικές απαιτήσεις. Η Ελεγκτική Υπηρεσία είναι ανεξάρτητη Υπηρεσία, σύμφωνα με το Σύνταγμα της Κυπριακής Δημοκρατίας και τον Κώδικα Δεοντολογίας για τους ελεγκτές στον Δημόσιο Τομέα («Κώδικας») που εκδίδεται από τον Διεθνή Οργανισμό Ανωτάτων Ελεγκτικών Ιδρυμάτων και τις απαιτήσεις δεοντολογίας που σχετίζονται με τον έλεγχο οικονομικών καταστάσεων στην Κύπρο και έχουμε συμμορφωθεί με τις άλλες ευθύνες δεοντολογίας, που απορρέουν από τις απαιτήσεις αυτές και τον Κώδικα.

Σύμφωνα με το Πρότυπο αυτό, μια επισκόπηση είναι ένας έλεγχος περιορισμένης διασφάλισης. Ο ελεγκτής εκτελεί διαδικασίες, οι οποίες περιλαμβάνουν, κυρίως, ερωτήσεις προς τη διοίκηση και άλλων εντός του οργανισμού, ανάλογα με την περίπτωση και στην εφαρμογή αναλυτικών διαδικασιών και στην αξιολόγηση των ληφθέντων στοιχείων.

#### **Άλλο θέμα**

Αυτή η Έκθεση, περιλαμβανομένου και του συμπεράσματος, ετοιμάστηκε για τη Γενική Λογίστρια, τα Μέλη του Υπουργικού Συμβουλίου, ως σώμα και τα Μέλη της Βουλής των Αντιπροσώπων, ως σώμα, στην βάση των προνοιών του άρθρου 78 του περί της Δημοσιονομικής Ευθύνης και του Δημοσιονομικού Πλαισίου Νόμου του 2014 και μόνο και για κανένα άλλο σκοπό. Εκδίδοντας αυτή την Έκθεση δεν αποδεχόμαστε και δεν αναλαμβάνουμε ευθύνη για οποιονδήποτε άλλο σκοπό ή προς οποιονδήποτε άλλο πρόσωπο στη γνώση του οποίου αυτή η Έκθεση δυνατόν να περιέλθει.

**Δρ Οδυσσέας Φ. Μιχαηλίδης**  
Γενικός Ελεγκτής  
της Δημοκρατίας

Λευκωσία, 17 Μαρτίου 2022

**ΚΕΦΑΛΑΙΟ**  
**CHAPTER**  
**1**

**ΚΥΠΡΙΑΚΗ ΔΗΜΟΚΡΑΤΙΑ**  
**-**  
**REPUBLIC OF CYPRUS**

**ΤΕΛΙΚΟΣ ΑΠΟΛΟΓΙΣΜΟΣ**  
**BUDGET EXECUTION**

**2021**



# ΚΡΑΤΙΚΟΣ ΠΡΟΫΠΟΛΟΓΙΣΜΟΣ 2021

## ΠΙΝΑΚΑΣ 1.1 Υλοποίηση Προϋπολογισμού έτους

	Πραγματικά	Προϋπο- λογισμός	Ποσοστό υλοποίησης	Πραγματικά	Προϋπο- λογισμός	Ποσοστό υλοποίησης
	2021			2020		
	€'000	€'000	%	€'000	€'000	%
Άμεσοι Φόροι	2.659.468	2.162.460	123	1.939.721	2.456.501	79
Έμμεσοι Φόροι	3.171.511	2.941.895	108	3.126.981	3.266.196	96
Άλλα Έσοδα	1.265.322	1.325.227	95	907.133	1.193.500	76
<b>ΛΕΙΤΟΥΡΓΙΚΑ ΕΣΟΔΑ</b>	<b>7.096.301</b>	<b>6.429.582</b>	<b>110</b>	<b>5.973.835</b>	<b>6.916.197</b>	<b>86</b>
Πωλήσεις Ακινήτων και Εξοπλισμού	2.561	1.703	150	1.092	1.703	64
Έσοδα από Επενδύσεις	0	0	0	0	0	0
<b>ΕΠΕΝΔΥΤΙΚΕΣ ΔΡΑΣΤΗΡΙΟΤΗΤΕΣ</b>	<b>2.561</b>	<b>1.703</b>	<b>150</b>	<b>1.092</b>	<b>1.703</b>	<b>64</b>
Πρόσοδοι από Τόκους	44.278	48.354	92	52.461	48.392	108
Αναλήψεις Δανείων	1.590.873	2.380.179	67	6.120.651	1.389.067	441
<b>ΧΡΗΜΑΤΟΔΟΤΙΚΕΣ ΔΡΑΣΤΗΡΙΟΤΗΤΕΣ</b>	<b>1.635.151</b>	<b>2.428.533</b>	<b>67</b>	<b>6.173.112</b>	<b>1.437.459</b>	<b>429</b>
<b>ΣΥΝΟΛΙΚΕΣ ΕΙΣΡΟΕΣ</b>	<b>8.734.013</b>	<b>8.859.818</b>	<b>99</b>	<b>12.148.039</b>	<b>8.355.359</b>	<b>145</b>
Δαπάνες Προσωπικού	2.116.742	2.269.557	93	2.071.639	2.208.253	94
Συντάξεις και Φιλοδωρήματα	680.865	702.115	97	686.010	688.563	100
Λειτουργικές Δαπάνες	857.496	1.046.805	82	733.380	1.093.037	67
Μεταβιβάσεις	3.601.944	4.123.884	87	3.287.260	3.671.007	90
<b>ΛΕΙΤΟΥΡΓΙΚΕΣ ΔΑΠΑΝΕΣ</b>	<b>7.257.047</b>	<b>8.142.361</b>	<b>89</b>	<b>6.778.289</b>	<b>7.660.860</b>	<b>88</b>
Αγορά Ακινήτων και Εξοπλισμού	88.634	141.433	63	96.070	131.154	73
Έργα	218.087	355.497	61	230.394	309.116	75
Συνδρομές και Αγορά Μετοχών	0	0	0	0	0	0
<b>ΕΠΕΝΔΥΤΙΚΕΣ ΔΡΑΣΤΗΡΙΟΤΗΤΕΣ</b>	<b>306.721</b>	<b>496.930</b>	<b>62</b>	<b>326.464</b>	<b>440.270</b>	<b>74</b>
Εξυπηρέτηση Δημόσιου Χρέους	483.411	544.778	89	509.161	547.658	93
Αποπληρωμές και Έκδοση Δανείων	2.234.951	2.427.535	92	2.450.776	2.508.533	98
<b>ΧΡΗΜΑΤΟΔΟΤΙΚΕΣ ΔΡΑΣΤΗΡΙΟΤΗΤΕΣ</b>	<b>2.718.362</b>	<b>2.972.313</b>	<b>91</b>	<b>2.959.937</b>	<b>3.056.191</b>	<b>97</b>
<b>ΣΥΝΟΛΙΚΕΣ ΕΚΡΟΕΣ</b>	<b>10.282.130</b>	<b>11.611.604</b>	<b>89</b>	<b>10.064.690</b>	<b>11.157.321</b>	<b>90</b>
<b>ΚΑΘΑΡΕΣ ΕΙΣΡΟΕΣ / (ΕΚΡΟΕΣ)</b>	<b>(1.548.117)</b>	<b>(2.751.786)</b>		<b>2.083.349</b>	<b>(2.801.962)</b>	



# GOVERNMENT BUDGET 2021

## STATEMENT 1.1 Budget Execution for the year

	Actual	Budget	Percentage of execution	Actual	Budget	Percentage of realisation
	2021			2020		
	€'000	€'000	%	€'000	€'000	%
Direct Taxes	2.659.468	2.162.460	123	1.939.721	2.456.501	79
Indirect Taxes	3.171.511	2.941.895	108	3.126.981	3.266.196	96
Other Revenues	1.265.322	1.325.227	95	907.133	1.193.500	76
<b>OPERATING REVENUES</b>	<b>7.096.301</b>	<b>6.429.582</b>	<b>110</b>	<b>5.973.835</b>	<b>6.916.197</b>	<b>86</b>
Sales of Property, Plant and Equipment	2.561	1.703	150	1.092	1.703	64
Income from Investing Activities	0	0	0	0	0	0
<b>INVESTING ACTIVITIES</b>	<b>2.561</b>	<b>1.703</b>	<b>150</b>	<b>1.092</b>	<b>1.703</b>	<b>64</b>
Proceeds from Interest Income	44.278	48.354	92	52.461	48.392	108
Withdrawals of Loans	1.590.873	2.380.179	67	6.120.651	1.389.067	441
<b>FINANCING ACTIVITIES</b>	<b>1.635.151</b>	<b>2.428.533</b>	<b>67</b>	<b>6.173.112</b>	<b>1.437.459</b>	<b>429</b>
<b>TOTAL CASH INFLOWS</b>	<b>8.734.013</b>	<b>8.859.818</b>	<b>99</b>	<b>12.148.039</b>	<b>8.355.359</b>	<b>145</b>
Personnel Expenses	2.116.742	2.269.557	93	2.071.639	2.208.253	94
Pensions and Gratuities	680.865	702.115	97	686.010	688.563	100
Operating Expenses	857.496	1.046.805	82	733.380	1.093.037	67
Transfers	3.601.944	4.123.884	87	3.287.260	3.671.007	90
<b>OPERATING EXPENDITURE</b>	<b>7.257.047</b>	<b>8.142.361</b>	<b>89</b>	<b>6.778.289</b>	<b>7.660.860</b>	<b>88</b>
Purchase of Property, Plant and Equipment	88.634	141.433	63	96.070	131.154	73
Works	218.087	355.497	61	230.394	309.116	75
Subscriptions and Purchase of Shares	0	0	0	0	0	0
<b>INVESTING ACTIVITIES</b>	<b>306.721</b>	<b>496.930</b>	<b>62</b>	<b>326.464</b>	<b>440.270</b>	<b>74</b>
Servicing of Public Debt	483.411	544.778	89	509.161	547.658	93
Repayments and Issue of Loans	2.234.951	2.427.535	92	2.450.776	2.508.533	98
<b>FINANCING ACTIVITIES</b>	<b>2.718.362</b>	<b>2.972.313</b>	<b>91</b>	<b>2.959.937</b>	<b>3.056.191</b>	<b>97</b>
<b>TOTAL CASH OUTFLOWS</b>	<b>10.282.130</b>	<b>11.611.604</b>	<b>89</b>	<b>10.064.690</b>	<b>11.157.321</b>	<b>90</b>
<b>NET CASH INFLOWS / (OUTFLOWS)</b>	<b>(1.548.117)</b>	<b>(2.751.786)</b>		<b>2.083.349</b>	<b>(2.801.962)</b>	

# ΚΡΑΤΙΚΟΣ ΠΡΟΫΠΟΛΟΓΙΣΜΟΣ 2021

## ΠΙΝΑΚΑΣ 1.2

### Υλοποίηση Προϋπολογισμού κατά δραστηριότητα

	Πραγματικά	Προϋπο- λογισμός	Ποσοστό υλοποίησης	Πραγματικά	Προϋπο- λογισμός	Ποσοστό υλοποίησης
	2021			2020		
	€'000	€'000	%	€'000	€'000	%
Λειτουργικά Έσοδα	7.096.301	6.429.582	110	5.973.835	6.916.197	86
Έσοδα από Επενδυτικές Δραστηριότητες	2.561	1.703	150	1.092	1.703	64
<b>Έσοδα από Λειτουργικές και Επενδυτικές Δραστηριότητες</b>	<b>7.098.862</b>	<b>6.431.285</b>	<b>110</b>	<b>5.974.927</b>	<b>6.917.900</b>	<b>86</b>
Λειτουργικές Δαπάνες	(7.257.047)	(8.142.361)	89	(6.778.289)	(7.660.860)	88
Δαπάνες για Επενδυτικές Δραστηριότητες	(306.721)	(496.930)	62	(326.464)	(440.270)	74
<b>Δαπάνες για Λειτουργικές και Επενδυτικές Δραστηριότητες</b>	<b>(7.563.768)</b>	<b>(8.639.291)</b>	<b>88</b>	<b>(7.104.753)</b>	<b>(8.101.130)</b>	<b>88</b>
<b>(ΕΛΛΕΙΜΜΑ) / ΠΛΕΟΝΑΣΜΑ ΑΠΟ ΛΕΙΤΟΥΡΓΙΚΕΣ ΚΑΙ ΕΠΕΝΔΥΤΙΚΕΣ ΔΡΑΣΤΗΡΙΟΤΗΤΕΣ</b>	<b>(464.906)</b>	<b>(2.208.006)</b>		<b>(1.129.826)</b>	<b>(1.183.230)</b>	
Πρόσοδοι από Τόκους	44.278	48.354	92	52.461	48.392	108
Εξυπηρέτηση Δημόσιου Χρέους	(483.411)	(544.778)	89	(509.161)	(547.658)	93
<b>Καθαρές Δαπάνες για Εξυπηρέτηση Δημόσιου Χρέους</b>	<b>(439.133)</b>	<b>(496.424)</b>	<b>88</b>	<b>(456.700)</b>	<b>(499.266)</b>	<b>91</b>
<b>ΕΛΛΕΙΜΜΑ ΠΡΙΝ ΤΙΣ ΧΡΗΜΑΤΟΔΟΤΙΚΕΣ ΔΡΑΣΤΗΡΙΟΤΗΤΕΣ</b>	<b>(904.039)</b>	<b>(2.704.430)</b>		<b>(1.586.526)</b>	<b>(1.682.496)</b>	
Αναλήψεις Δανείων	1.590.873	2.380.179	67	6.120.651	1.389.067	441
Αποπληρωμές και Έκδοση Δανείων	(2.234.951)	(2.427.535)	92	(2.450.776)	(2.508.533)	98
<b>Καθαρά Έσοδα από Χρηματοδοτικές Δραστηριότητες</b>	<b>(644.078)</b>	<b>(47.356)</b>		<b>3.669.875</b>	<b>(1.119.466)</b>	
<b>ΚΑΘΑΡΕΣ ΕΙΣΡΟΕΣ / (ΕΚΡΟΕΣ)</b>	<b>(1.548.117)</b>	<b>(2.751.786)</b>		<b>2.083.349</b>	<b>(2.801.962)</b>	

# GOVERNMENT BUDGET 2021

## STATEMENT 1.2 Budget Execution by activity

	Actual	Budget	Percentage of execution	Actual	Budget	Percentage of execution
	2021			2020		
	€'000	€'000	%	€'000	€'000	%
Operating Revenues	7.096.301	6.429.582	110	5.973.835	6.916.197	86
Revenue from Investing Activities	2.561	1.703	150	1.092	1.703	64
<b>Revenues from Operating and Investing Activities</b>	<b>7.098.862</b>	<b>6.431.285</b>	<b>110</b>	<b>5.974.927</b>	<b>6.917.900</b>	<b>86</b>
Operating Expenditure	(7.257.047)	(8.142.361)	89	(6.778.289)	(7.660.860)	88
Expenditure for Investing Activities	(306.721)	(496.930)	62	(326.464)	(440.270)	74
<b>Expenditure for Operating and Investing Activities</b>	<b>(7.563.768)</b>	<b>(8.639.291)</b>	<b>88</b>	<b>(7.104.753)</b>	<b>(8.101.130)</b>	<b>88</b>
<b>(DEFICIT) / SURPLUS FROM OPERATING AND INVESTING ACTIVITIES</b>	<b>(464.906)</b>	<b>(2.208.006)</b>		<b>(1.129.826)</b>	<b>(1.183.230)</b>	
Proceeds from Interest Income	44.278	48.354	92	52.461	48.392	108
Servicing of Public Debt	(483.411)	(544.778)	89	(509.161)	(547.658)	93
<b>Net Expenditure for Servicing of Public Debt</b>	<b>(439.133)</b>	<b>(496.424)</b>	<b>88</b>	<b>(456.700)</b>	<b>(499.266)</b>	<b>91</b>
<b>DEFICIT BEFORE FINANCING ACTIVITIES</b>	<b>(904.039)</b>	<b>(2.704.430)</b>		<b>(1.586.526)</b>	<b>(1.682.496)</b>	
Withdrawals of Loans	1.590.873	2.380.179	67	6.120.651	1.389.067	441
Repayments and Issue of Loans	(2.234.951)	(2.427.535)	92	(2.450.776)	(2.508.533)	98
<b>Net Revenues from Financing Activities</b>	<b>(644.078)</b>	<b>(47.356)</b>		<b>3.669.875</b>	<b>(1.119.466)</b>	
<b>NET CASH INFLOWS / (OUTFLOWS)</b>	<b>(1.548.117)</b>	<b>(2.751.786)</b>		<b>2.083.349</b>	<b>(2.801.962)</b>	



ΚΡΑΤΙΚΟΣ ΠΡΟΥΠΟΛΟΓΙΣΜΟΣ 2021

ΠΙΝΑΚΑΣ 1.3

Υλοποίηση Προϋπολογισμού έτους  
Υπουργείων / Υφυπουργείων / Ανεξάρτητων Υπηρεσιών ή Γραφείων

	Πραγματικά	Προϋπο- λογισμός	Ποσοστό υλοποίησης	Πραγματικά	Προϋπο- λογισμός	Ποσοστό υλοποίησης
	2021			2020		
	€'000	€'000	%	€'000	€'000	%
Συνταγματικές Εξουσίες, Συνταγματικές και Ανεξάρτητες Υπηρεσίες	11.108	10.194	109	6.943	10.084	69
Υπουργείο Άμυνας	2.035	3.850	53	2.092	5.020	42
Υπ. Γεωργίας, Αγρ. Ανάπτυξης & Περιβ.	180.052	140.744	128	134.118	132.946	101
Υπ. Δικαιοσύνης και Δημ.Ταξεως	24.788	20.460	121	18.301	20.450	89
Υπ. Ενέργειας, Εμπορίου & Βιομηχανίας	122.926	93.841	131	88.139	132.002	67
Υπ. Εργασίας, Πρόνοιας & Κοιν.Ασφαλίσεων	36.587	39.649	92	36.268	38.537	94
Υπουργείο Εσωτερικών	147.277	160.280	92	122.090	177.130	69
Υπουργείο Εξωτερικών	2.213	2.301	96	2.046	2.701	76
Υπουργείο Οικονομικών	5.646.189	4.958.743	114	4.870.492	5.492.821	89
Γραφείο Διαχείρισης Δημόσιου Χρέους	1.504.452	2.330.000	65	6.042.103	1.346.200	449
Γενική Διεύθυνση Ανάπτυξης	244.778	148.580	165	0	0	0
Γεν. Διεύθυνση Ευρ.Προγρ., Συντ.&Ανάπτυξης	0	0	0	61.135	96.600	63
Γενικό Λογιστήριο της Δημοκρατίας	351.100	342.980	102	453.832	342.198	133
Υπ. Παιδείας, Πολιτισμού, Αθλητισμού και Νεολαίας	6.538	11.712	56	5.012	13.798	36
Υπ. Μεταφορών, Επικοινωνιών και Έργων	231.787	274.637	84	269.670	338.051	80
Υπουργείο Υγείας	187.597	286.986	65	14.560	186.039	8
Υφυπουργείο Έρευνας, Καινοτομίας & Ψηφιακής Πολιτικής	11.615	10.143	115	0	0	0
Υφυπουργείο Τουρισμού	6.531	9.274	70	7.297	6.190	118
Υφυπουργείο Ναυτιλίας	16.440	15.444	106	13.941	14.592	96
<b>ΣΥΝΟΛΙΚΕΣ ΕΙΣΡΟΕΣ</b>	<b>8.734.013</b>	<b>8.859.818</b>	<b>99</b>	<b>12.148.039</b>	<b>8.355.359</b>	<b>145</b>
Συνταγματικές Εξουσίες, Συνταγματικές και Ανεξάρτητες Υπηρεσίες	138.271	167.679	82	121.810	164.825	74
Υπουργείο Άμυνας	458.154	488.796	94	424.163	447.787	95
Υπ. Γεωργίας, Αγρ. Ανάπτυξης & Περιβ.	297.349	357.420	83	251.892	295.984	85
Υπ. Δικαιοσύνης και Δημ.Ταξεως	304.445	342.871	89	300.450	326.821	92
Υπ. Ενέργειας, Εμπορίου & Βιομηχανίας	46.977	109.664	43	95.409	114.232	84
Υπ. Εργασίας, Πρόνοιας & Κοιν.Ασφαλίσεων	1.518.457	1.588.242	96	1.650.299	1.755.615	94
Υπουργείο Εσωτερικών	510.913	609.343	84	491.156	558.919	88
Υπουργείο Εξωτερικών	75.638	106.289	71	73.799	88.617	83
Υπουργείο Οικονομικών	1.429.328	1.844.555	77	1.271.219	1.677.179	76
Γραφείο Διαχείρισης Δημόσιου Χρέους	2.658.642	2.772.450	96	2.839.956	2.923.791	97
Γενική Διεύθυνση Ανάπτυξης	11.311	145.780	8	0	0	0
Γεν. Διεύθυνση Ευρ.Προγρ., Συντ.&Ανάπτυξης	0	0	0	38.891	67.664	57
Γενικό Λογιστήριο της Δημοκρατίας	63.242	113.797	56	64.237	70.707	91
Υπ. Παιδείας, Πολιτισμού, Αθλητισμού και Νεολαίας	1.164.030	1.203.581	97	1.119.230	1.184.756	94
Υπ. Μεταφορών, Επικοινωνιών και Έργων	321.440	371.244	87	306.456	353.805	87
Υπουργείο Υγείας	1.144.616	1.212.538	94	946.064	1.035.871	91
Υφυπουργείο Έρευνας, Καινοτομίας & Ψηφιακής Πολιτικής	85.744	99.558	86	23.148	23.453	99
Υφυπουργείο Τουρισμού	45.640	63.030	72	38.865	57.151	68
Υφυπουργείο Ναυτιλίας	7.854	14.608	54	7.646	10.144	75
Υφυπουργείο Κοινωνικής Πρόνοιας	79	159	49	0	0	0
<b>ΣΥΝΟΛΙΚΕΣ ΕΚΡΟΕΣ</b>	<b>10.282.130</b>	<b>11.611.604</b>	<b>89</b>	<b>10.064.690</b>	<b>11.157.321</b>	<b>90</b>
<b>ΚΑΘΑΡΕΣ ΕΙΣΡΟΕΣ / (ΕΚΡΟΕΣ)</b>	<b>(1.548.117)</b>	<b>(2.751.786)</b>		<b>2.083.349</b>	<b>(2.801.962)</b>	

\* Βλέπε πίνακα 1.3.1

**GOVERNMENT BUDGET 2021**

**STATEMENT 1.3**

**Budget Execution for the year  
of Ministries / Deputy Ministries / Independent Services or Offices**

	Actual	Budget	Percentage of execution	Actual	Budget	Percentage of execution
	2021			2020		
	€'000	€'000	%	€'000	€'000	%
Constitutional Powers, Constitutional Services and Independent Services *	11.108	10.194	109	6.943	10.084	69
Ministry of Defence	2.035	3.850	53	2.092	5.020	42
Min. of Agriculture, Nat.Res. & Environ.	180.052	140.744	128	134.118	132.946	101
Min. of Justice and Public Order	24.788	20.460	121	18.301	20.450	89
Min. of Energy, Commerce & Ind.	122.926	93.841	131	88.139	132.002	67
Min. of Labour, Welfare & Social Insurance	36.587	39.649	92	36.268	38.537	94
Ministry of Interior	147.277	160.280	92	122.090	177.130	69
Ministry of Foreign Affairs	2.213	2.301	96	2.046	2.701	76
Ministry of Finance	5.646.189	4.958.743	114	4.870.492	5.492.821	89
Public Debt Management office	1.504.452	2.330.000	65	6.042.103	1.346.200	449
Directorate General Growth	244.778	148.580	165	0	0	0
D.G. for Eur. Programmes, Coord.&Dev.	0	0	0	61.135	96.600	63
Treasury of the Republic of Cyprus	351.100	342.980	102	453.832	342.198	133
Min. of Education, Culture, Sports and Youth	6.538	11.712	56	5.012	13.798	36
Min. of Transport, Comm. and Works	231.787	274.637	84	269.670	338.051	80
Ministry of Health	187.597	286.986	65	14.560	186.039	8
Deputy Ministry of Research, Innovation & Digital Policy	11.615	10.143	115	0	0	0
Deputy Ministry of Tourism	6.531	9.274	70	7.297	6.190	118
Shipping Deputy Ministry	16.440	15.444	106	13.941	14.592	96
<b>TOTAL REVENUES</b>	<b>8.734.013</b>	<b>8.859.818</b>	<b>99</b>	<b>12.148.039</b>	<b>8.355.359</b>	<b>145</b>
Constitutional Powers, Constitutional Services and Independent Services *	138.271	167.679	82	121.810	164.825	74
Ministry of Defence	458.154	488.796	94	424.163	447.787	95
Min. of Agriculture, Nat.Res. & Environ.	297.349	357.420	83	251.892	295.984	85
Min. of Justice and Public Order	304.445	342.871	89	300.450	326.821	92
Min. of Energy, Commerce & Ind.	46.977	109.664	43	95.409	114.232	84
Min. of Labour, Welfare & Social Insurance	1.518.457	1.588.242	96	1.650.299	1.755.615	94
Ministry of Interior	510.913	609.343	84	491.156	558.919	88
Ministry of Foreign Affairs	75.638	106.289	71	73.799	88.617	83
Ministry of Finance	1.429.328	1.844.555	77	1.271.219	1.677.179	76
Public Debt Management office	2.658.642	2.772.450	96	2.839.956	2.923.791	97
Directorate General Growth	11.311	145.780	8	0	0	0
D.G. for Eur. Programmes, Coord.&Dev.	0	0	0	38.891	67.664	57
Treasury of the Republic of Cyprus	63.242	113.797	56	64.237	70.707	91
Min. of Education, Culture, Sports and Youth	1.164.030	1.203.581	97	1.119.230	1.184.756	94
Min. of Transport, Comm. and Works	321.440	371.244	87	306.456	353.805	87
Ministry of Health	1.144.616	1.212.538	94	946.064	1.035.871	91
Deputy Ministry of Research, Innovation & Digital Policy	85.744	99.558	86	23.148	23.453	99
Deputy Ministry of Tourism	45.640	63.030	72	38.865	57.151	68
Shipping Deputy Ministry	7.854	14.608	54	7.646	10.144	75
Deputy Ministry of Social Welfare	79	159	49	0	0	0
<b>TOTAL EXPENDITURE</b>	<b>10.282.130</b>	<b>11.611.604</b>	<b>89</b>	<b>10.064.690</b>	<b>11.157.321</b>	<b>90</b>
<b>NET CASH INFLOWS / (OUTFLOWS)</b>	<b>(1.548.117)</b>	<b>(2.751.786)</b>		<b>2.083.349</b>	<b>(2.801.962)</b>	

\* See statement 1.3.1

ΚΡΑΤΙΚΟΣ ΠΡΟΥΠΟΛΟΓΙΣΜΟΣ 2021

ΠΙΝΑΚΑΣ 1.3.1

Υλοποίηση Προϋπολογισμού έτους  
Συνταγματικών Εξουσιών / Συνταγματικών και Ανεξάρτητων Υπηρεσιών

	2021			2020		
	Πραγματικά	Προϋπο- λογισμός	Ποσοστό υλοποίησης	Πραγματικά	Προϋπο- λογισμός	Ποσοστό υλοποίησης
	€'000	€'000	%	€'000	€'000	%
<b>ΣΥΝΤΑΓΜΑΤΙΚΕΣ ΕΞΟΥΣΙΕΣ</b>	<b>6.055</b>	<b>8.587</b>	<b>71</b>	<b>6.024</b>	<b>8.447</b>	<b>71</b>
Προεδρία και Προεδρικό Μέγαρο	3	10	33	24	10	240
Βουλή των Αντιπροσώπων	94	15	>500	10	15	67
Δικαστική Υπηρεσία	5.958	8.562	70	5.990	8.422	71
<b>ΣΥΝΤΑΓΜΑΤΙΚΕΣ ΥΠΗΡΕΣΙΕΣ</b>	<b>1.066</b>	<b>923</b>	<b>115</b>	<b>309</b>	<b>1.123</b>	<b>28</b>
Νομική Υπηρεσία	847	721	117	201	721	28
Ελεγκτική Υπηρεσία	219	202	108	108	402	27
<b>ΑΝΕΞΑΡΤΗΤΕΣ ΥΠΗΡΕΣΙΕΣ</b>	<b>3.987</b>	<b>684</b>	<b>&gt;500</b>	<b>610</b>	<b>514</b>	<b>119</b>
Γραφείο Επιτρόπου Διοικήσεως	81	0	>500	0	0	0
Επιτροπή Προστασίας Ανταγωνισμού	2.590	0	>500	43	0	>500
Γραφείο Επιτρ. Πρ. Δεδομ. Προσωπ. Χαρακτήρα	1.016	75	>500	58	97	60
Υπηρεσία Εσωτερικού Ελέγχου	37	146	25	150	0	>500
Αναθεωρητική Αρχή Προσφορών	214	400	54	310	401	77
Υπηρεσία Συνεργατικών Εταιρειών	19	47	41	12	16	75
Γραφείο Επιτρόπου Προστασίας Δικαιωμάτων Παιδιού	30	16	191	37	0	>500
<b>ΣΥΝΟΛΙΚΕΣ ΕΙΣΡΟΕΣ</b>	<b>11.108</b>	<b>10.194</b>	<b>109</b>	<b>6.943</b>	<b>10.084</b>	<b>69</b>
<b>ΣΥΝΤΑΓΜΑΤΙΚΕΣ ΕΞΟΥΣΙΕΣ</b>	<b>69.347</b>	<b>89.319</b>	<b>78</b>	<b>70.342</b>	<b>106.141</b>	<b>66</b>
Προεδρία και Προεδρικό Μέγαρο	8.493	9.704	88	7.530	9.505	79
Υπουργικό Συμβούλιο	109	123	89	1.953	2.203	89
Βουλή των Αντιπροσώπων	26.011	31.100	84	25.775	47.293	55
Δικαστική Υπηρεσία	34.734	48.392	72	35.084	47.140	74
<b>ΣΥΝΤΑΓΜΑΤΙΚΕΣ ΥΠΗΡΕΣΙΕΣ</b>	<b>41.191</b>	<b>46.748</b>	<b>88</b>	<b>30.491</b>	<b>34.335</b>	<b>89</b>
Νομική Υπηρεσία	34.163	38.358	89	23.435	26.472	89
Ελεγκτική Υπηρεσία	6.161	7.500	82	6.199	6.980	89
Επιτροπή Δημόσιας Υπηρεσίας	867	890	97	857	883	97
<b>ΑΝΕΞΑΡΤΗΤΕΣ ΥΠΗΡΕΣΙΕΣ</b>	<b>27.733</b>	<b>31.612</b>	<b>88</b>	<b>20.977</b>	<b>24.349</b>	<b>86</b>
Επιτροπή Εκπαιδευτικής Υπηρεσίας	684	825	83	666	690	97
Γραφείο Επιτρόπου Διοικήσεως	1.857	2.096	89	1.714	2.137	80
Επιτροπή Προστασίας Ανταγωνισμού	2.344	2.787	84	1.721	2.297	75
Γραφείο Επιτρ. Πρ. Δεδομ. Προσωπ. Χαρακτήρα	397	713	56	382	556	69
Γραφείο Εφόρου Κρατικών Ενισχύσεων	294	444	66	210	364	58
Υπηρεσία Εσωτερικού Ελέγχου	1.993	2.640	75	1.927	2.748	70
Αναθεωρητική Αρχή Προσφορών	479	506	95	481	499	96
Υπηρεσία Συνεργατικών Εταιρειών	2.189	2.724	80	2.134	2.245	95
Αναθεωρητική Αρχή Προσφύγων	0	0	0	397	448	89
Ειδικές Ανεξάρτητες Υπηρεσίες	17.011	17.979	95	10.829	11.436	95
Γραφείο Επιτρόπου Εποπτείας (ΓΕΣΥ)	192	367	52	265	477	56
Γραφείο Επιτρ. Προστασίας Δικαιωμ. του Παιδιού	293	531	55	251	452	56
<b>ΣΥΝΟΛΙΚΕΣ ΕΚΡΟΕΣ</b>	<b>138.271</b>	<b>167.679</b>	<b>82</b>	<b>121.810</b>	<b>164.825</b>	<b>74</b>
<b>ΚΑΘΑΡΕΣ ΕΚΡΟΕΣ</b>	<b>(127.163)</b>	<b>(157.485)</b>		<b>(114.867)</b>	<b>(154.741)</b>	

**GOVERNMENT BUDGET 2021**

**STATEMENT 1.3.1**

**Budget Execution for the year  
of Constitutional Powers / Constitutional and Independent Services**

	Actual	Budget	Percentage of execution	Actual	Budget	Percentage of execution
	2021			2020		
	€'000	€'000	%	€'000	€'000	%
<b>CONSTITUTIONAL POWERS</b>	<b>6.055</b>	<b>8.587</b>	<b>71</b>	<b>6.024</b>	<b>8.447</b>	<b>71</b>
Presidency and Presidential Palace	3	10	33	24	10	240
House of Representatives	94	15	>500	10	15	67
Judicial Service	5.958	8.562	70	5.990	8.422	71
<b>CONSTITUTIONAL SERVICES</b>	<b>1.066</b>	<b>923</b>	<b>115</b>	<b>309</b>	<b>1.123</b>	<b>28</b>
Law Office	847	721	117	201	721	28
Audit Office	219	202	108	108	402	27
<b>INDEPENDENT SERVICES</b>	<b>3.987</b>	<b>684</b>	<b>&gt;500</b>	<b>610</b>	<b>514</b>	<b>119</b>
Office for the commissioner for admin. (Ombudsman)	81	0	>500	0	0	0
Competition Protection Commission	2.590	0	>500	43	0	>500
Office for the Comm. Of Personal Character Data Protection	1.016	75	>500	58	97	60
Internal Audit Service	37	146	25	150	0	>500
Tender Review Body	214	400	54	310	401	77
Cooperative Societies Service	19	47	41	12	16	75
Office for the Commissioner for Children's Rights	30	16	191	37	0	>500
<b>TOTAL CASH INFLOWS</b>	<b>11.108</b>	<b>10.194</b>	<b>109</b>	<b>6.943</b>	<b>10.084</b>	<b>69</b>
<b>CONSTITUTIONAL POWERS</b>	<b>69.347</b>	<b>89.319</b>	<b>78</b>	<b>70.342</b>	<b>106.141</b>	<b>66</b>
Presidency and Presidential Palace	8.493	9.704	88	7.530	9.505	79
Council of Ministers	109	123	89	1.953	2.203	89
House of Representatives	26.011	31.100	84	25.775	47.293	55
Judicial Service	34.734	48.392	72	35.084	47.140	74
<b>CONSTITUTIONAL SERVICES</b>	<b>41.191</b>	<b>46.748</b>	<b>88</b>	<b>30.491</b>	<b>34.335</b>	<b>89</b>
Law Office	34.163	38.358	89	23.435	26.472	89
Audit Office	6.161	7.500	82	6.199	6.980	89
Public Service Commission	867	890	97	857	883	97
<b>INDEPENDENT SERVICES</b>	<b>27.733</b>	<b>31.612</b>	<b>88</b>	<b>20.977</b>	<b>24.349</b>	<b>86</b>
Educational Service Commission	684	825	83	666	690	97
Office for the commissioner for admin. (Ombudsman)	1.857	2.096	89	1.714	2.137	80
Competition Protection Commission	2.344	2.787	84	1.721	2.297	75
Office for the Comm. Of Personal Character Data Protection	397	713	56	382	556	69
Office of the commissioner for state aid control	294	444	66	210	364	58
Internal Audit Service	1.993	2.640	75	1.927	2.748	70
Tender Review Body	479	506	95	481	499	96
Cooperative Societies Service	2.189	2.724	80	2.134	2.245	95
Refugees' Review Body	0	0	0	397	448	89
Special Independent Services	17.011	17.979	95	10.829	11.436	95
Complaint, Audit & Supervisory Commission (GHS)	192	367	52	265	477	56
Office of the commissioner for protection of children's rights	293	531	55	251	452	56
<b>TOTAL CASH OUTFLOWS</b>	<b>138.271</b>	<b>167.679</b>	<b>82</b>	<b>121.810</b>	<b>164.825</b>	<b>74</b>
<b>NET CASH OUTFLOWS</b>	<b>(127.163)</b>	<b>(157.485)</b>		<b>(114.867)</b>	<b>(154.741)</b>	

# ΚΡΑΤΙΚΟΣ ΠΡΟΫΠΟΛΟΓΙΣΜΟΣ 2021

## ΠΙΝΑΚΑΣ 1.4

Πίνακας Πραγματικών Δαπανών σε σύγκριση με τον Προϋπολογισμό Δαπανών

	Πραγματικά	Αρχικός	Συμπληρωματικές Πιστώσεις	Εγκεκριμένος	Διαφορά
	2021				(2) - (1)
	(1)			(2)	
	€'000	€'000	€'000	€'000	€'000
Αποδοχές Αξιωματούχων της Δημοκρατίας	12.879	13.457	194	13.651	772
Αποδοχές Κρατικών Υπαλλήλων	1.923.354	2.046.862	10.021	2.056.883	133.529
Αποδοχές Ωρομίσθιου Κυβερνητικού Προσωπικού	165.345	179.190	623	179.813	14.468
Συντάξεις και Φιλοδώρηματα	680.865	702.115	0	702.115	21.250
Αποδοχές Προσωπικού Εξωτερικών Υπηρεσιών	15.164	19.200	10	19.210	4.046
Λειτουργικές Δαπάνες	312.814	244.649	99.546	344.194	31.380
Συντηρήσεις και Επιδιορθώσεις	76.112	95.486	3.562	99.048	22.936
Εκπαίδευση Προσωπικού / Συνέδρια	9.543	19.918	1.385	21.302	11.759
Συμβουλευτικές Υπηρεσίες / Έρευνες	109.315	116.546	34.956	151.502	42.187
Εκδόσεις και Δημοσιότητα	26.296	36.460	6.457	42.917	16.621
Δαπάνες Άμυνας και Αστυνόμευσης	301.128	270.962	51.082	322.044	20.916
Μη Προβλεπόμενες Δαπάνες & Αποθεματικό	0	98.000	(61.395)	36.605	36.605
Δαπάνες Ειδικών Υπηρεσιών	17.011	11.500	6.479	17.979	968
Δαπάνες σε Σχέση με τα Έσοδα	3.906	4.011	1.776	5.787	1.881
Άλλες Λειτουργικές Δαπάνες	1.371	1.300	4.126	5.426	4.055
Μεταβιβάσεις Εσωτερικού	861.133	874.725	42.010	916.735	55.602
Μεταβιβάσεις Εξωτερικού	306.295	336.860	2.288	339.148	32.853
Επιχορηγήσεις	351.856	411.779	90.739	502.518	150.662
Κοινωνικές Παροχές	1.962.281	1.696.927	382.404	2.079.331	117.050
Αποζημιώσεις και Έξοδα Αγωγών	25.315	11.257	16.847	28.103	2.788
Έργα & Σχέδια Συγχρηματοδοτούμενα Απο Κοινοτικούς Πόρους	91.171	313.143	(62.670)	250.474	159.303
Προγράμματα Χρηματοδότησης Ξένων Οργανισμών ή & Άλλων Πηγών	3.893	6.609	966	7.575	3.682
Εξυπηρέτηση Δημόσιου Χρέους	483.411	529.525	15.253	544.778	61.367
Αγορά Γης και Κτιρίων	26.024	45.000	891	45.891	19.867
Αγορά Σταθερών & Κινητών Μηχανημάτων	16.802	20.607	5.463	26.070	9.268
Αγορά Εξοπλισμού	44.805	55.758	11.056	66.814	22.009
Αγορά Άλλων Στοιχείων Ενεργητικού	1.003	1.726	932	2.658	1.655
Ανέγερση Επεκτάσεων & Βελτιώσεων Κτιρίων	63.517	89.790	(301)	89.490	25.973
Δρόμοι	63.355	84.869	5.371	90.240	26.885
Έργα Υποδομής	40.404	50.281	29.395	79.677	39.273
Κατασκευαστικά Έργα	43.550	88.141	(583)	87.558	44.008
Άλλα Έργα	7.261	2.720	5.813	8.533	1.272
Έκδοση Δανείων	26.926	156.050	1.926	157.976	131.050
Αποπληρωμές Δανείων Εξωτερικού	90.799	98.000	0	98.000	7.201
Αποπληρωμές Δανείων Εσωτερικού	2.117.226	2.171.559	0	2.171.559	54.333
<b>ΣΥΝΟΛΙΚΕΣ ΔΑΠΑΝΕΣ</b>	<b>10.282.130</b>	<b>10.904.982</b>	<b>706.622</b>	<b>11.611.604</b>	<b>1.329.474</b>

# GOVERNMENT BUDGET 2021

## STATEMENT 1.4

### Statement of Actual Expenditure in comparison to the Budgeted Expenditure

	Actual	Initial	Supplementary Appropriations	Appropriated	Variance
	Budget 2021				(2) - (1)
	(1)			(2)	
	€'000	€'000	€'000	€'000	€'000
Emoluments of Officials of the Republic	12.879	13.457	194	13.651	772
Emoluments of State Officers	1.923.354	2.046.862	10.021	2.056.883	133.529
Emoluments of Government Hourly Paid Staff	165.345	179.190	623	179.813	14.468
Pensions and Gratuities	680.865	702.115	0	702.115	21.250
Emoluments of Personnel in Overseas Services	15.164	19.200	10	19.210	4.046
Operating Expenses	312.814	244.649	99.546	344.194	31.380
Maintenance and Repairs	76.112	95.486	3.562	99.048	22.936
Personnel Training / Conferences	9.543	19.918	1.385	21.302	11.759
Consultancy Services / Research	109.315	116.546	34.956	151.502	42.187
Publications and Publicity	26.296	36.460	6.457	42.917	16.621
Defence and Policing Expenditure	301.128	270.962	51.082	322.044	20.916
Contingencies and Reserve	0	98.000	(61.395)	36.605	36.605
Special Services Expenditure	17.011	11.500	6.479	17.979	968
Expenses Related to Revenues	3.906	4.011	1.776	5.787	1.881
Other Operating Expenses	1.371	1.300	4.126	5.426	4.055
Local Transfers	861.133	874.725	42.010	916.735	55.602
Transfers Abroad	306.295	336.860	2.288	339.148	32.853
Subsidies	351.856	411.779	90.739	502.518	150.662
Social Transfers	1.962.281	1.696.927	382.404	2.079.331	117.050
Compensation and Cost in Action	25.315	11.257	16.847	28.103	2.788
Schemes Cofinanced by Community Funds	91.171	313.143	(62.670)	250.474	159.303
Programmes Financed by Foreign Organizations and/or Other Sources	3.893	6.609	966	7.575	3.682
Servicing of Public Debt	483.411	529.525	15.253	544.778	61.367
Purchase of Land and Buildings	26.024	45.000	891	45.891	19.867
Purchase of Mobile and Static Machinery	16.802	20.607	5.463	26.070	9.268
Purchase of Equipment	44.805	55.758	11.056	66.814	22.009
Purchase of Other Assets	1.003	1.726	932	2.658	1.655
Erection, Extension and Improvement of Buildings	63.517	89.790	(301)	89.490	25.973
Roads	63.355	84.869	5.371	90.240	26.885
Infrastructure Works	40.404	50.281	29.395	79.677	39.273
Construction Works	43.550	88.141	(583)	87.558	44.008
Other Works	7.261	2.720	5.813	8.533	1.272
Issue of Loans	26.926	156.050	1.926	157.976	131.050
Repayments of Foreign Loans	90.799	98.000	0	98.000	7.201
Repayments of Local Loans	2.117.226	2.171.559	0	2.171.559	54.333
<b>TOTAL EXPENDITURE</b>	<b>10.282.130</b>	<b>10.904.982</b>	<b>706.622</b>	<b>11.611.604</b>	<b>1.329.474</b>

## ΚΡΑΤΙΚΟΣ ΠΡΟΫΠΟΛΟΓΙΣΜΟΣ 2021

**ΠΙΝΑΚΑΣ 1.5**  
**Υλοποίηση Προϋπολογισμού ανά Κατηγορία Λογαριασμών**

	Πραγματικά	Προϋπο- λογισμός	Ποσοστό υλοποίησης	Πραγματικά	Προϋπο- λογισμός	Ποσοστό υλοποίησης
	2021			2020		
	€'000	€'000	%	€'000	€'000	%
Έσοδα Πάγιου Ταμείου	8.734.013	8.859.818	99	12.148.039	8.355.359	145
<b>ΣΥΝΟΛΙΚΑ ΕΣΟΔΑ</b>	<b>8.734.013</b>	<b>8.859.818</b>	<b>99</b>	<b>12.148.039</b>	<b>8.355.359</b>	<b>145</b>
Δαπάνες Πάγιου Ταμείου	3.585.011	3.762.477	95	3.752.869	3.917.602	96
Τακτικές Δαπάνες	6.057.576	6.812.643	89	5.696.406	6.297.342	90
Αναπτυξιακές Δαπάνες	639.543	1.036.484	62	615.415	942.377	65
<b>ΣΥΝΟΛΙΚΕΣ ΔΑΠΑΝΕΣ</b>	<b>10.282.130</b>	<b>11.611.604</b>	<b>89</b>	<b>10.064.690</b>	<b>11.157.321</b>	<b>90</b>
<b>ΚΑΘΑΡΑ ΕΣΟΔΑ/ (ΚΑΘΑΡΕΣ ΔΑΠΑΝΕΣ)</b>	<b>(1.548.117)</b>	<b>(2.751.786)</b>		<b>2.083.349</b>	<b>(2.801.962)</b>	

## GOVERNMENT BUDGET 2021

### STATEMENT 1.5 Budget Execution per Account Category

	Actual	Budget	Percentage of execution	Actual	Budget	Percentage of execution
	2021			2020		
	€'000	€'000	%	€'000	€'000	%
Consolidated Fund Revenues	8.734.013	8.859.818	99	12.148.039	8.355.359	145
<b>TOTAL REVENUES</b>	<b>8.734.013</b>	<b>8.859.818</b>	<b>99</b>	<b>12.148.039</b>	<b>8.355.359</b>	<b>145</b>
Consolidated Fund Expenditure	3.585.011	3.762.477	95	3.752.869	3.917.602	96
Current Expenditure	6.057.576	6.812.643	89	5.696.406	6.297.342	90
Development Expenditure	639.543	1.036.484	62	615.415	942.377	65
<b>TOTAL EXPENDITURE</b>	<b>10.282.130</b>	<b>11.611.604</b>	<b>89</b>	<b>10.064.690</b>	<b>11.157.321</b>	<b>90</b>
<b>NET REVENUES / (NET EXPENDITURE)</b>	<b>(1.548.117)</b>	<b>(2.751.786)</b>		<b>2.083.349</b>	<b>(2.801.962)</b>	



# ΚΡΑΤΙΚΟΣ ΠΡΟΫΠΟΛΟΓΙΣΜΟΣ 2021

**ΠΙΝΑΚΑΣ 1.6.1**  
**Δαπάνες ανά Ομάδα Άρθρων**  
**Υπουργείο Άμυνας**

	2021		2020	
	Πραγματικά	Προϋπολογισμός	Πραγματικά	Προϋπολογισμός
	€'000	€'000	€'000	€'000
Αξιωματούχοι της Δημοκρατίας	182	182	178	182
Κρατικοί Υπάλληλοι	155.072	163.425	151.972	156.192
Ωρομίσθιο Κυβερνητικό Προσωπικό	232	232	231	231
Λειτουργικές Δαπάνες	937	962	890	1.094
Συντηρήσεις και Επιδιορθώσεις	63	121	93	152
Εκπαίδευση Προσωπ / Συνέδρια	176	347	60	316
Συμβουλ. Υπηρεσίες / Έρευνες	1	15	41	50
Δαπάνες Άμυνας και Αστυνόμευσης	300.925	321.677	270.385	288.006
Μεταβιβάσεις Εξωτερικού	535	1.777	251	1.485
Κοινωνικές Παροχές	20	20	19	20
Αποζημιώσεις και Έξοδα Αγωγών	0	0	32	32
Αγ. Σταθερών & Κινητών Μηχανημ.	1	3	1	2
Αγορά Εξοπλισμού	10	20	5	20
Αγορά Άλλων Στοιχείων Ενεργητ.	0	15	5	5
<b>Συνολικές Δαπάνες</b>	<b>458.154</b>	<b>488.796</b>	<b>424.163</b>	<b>447.787</b>

# GOVERNMENT BUDGET 2021

## STATEMENT 1.6.1 Expenditure by Group Ministry of Defence

	2021		2020	
	Actual	Budget	Actual	Budget
	€'000	€'000	€'000	€'000
Officials of the Republic	182	182	178	182
State Officers	155.072	163.425	151.972	156.192
Government Hourly Paid Staff	232	232	231	231
Operating Expenses	937	962	890	1.094
Maintenance and Repairs	63	121	93	152
Personnel Training / Conferences	176	347	60	316
Consultancy Services / Research	1	15	41	50
Defence and Policing Expenditure	300.925	321.677	270.385	288.006
Tranfers Abroad	535	1.777	251	1.485
Social Transfers	20	20	19	20
Compensation and Cost in Action	0	0	32	32
Purchase Of Mobile and Stat. Machinery	1	3	1	2
Purchase Of Equipment	10	20	5	20
Purchase Of Other Assets	0	15	5	5
<b>Total Expenditure</b>	<b>458.154</b>	<b>488.796</b>	<b>424.163</b>	<b>447.787</b>

# ΚΡΑΤΙΚΟΣ ΠΡΟΫΠΟΛΟΓΙΣΜΟΣ 2021

**ΠΙΝΑΚΑΣ 1.6.2**  
**Δαπάνες ανά Ομάδα Άρθρων**  
**Υπουργείο Γεωργίας, Αγροτικής Ανάπτυξης και Περιβάλλοντος**

	2021		2020	
	Πραγματικά	Προϋπολογισμός	Πραγματικά	Προϋπολογισμός
	€'000	€'000	€'000	€'000
Αξιωματούχοι της Δημοκρατίας	179	182	163	182
Κρατικοί Υπάλληλοι	57.456	65.413	56.408	63.843
Ωρομίσθιο Κυβερνητικό Προσωπικό	46.108	48.484	46.124	49.254
Προσωπικό Εξωτερικών Υπηρεσιών	122	143	132	138
Λειτουργικές Δαπάνες	90.705	92.664	67.832	75.291
Συντηρήσεις και Επιδιορθώσεις	15.315	19.470	13.047	15.560
Εκπαίδευση Προσωπ / Συνέδρια	206	907	236	604
Συμβουλ. Υπηρεσίες / Έρευνες	3.721	5.885	3.335	4.948
Εκδόσεις και Δημοσιότητα	247	352	84	208
Δαπάνες σε Σχέση με τα Έσοδα	0	1	0	2
Μεταβιβάσεις Εσωτερικού	11.692	13.093	11.328	11.602
Μεταβιβάσεις Εξωτερικού	987	1.148	671	691
Επιχορηγήσεις	22.116	22.431	9.938	9.983
Κοινωνικές Παροχές	40	42	15	20
Αποζημιώσεις και Έξοδα Αγωγών	124	480	64	103
Έργα & Σχ. Συγχρ. από Κοιν. Πόρους	6.118	9.464	6.214	10.048
Πρ Χρημ Ξεν Οργ Η & Αλλ Πηγ	1.923	2.638	143	299
Αγορά Γης και Κτιρίων	0	0	0	10
Αγ. Σταθερών & Κινητών Μηχανημ.	5.833	7.559	1.402	5.580
Αγορά Εξοπλισμού	339	677	286	410
Ανεγ. Επέκταση & Βελτιώσ. Κτιρίων	528	867	470	640
Δρόμοι	1.179	1.231	954	1.042
Έργα Υποδομής	29.056	55.883	29.961	36.275
Κατασκευαστικά Έργα	3.287	8.257	2.924	9.082
Άλλα Έργα	68	149	161	169
<b>Συνολικές Δαπάνες</b>	<b>297.349</b>	<b>357.420</b>	<b>251.892</b>	<b>295.984</b>

# GOVERNMENT BUDGET 2021

## STATEMENT 1.6.2

### Expenditure by Group

#### Ministry of Agriculture, Natural Resources and Environment

	2021		2020	
	Actual	Budget	Actual	Budget
	€'000	€'000	€'000	€'000
Officials of the Republic	179	182	163	182
State Officers	57.456	65.413	56.408	63.843
Government Hourly Paid Staff	46.108	48.484	46.124	49.254
Personnel in Overseas Services	122	143	132	138
Operating Expenses	90.705	92.664	67.832	75.291
Maintenance and Repairs	15.315	19.470	13.047	15.560
Personnel Training / Conferences	206	907	236	604
Consultancy Services / Research	3.721	5.885	3.335	4.948
Publications and Publicity	247	352	84	208
Expenses Related to Revenues	0	1	0	2
Local Transfers	11.692	13.093	11.328	11.602
Tranfers Abroad	987	1.148	671	691
Subsidies	22.116	22.431	9.938	9.983
Social Transfers	40	42	15	20
Compensation and Cost in Action	124	480	64	103
Schemes Cofinanced by Community Funds	6.118	9.464	6.214	10.048
Programmes Fin.by For.Org.and/or Oth.Sour.	1.923	2.638	143	299
Purchase of Land and Buildings	0	0	0	10
Purchase Of Mobile and Stat. Machinery	5.833	7.559	1.402	5.580
Purchase Of Equipment	339	677	286	410
Erection,Exten.and Improv.of Buildings	528	867	470	640
Roads	1.179	1.231	954	1.042
Infrastructure Works	29.056	55.883	29.961	36.275
Construction Works	3.287	8.257	2.924	9.082
Other Works	68	149	161	169
<b>Total Expenditure</b>	<b>297.349</b>	<b>357.420</b>	<b>251.892</b>	<b>295.984</b>

# ΚΡΑΤΙΚΟΣ ΠΡΟΫΠΟΛΟΓΙΣΜΟΣ 2021

**ΠΙΝΑΚΑΣ 1.6.3**  
**Δαπάνες ανά Ομάδα Άρθρων**  
**Υπουργείο Δικαιοσύνης και Δημόσιας Τάξεως**

	2021		2020	
	Πραγματικά	Προϋπολογισμός	Πραγματικά	Προϋπολογισμός
	€'000	€'000	€'000	€'000
Αξιωματούχοι της Δημοκρατίας	144	182	163	182
Κρατικοί Υπάλληλοι	252.564	271.465	245.988	261.313
Ωρομίσθιο Κυβερνητικό Προσωπικό	6.287	7.108	5.926	6.415
Λειτουργικές Δαπάνες	14.935	16.929	13.946	15.537
Συντηρήσεις και Επιδιορθώσεις	8.702	9.593	9.305	9.841
Εκπαίδευση Προσωπ / Συνέδρια	1.130	2.111	1.130	2.105
Συμβουλ. Υπηρεσίες / Έρευνες	4.571	11.570	4.406	5.258
Εκδόσεις και Δημοσιότητα	330	560	246	458
Δαπάνες Άμυνας και Αστυνόμευσης	136	292	210	367
Δαπάνες σε Σχέση με τα Έσοδα	2	9	4	9
Μεταβιβάσεις Εσωτερικού	586	587	511	522
Μεταβιβάσεις Εξωτερικού	55	63	51	56
Κοινωνικές Παροχές	327	379	360	403
Αποζημιώσεις και Έξοδα Αγωγών	1	15	0	15
Έργα & Σχ. Συγχρ. από Κοιν. Πόρους	1.254	1.968	1.647	2.805
Αγ. Σταθερών & Κινητών Μηχανημ.	2.791	5.660	4.677	6.564
Αγορά Εξοπλισμού	4.511	5.896	4.573	4.860
Αγορά Άλλων Στοιχείων Ενεργητ.	3	3	1	3
Ανεγ. Επέκταση & Βελτιώσ. Κτιρίων	6.116	8.481	7.306	10.108
<b>Συνολικές Δαπάνες</b>	<b>304.445</b>	<b>342.871</b>	<b>300.450</b>	<b>326.821</b>

# GOVERNMENT BUDGET 2021

## STATEMENT 1.6.3 Expenditure by Group Ministry of Justice and Public Order

	2021		2020	
	Actual	Budget	Actual	Budget
	€'000	€'000	€'000	€'000
Officials of the Republic	144	182	163	182
State Officers	252.564	271.465	245.988	261.313
Government Hourly Paid Staff	6.287	7.108	5.926	6.415
Operating Expenses	14.935	16.929	13.946	15.537
Maintenance and Repairs	8.702	9.593	9.305	9.841
Personnel Training / Conferences	1.130	2.111	1.130	2.105
Consultancy Services / Research	4.571	11.570	4.406	5.258
Publications and Publicity	330	560	246	458
Defence and Policing Expenditure	136	292	210	367
Expenses Related to Revenues	2	9	4	9
Local Transfers	586	587	511	522
Tranfers Abroad	55	63	51	56
Social Transfers	327	379	360	403
Compensation and Cost in Action	1	15	0	15
Schemes Cofinanced by Community Funds	1.254	1.968	1.647	2.805
Purchase Of Mobile and Stat. Machinery	2.791	5.660	4.677	6.564
Purchase Of Equipment	4.511	5.896	4.573	4.860
Purchase Of Other Assets	3	3	1	3
Erection,Exten.and Improv.of Buildings	6.116	8.481	7.306	10.108
<b>Total Expenditure</b>	<b>304.445</b>	<b>342.871</b>	<b>300.450</b>	<b>326.821</b>

# ΚΡΑΤΙΚΟΣ ΠΡΟΫΠΟΛΟΓΙΣΜΟΣ 2021

**ΠΙΝΑΚΑΣ 1.6.4**  
**Δαπάνες ανά Ομάδα Άρθρων**  
**Υπουργείο Ενέργειας, Εμπορίου και Βιομηχανίας**

	2021		2020	
	Πραγματικά	Προϋπολογισμός	Πραγματικά	Προϋπολογισμός
	€'000	€'000	€'000	€'000
Αξιωματούχοι της Δημοκρατίας	175	182	178	182
Κρατικοί Υπάλληλοι	14.108	16.313	13.576	15.773
Ωρομίσθιο Κυβερνητικό Προσωπικό	1.401	1.580	1.451	1.717
Προσωπικό Εξωτερικών Υπηρεσιών	1.572	1.928	1.508	1.806
Λειτουργικές Δαπάνες	2.583	3.579	2.865	3.865
Συντηρήσεις και Επιδιορθώσεις	324	919	483	742
Εκπαίδευση Προσωπ / Συνέδρια	2.656	3.620	2.532	3.671
Συμβουλ. Υπηρεσίες / Έρευνες	3.929	7.631	2.187	4.418
Εκδόσεις και Δημοσιότητα	1.557	3.754	2.188	3.124
Δαπάνες σε σχέση με τα Έσοδα	144	185	85	120
Μεταβιβάσεις Εσωτερικού	2.196	12.778	6.907	8.438
Μεταβιβάσεις Εξωτερικού	1.587	1.693	1.403	1.485
Επιχορηγήσεις	3.863	8.240	1.916	6.527
Κοινωνικές Παροχές	15	1.975	0	0
Αποζημιώσεις και Έξοδα Αγωγών	7	15	0	9
Έργα & Σχ. Συγχρ. από Κοιν. Πόρους	6.353	8.365	10.000	12.231
Πρ Χρημ Ξεν Οργ Η & Αλλ Πηγ	2	98	0	70
Εξυπηρέτηση Δημόσιου Χρέους	4	10	8	11
Αγ. Σταθερών & Κινητών Μηχανημ.	15	94	18	136
Αγορά Εξοπλισμού	10	181	17	231
Αγορά Άλλων Στοιχείων Ενεργητ.	1	2	4	4
Ανεγ. Επέκταση & Βελτιώσ. Κτιρίων	58	85	57	85
Έργα Υποδομής	4.417	10.365	8.132	9.510
Κατασκευαστικά Έργα	0	26.072	39.894	40.052
Άλλα Έργα	0	0	0	25
<b>Συνολικές Δαπάνες</b>	<b>46.977</b>	<b>109.664</b>	<b>95.409</b>	<b>114.232</b>

# GOVERNMENT BUDGET 2021

## STATEMENT 1.6.4 Expenditure by Group Ministry of Energy, Commerce and Industry

	2021		2020	
	Actual	Budget	Actual	Budget
	€'000	€'000	€'000	€'000
Officials of the Republic	175	182	178	182
State Officers	14.108	16.313	13.576	15.773
Government Hourly Paid Staff	1.401	1.580	1.451	1.717
Personnel in Overseas Services	1.572	1.928	1.508	1.806
Operating Expenses	2.583	3.579	2.865	3.865
Maintenance and Repairs	324	919	483	742
Personnel Training / Conferences	2.656	3.620	2.532	3.671
Consultancy Services / Research	3.929	7.631	2.187	4.418
Publications and Publicity	1.557	3.754	2.188	3.124
Expenses Related to Revenues	144	185	85	120
Local Transfers	2.196	12.778	6.907	8.438
Tranfers Abroad	1.587	1.693	1.403	1.485
Subsidies	3.863	8.240	1.916	6.527
Social Transfers	15	1.975	0	0
Compensation and Cost in Action	7	15	0	9
Schemes Cofinanced by Community Funds	6.353	8.365	10.000	12.231
Programmes Fin.by For.Org.and/or Oth.Sour.	2	98	0	70
Servicing of Public Debt	4	10	8	11
Purchase Of Mobile and Stat. Machinery	15	94	18	136
Purchase Of Equipment	10	181	17	231
Purchase Of Other Assets	1	2	4	4
Erection,Exten.and Improv.of Buildings	58	85	57	85
Infrastructure Works	4.417	10.365	8.132	9.510
Construction Works	0	26.072	39.894	40.052
Other Works	0	0	0	25
<b>Total Expenditure</b>	<b>46.977</b>	<b>109.664</b>	<b>95.409</b>	<b>114.232</b>



# ΚΡΑΤΙΚΟΣ ΠΡΟΫΠΟΛΟΓΙΣΜΟΣ 2021

**ΠΙΝΑΚΑΣ 1.6.5**  
**Δαπάνες ανά Ομάδα Άρθρων**  
**Υπουργείο Εργασίας, Πρόνοιας και Κοινωνικών Ασφαλίσεων**

	2021		2020	
	Πραγματικά	Προϋπολογισμός	Πραγματικά	Προϋπολογισμός
	€'000	€'000	€'000	€'000
Αξιωματούχοι της Δημοκρατίας	172	175	171	182
Κρατικοί Υπάλληλοι	42.114	46.115	39.038	43.882
Ωρομίσθιο Κυβερνητικό Προσωπικό	8.591	9.761	8.740	9.652
Συντάξεις και Φιλοδωρήματα	446	650	508	700
Λειτουργικές Δαπάνες	6.076	8.844	5.694	8.182
Συντηρήσεις και Επιδιορθώσεις	2.490	3.457	2.153	3.238
Εκπαίδευση Προσωπ / Συνέδρια	50	592	65	490
Συμβουλ. Υπηρεσίες / Έρευνες	1.620	3.329	1.153	2.315
Εκδόσεις και Δημοσιότητα	90	202	61	166
Δαπάνες σε σχέση με τα Έσοδα	1	2	2	2
Μεταβιβάσεις Εσωτερικού	432.460	434.284	397.946	410.970
Μεταβιβάσεις Εξωτερικού	623	672	349	573
Επιχορηγήσεις	59.246	64.540	100.948	102.090
Κοινωνικές Παροχές	951.501	996.176	1.081.977	1.158.550
Αποζημιώσεις και Έξοδα Αγωγών	594	645	4	40
Έργα & Σχ. Συγχρ. από Κοιν. Πόρους	12.205	16.150	9.831	12.533
Πρ Χρημ Ξεν Οργ Η & Αλλ Πηγ	3	205	0	0
Εξυπηρέτηση Δημόσιου Χρέους	50	51	49	49
Αγ. Σταθερών & Κινητών Μηχανημ.	55	133	203	253
Αγορά Εξοπλισμού	31	118	1.238	1.364
Ανεγ. Επέκταση & Βελτιώσ. Κτιρίων	39	2.141	169	384
<b>Συνολικές Δαπάνες</b>	<b>1.518.457</b>	<b>1.588.242</b>	<b>1.650.299</b>	<b>1.755.615</b>

# GOVERNMENT BUDGET 2021

## STATEMENT 1.6.5

### Expenditure by Group

#### Ministry of Labour, Welfare and Social Insurance

	2021		2020	
	Actual	Budget	Actual	Budget
	€'000	€'000	€'000	€'000
Officials of the Republic	172	175	171	182
State Officers	42.114	46.115	39.038	43.882
Government Hourly Paid Staff	8.591	9.761	8.740	9.652
Pensions and Gratuities	446	650	508	700
Operating Expenses	6.076	8.844	5.694	8.182
Maintenance and Repairs	2.490	3.457	2.153	3.238
Personnel Training / Conferences	50	592	65	490
Consultancy Services / Research	1.620	3.329	1.153	2.315
Publications and Publicity	90	202	61	166
Expenses Related to Revenues	1	2	2	2
Local Transfers	432.460	434.284	397.946	410.970
Tranfers Abroad	623	672	349	573
Subsidies	59.246	64.540	100.948	102.090
Social Transfers	951.501	996.176	1.081.977	1.158.550
Compensation and Cost in Action	594	645	4	40
Schemes Cofinanced by Community Funds	12.205	16.150	9.831	12.533
Programmes Fin.by For.Org.and/or Oth.Sour.	3	205	0	0
Servicing of Public Debt	50	51	49	49
Purchase Of Mobile and Stat. Machinery	55	133	203	253
Purchase Of Equipment	31	118	1.238	1.364
Erection,Exten.and Improv.of Buildings	39	2.141	169	384
<b>Total Expenditure</b>	<b>1.518.457</b>	<b>1.588.242</b>	<b>1.650.299</b>	<b>1.755.615</b>

# ΚΡΑΤΙΚΟΣ ΠΡΟΫΠΟΛΟΓΙΣΜΟΣ 2021

**ΠΙΝΑΚΑΣ 1.6.6**  
**Δαπάνες ανά Ομάδα Άρθρων**  
**Υπουργείο Εσωτερικών**

	2021		2020	
	Πραγματικά	Προϋπολογισμός	Πραγματικά	Προϋπολογισμός
	€'000	€'000	€'000	€'000
Αξιωματούχοι της Δημοκρατίας	185	185	185	185
Κρατικοί Υπάλληλοι	49.334	56.838	46.457	55.398
Ωρομίσθιο Κυβερνητικό Προσωπικό	26.031	29.050	26.049	29.185
Λειτουργικές Δαπάνες	23.199	28.465	19.464	23.853
Συντηρήσεις και Επιδιορθώσεις	11.630	16.729	12.567	16.919
Εκπαίδευση Προσωπ / Συνέδρια	558	1.295	1.748	2.839
Συμβουλ. Υπηρεσίες / Έρευνες	5.827	10.478	8.375	11.523
Εκδόσεις και Δημοσιότητα	2.008	2.413	1.322	1.897
Δαπάνες σε σχέση με τα Έσοδα	1.493	2.404	419	905
Μεταβιβάσεις Εσωτερικού	142.998	145.835	142.979	144.734
Μεταβιβάσεις Εξωτερικού	219	239	231	238
Επιχορηγήσεις	49	150	57	150
Κοινωνικές Παροχές	81.372	83.071	60.183	61.808
Αποζημιώσεις και Έξοδα Αγωγών	2.854	4.102	579	1.280
Έργα & Σχ. Συγχρ. από Κοιν. Πόρους	41.815	56.146	25.636	31.430
Πρ Χρημ Ξεν Οργ Η & Αλλ Πηγ	17	22	10	11
Εξυπηρέτηση Δημόσιου Χρέους	457	502	451	502
Αγορά Γης και Κτιρίων	26.024	45.891	47.721	57.270
Αγ. Σταθερών & Κινητών Μηχανημ.	256	553	332	757
Αγορά Εξοπλισμού	2.673	3.426	6.562	8.596
Ανεγ. Επέκταση & Βελτιώσ. Κτιρίων	7.606	11.542	9.127	13.217
Δρόμοι	22.977	32.772	15.553	21.226
Έργα Υποδομής	5.280	10.128	6.183	8.889
Κατασκευαστικά Έργα	37.810	47.627	33.449	40.370
Άλλα Έργα	6.315	7.504	6.681	6.851
Έκδοση Δανείων	11.926	11.976	18.836	18.886
<b>Συνολικές Δαπάνες</b>	<b>510.913</b>	<b>609.343</b>	<b>491.156</b>	<b>558.919</b>

# GOVERNMENT BUDGET 2021

## STATEMENT 1.6.6 Expenditure by Group Ministry of Interior

	2021		2020	
	Actual	Budget	Actual	Budget
	€'000	€'000	€'000	€'000
Officials of the Republic	185	185	185	185
State Officers	49.334	56.838	46.457	55.398
Government Hourly Paid Staff	26.031	29.050	26.049	29.185
Operating Expenses	23.199	28.465	19.464	23.853
Maintenance and Repairs	11.630	16.729	12.567	16.919
Personnel Training / Conferences	558	1.295	1.748	2.839
Consultancy Services / Research	5.827	10.478	8.375	11.523
Publications and Publicity	2.008	2.413	1.322	1.897
Expenses Related to Revenues	1.493	2.404	419	905
Local Transfers	142.998	145.835	142.979	144.734
Tranfers Abroad	219	239	231	238
Subsidies	49	150	57	150
Social Transfers	81.372	83.071	60.183	61.808
Compensation and Cost in Action	2.854	4.102	579	1.280
Schemes Cofinanced by Community Funds	41.815	56.146	25.636	31.430
Programmes Fin.by For.Org.and/or Oth.Sour.	17	22	10	11
Servicing of Public Debt	457	502	451	502
Purchase of Land and Buildings	26.024	45.891	47.721	57.270
Purchase Of Mobile and Stat. Machinery	256	553	332	757
Purchase Of Equipment	2.673	3.426	6.562	8.596
Erection,Exten.and Improv.of Buildings	7.606	11.542	9.127	13.217
Roads	22.977	32.772	15.553	21.226
Infrastructure Works	5.280	10.128	6.183	8.889
Construction Works	37.810	47.627	33.449	40.370
Other Works	6.315	7.504	6.681	6.851
Issue of Loans	11.926	11.976	18.836	18.886
<b>Total Expenditure</b>	<b>510.913</b>	<b>609.343</b>	<b>491.156</b>	<b>558.919</b>

# ΚΡΑΤΙΚΟΣ ΠΡΟΫΠΟΛΟΓΙΣΜΟΣ 2021

**ΠΙΝΑΚΑΣ 1.6.7**  
**Δαπάνες ανά Ομάδα Άρθρων**  
**Υπουργείο Εξωτερικών**

	2021		2020	
	Πραγματικά	Προϋπολογισμός	Πραγματικά	Προϋπολογισμός
	€'000	€'000	€'000	€'000
Αξιωματούχοι της Δημοκρατίας	210	224	214	224
Κρατικοί Υπάλληλοι	21.052	24.454	20.775	24.138
Ωρομίσθιο Κυβερνητικό Προσωπικό	352	378	370	387
Προσωπικό Εξωτερικών Υπηρεσιών	11.116	13.685	10.814	13.011
Λειτουργικές Δαπάνες	10.124	14.281	9.485	12.181
Συντηρήσεις και Επιδιορθώσεις	1.355	2.111	958	1.470
Εκπαίδευση Προσωπ / Συνέδρια	478	857	240	511
Συμβουλ. Υπηρεσίες / Έρευνες	574	966	585	925
Εκδόσεις και Δημοσιότητα	82	405	56	390
Μεταβιβάσεις Εσωτερικού	2.225	2.225	0	0
Μεταβιβάσεις Εξωτερικού	25.577	38.577	25.945	28.828
Κοινωνικές Παροχές	520	715	577	780
Εξυπηρέτηση Δημόσιου Χρέους	207	260	256	460
Αγ. Σταθερών & Κινητών Μηχανημ.	1.153	1.707	3.139	3.238
Αγορά Εξοπλισμού	199	399	147	374
Ανεγ. Επέκταση & Βελτιώσ. Κτιρίων	414	5.045	238	1.700
<b>Συνολικές Δαπάνες</b>	<b>75.638</b>	<b>106.289</b>	<b>73.799</b>	<b>88.617</b>

# GOVERNMENT BUDGET 2021

## STATEMENT 1.6.7 Expenditure by Group Ministry of Foreign Affairs

	2021		2020	
	Actual	Budget	Actual	Budget
	€'000	€'000	€'000	€'000
Officials of the Republic	210	224	214	224
State Officers	21.052	24.454	20.775	24.138
Government Hourly Paid Staff	352	378	370	387
Personnel in Overseas Services	11.116	13.685	10.814	13.011
Operating Expenses	10.124	14.281	9.485	12.181
Maintenance and Repairs	1.355	2.111	958	1.470
Personnel Training / Conferences	478	857	240	511
Consultancy Services / Research	574	966	585	925
Publications and Publicity	82	405	56	390
Local Transfers	2.225	2.225	0	0
Transfers Abroad	25.577	38.577	25.945	28.828
Social Transfers	520	715	577	780
Servicing of Public Debt	207	260	256	460
Purchase Of Mobile and Stat. Machinery	1.153	1.707	3.139	3.238
Purchase Of Equipment	199	399	147	374
Erection, Exten. and Improv. of Buildings	414	5.045	238	1.700
<b>Total Expenditure</b>	<b>75.638</b>	<b>106.289</b>	<b>73.799</b>	<b>88.617</b>

# ΚΡΑΤΙΚΟΣ ΠΡΟΫΠΟΛΟΓΙΣΜΟΣ 2021

**ΠΙΝΑΚΑΣ 1.6.8**  
**Δαπάνες ανά Ομάδα Άρθρων**  
**Υπουργείο Οικονομικών**

	2021		2020	
	Πραγματικά	Προϋπολογισμός	Πραγματικά	Προϋπολογισμός
	€'000	€'000	€'000	€'000
Αξιωματούχοι της Δημοκρατίας	773	963	955	960
Κρατικοί Υπάλληλοι	164.819	188.105	169.305	184.528
Ωρομίσθιο Κυβερνητικό Προσωπικό	7.396	7.801	7.159	7.965
Συντάξεις και Φιλοδωρήματα	669.992	688.415	675.278	677.363
Λειτουργικές Δαπάνες	5.967	7.528	7.059	8.713
Συντηρήσεις και Επιδιορθώσεις	2.253	4.380	4.659	6.911
Εκπαίδευση Προσωπ / Συνέδρια	94	1.279	196	843
Συμβουλ. Υπηρεσίες / Έρευνες	6.218	14.047	4.329	7.270
Εκδόσεις και Δημοσιότητα	209	511	100	178
Μη Προβλ.Δαπάνες & Αποθεμ.	0	36.605	0	221.613
Δαπάνες σε σχέση με τα Έσοδα	662	1.158	570	1.372
Μεταβιβάσεις Εσωτερικού	31.894	68.084	17.453	64.726
Μεταβιβάσεις Εξωτερικού	267.918	284.750	245.523	247.115
Επιχορηγήσεις	182.287	277.850	33.506	51.767
Κοινωνικές Παροχές	63.738	98.837	42.194	115.503
Αποζημιώσεις και Έξοδα Αγωγών	10	35	36	49
Έργα & Σχ. Συγχρ.από Κοιν.Πόρους	5.836	137.711	1	9
Πρ Χρημ Ξεν Οργ Η & Αλλ Πηγ	1.113	2.762	104	272
Εξυπηρέτηση Δημόσιου Χρέους	458.600	519.305	482.804	520.344
Αγ. Σταθερών & Κινητών Μηχανημ.	209	412	122	236
Αγορά Εξοπλισμού	278	524	11.973	17.676
Αγορά Άλλων Στοιχείων Ενεργητ.	0	163	0	0
Ανεγ. Επέκταση & Βελτιώσ. Κτιρίων	5.990	6.001	108	109
Έκδοση Δανείων	15.000	146.000	40.900	46.000
Αποπληρωμές Δανείων Εξωτερικού	90.799	98.000	1.457.324	1.498.009
Αποπληρωμές Δανείων Εσωτερικού	2.117.226	2.171.559	909.516	921.439
<b>Συνολικές Δαπάνες</b>	<b>4.099.281</b>	<b>4.762.785</b>	<b>4.111.174</b>	<b>4.600.970</b>

# GOVERNMENT BUDGET 2021

## STATEMENT 1.6.8 Expenditure by Group Ministry of Finance

	2021		2020	
	Actual	Budget	Actual	Budget
	€'000	€'000	€'000	€'000
Officials of the Republic	773	963	955	960
State Officers	164.819	188.105	169.305	184.528
Government Hourly Paid Staff	7.396	7.801	7.159	7.965
Pensions and Gratuities	669.992	688.415	675.278	677.363
Operating Expenses	5.967	7.528	7.059	8.713
Maintenance and Repairs	2.253	4.380	4.659	6.911
Personnel Training / Conferences	94	1.279	196	843
Consultancy Services / Research	6.218	14.047	4.329	7.270
Publications and Publicity	209	511	100	178
Contingencies and Reserve	0	36.605	0	221.613
Expenses Related to Revenues	662	1.158	570	1.372
Local Transfers	31.894	68.084	17.453	64.726
Transfers Abroad	267.918	284.750	245.523	247.115
Subsidies	182.287	277.850	33.506	51.767
Social Transfers	63.738	98.837	42.194	115.503
Compensation and Cost in Action	10	35	36	49
Schemes Cofinanced by Community Funds	5.836	137.711	1	9
Programmes Fin.by For.Org.and/or Oth.Sour.	1.113	2.762	104	272
Servicing of Public Debt	458.600	519.305	482.804	520.344
Purchase Of Mobile and Stat. Machinery	209	412	122	236
Purchase Of Equipment	278	524	11.973	17.676
Purchase of Other Assets	0	163	0	0
Erection,Exten.and Improv.of Buildings	5.990	6.001	108	109
Issue of Loans	15.000	146.000	40.900	46.000
Repayments of Foreign Loans	90.799	98.000	1.457.324	1.498.009
Repayments of Local Loans	2.117.226	2.171.559	909.516	921.439
<b>Total Expenditure</b>	<b>4.099.281</b>	<b>4.762.785</b>	<b>4.111.174</b>	<b>4.600.970</b>



# ΚΡΑΤΙΚΟΣ ΠΡΟΫΠΟΛΟΓΙΣΜΟΣ 2021

**ΠΙΝΑΚΑΣ 1.6.9**  
**Δαπάνες ανά Ομάδα Άρθρων**  
**Υπουργείο Παιδείας, Πολιτισμού, Αθλητισμού και Νεολαίας**

	2021		2020	
	Πραγματικά	Προϋπολογισμός	Πραγματικά	Προϋπολογισμός
	€'000	€'000	€'000	€'000
Αξιωματούχοι της Δημοκρατίας	149	182	156	182
Κρατικοί Υπάλληλοι	741.810	749.461	716.548	730.518
Ωρομίσθιο Κυβερνητικό Προσωπικό	4.549	4.994	4.647	5.174
Προσωπικό Εξωτερικών Υπηρεσιών	193	283	182	279
Λειτουργικές Δαπάνες	8.463	11.835	8.323	11.006
Συντηρήσεις και Επιδιορθώσεις	689	1.061	669	1.077
Εκπαίδευση Προσωπ / Συνέδρια	1.559	2.494	1.115	1.931
Συμβουλ. Υπηρεσίες / Έρευνες	16.508	23.866	18.167	23.372
Εκδόσεις και Δημοσιότητα	5.291	5.779	5.133	5.797
Δαπάνες σε σχέση με τα Έσοδα	59	148	1	11
Μεταβιβάσεις Εσωτερικού	165.799	166.202	145.093	165.058
Μεταβιβάσεις Εξωτερικού	876	1.306	896	1.144
Επιχορηγήσεις	105	105	101	105
Κοινωνικές Παροχές	179.003	188.776	185.891	198.719
Έργα & Σχ. Συγχρ. από Κοιν. Πόρους	4.731	6.890	5.296	8.540
Αγ. Σταθερών & Κινητών Μηχανημ.	1.606	3.166	1.193	2.788
Αγορά Εξοπλισμού	2.545	5.087	214	2.717
Αγορά Άλλων Στοιχείων Ενεργητ.	832	1.990	918	1.106
Ανεγ. Επέκταση & Βελτιώσ. Κτιρίων	28.980	29.177	23.617	24.162
Δρόμοι	203	700	1.000	1.000
Άλλα Έργα	80	80	70	70
<b>Συνολικές Δαπάνες</b>	<b>1.164.030</b>	<b>1.203.582</b>	<b>1.119.230</b>	<b>1.184.756</b>

# GOVERNMENT BUDGET 2021

## STATEMENT 1.6.9 Expenditure by Group Ministry of Education, Culture, Sports and Youth

	2021		2020	
	Actual	Budget	Actual	Budget
	€'000	€'000	€'000	€'000
Officials of the Republic	149	182	156	182
State Officers	741.810	749.461	716.548	730.518
Government Hourly Paid Staff	4.549	4.994	4.647	5.174
Personnel in Overseas Services	193	283	182	279
Operating Expenses	8.463	11.835	8.323	11.006
Maintenance and Repairs	689	1.061	669	1.077
Personnel Training / Conferences	1.559	2.494	1.115	1.931
Consultancy Services / Research	16.508	23.866	18.167	23.372
Publications and Publicity	5.291	5.779	5.133	5.797
Expenses Related to Revenues	59	148	1	11
Local Transfers	165.799	166.202	145.093	165.058
Tranfers Abroad	876	1.306	896	1.144
Subsidies	105	105	101	105
Social Transfers	179.003	188.776	185.891	198.719
Schemes Cofinanced by Community Funds	4.731	6.890	5.296	8.540
Purchase Of Mobile and Stat. Machinery	1.606	3.166	1.193	2.788
Purchase Of Equipment	2.545	5.087	214	2.717
Purchase Of Other Assets	832	1.990	918	1.106
Erection,Exten.and Improv.of Buildings	28.980	29.177	23.617	24.162
Roads	203	700	1.000	1.000
Other Works	80	80	70	70
<b>Total Expenditure</b>	<b>1.164.030</b>	<b>1.203.582</b>	<b>1.119.230</b>	<b>1.184.756</b>

# ΚΡΑΤΙΚΟΣ ΠΡΟΫΠΟΛΟΓΙΣΜΟΣ 2021

**ΠΙΝΑΚΑΣ 1.6.10**  
**Δαπάνες ανά Ομάδα Άρθρων**  
**Υπουργείο Μεταφορών, Επικοινωνιών και Έργων**

	2021		2020	
	Πραγματικά	Προϋπολογισμός	Πραγματικά	Προϋπολογισμός
	€'000	€'000	€'000	€'000
Αξιωματούχοι της Δημοκρατίας	182	182	166	185
Κρατικοί Υπάλληλοι	53.040	59.179	51.828	56.934
Ωρομίσθιο Κυβερνητικό Προσωπικό	50.221	54.480	51.518	55.255
Λειτουργικές Δαπάνες	12.652	14.788	12.885	15.044
Συντηρήσεις και Επιδιορθώσεις	25.284	27.256	17.879	23.012
Εκπαίδευση Προσωπ / Συνέδρια	903	2.885	1.130	2.814
Συμβουλ. Υπηρεσίες / Έρευνες	26.186	28.805	14.373	18.686
Εκδόσεις και Δημοσιότητα	213	389	1.014	1.520
Δαπάνες Άμυνας και Αστυνόμευσης	0	3	0	3
Δαπάνες σε Σχέση με τα Έσοδα	101	209	265	306
Μεταβιβάσεις Εσωτερικού	5	5	9.155	9.155
Μεταβιβάσεις Εξωτερικού	2.933	3.244	4.553	5.263
Επιχορηγήσεις	70.329	71.920	62.239	67.038
Κοινωνικές Παροχές	119	161	1.412	1.911
Αποζημιώσεις και Έξοδα Αγωγών	19	71	182	234
Έργα & Σχ. Συγχρ. από Κοιν. Πόρους	10.077	10.094	9.633	10.061
Πρ Χρημ Ξεν Οργ Η & Αλλ Πηγ	84	244	20	142
Εξυπηρέτηση Δημόσιου Χρέους	0	2	0	2
Αγ. Σταθερών & Κινητών Μηχανημ.	3.903	4.556	1.943	3.035
Αγορά Εξοπλισμού	12.442	17.657	4.988	5.738
Αγορά Άλλων Στοιχείων Ενεργητ.	52	105	0	52
Ανεγ. Επέκταση & Βελτιώσ. Κτιρίων	9.945	12.470	11.526	15.644
Δρόμοι	38.996	55.537	24.109	35.236
Έργα Υποδομής	502	600	362	380
Κατασκευαστικά Έργα	2.453	5.602	2.373	3.252
Άλλα Έργα	799	800	703	703
Έκδοση Δανείων	0	0	22.200	22.200
<b>Συνολικές Δαπάνες</b>	<b>321.440</b>	<b>371.244</b>	<b>306.456</b>	<b>353.805</b>

# GOVERNMENT BUDGET 2021

## STATEMENT 1.6.10

### Expenditure by Group

#### Ministry of Transport, Communications and Works

	2021		2020	
	Actual	Budget	Actual	Budget
	€'000	€'000	€'000	€'000
Officials of the Republic	182	182	166	185
State Officers	53.040	59.179	51.828	56.934
Government Hourly Paid Staff	50.221	54.480	51.518	55.255
Operating Expenses	12.652	14.788	12.885	15.044
Maintenance and Repairs	25.284	27.256	17.879	23.012
Personnel Training / Conferences	903	2.885	1.130	2.814
Consultancy Services / Research	26.186	28.805	14.373	18.686
Publications and Publicity	213	389	1.014	1.520
Defence and Policing Expenditure	0	3	0	3
Expenses Related to Revenues	101	209	265	306
Local Transfers	5	5	9.155	9.155
Tranfers Abroad	2.933	3.244	4.553	5.263
Subsidies	70.329	71.920	62.239	67.038
Social Transfers	119	161	1.412	1.911
Compensation and Cost in Action	19	71	182	234
Schemes Cofinanced by Community Funds	10.077	10.094	9.633	10.061
Programmes Fin.by For.Org.and/or Oth.Sour.	84	244	20	142
Servicing of Public Debt	0	2	0	2
Purchase Of Mobile and Stat. Machinery	3.903	4.556	1.943	3.035
Purchase Of Equipment	12.442	17.657	4.988	5.738
Purchase Of Other Assets	52	105	0	52
Erection,Exten.and Improv.of Buildings	9.945	12.470	11.526	15.644
Roads	38.996	55.537	24.109	35.236
Infrastructure Works	502	600	362	380
Construction Works	2.453	5.602	2.373	3.252
Other Works	799	800	703	703
Issue of Loans	0	0	22.200	22.200
<b>Total Expenditure</b>	<b>321.440</b>	<b>371.244</b>	<b>306.456</b>	<b>353.805</b>

# ΚΡΑΤΙΚΟΣ ΠΡΟΫΠΟΛΟΓΙΣΜΟΣ 2021

**ΠΙΝΑΚΑΣ 1.6.11**  
**Δαπάνες ανά Ομάδα Άρθρων**  
**Υπουργείο Υγείας**

	2021		2020	
	Πραγματικά	Προϋπολογισμός	Πραγματικά	Προϋπολογισμός
	€'000	€'000	€'000	€'000
Αξιωματούχοι της Δημοκρατίας	187	187	161	180
Κρατικοί Υπάλληλοι	283.758	311.630	285.451	307.060
Ωρομίσθιο Κυβερνητικό Προσωπικό	7.727	8.994	7.562	8.671
Λειτουργικές Δαπάνες	122.419	125.655	100.708	113.304
Συντηρήσεις και Επιδιορθώσεις	885	1.971	919	3.174
Εκπαίδευση Προσωπ / Συνέδρια	162	1.093	173	1.065
Συμβουλ. Υπηρεσίες / Έρευνες	33.650	34.127	13.123	18.391
Εκδόσεις και Δημοσιότητα	600	839	130	331
Δαπάνες σε Σχέση με τα Έσοδα	99	136	104	134
Μεταβιβάσεις Εσωτερικού	11.427	13.012	12.334	13.218
Μεταβιβάσεις Εξωτερικού	369	428	1.596	1.676
Επιχορηγήσεις	104	115	69	70
Κοινωνικές Παροχές	679.307	700.879	515.566	555.259
Έργα & Σχ. Συγχρ. από Κοιν. Πόρους	2.683	3.301	3.853	4.484
Πρ Χρημ Ξεν Οργ Η & Αλλ Πηγ	53	396	98	246
Αγ. Σταθερών & Κινητών Μηχανημ.	937	2.133	1.484	2.178
Αγορά Εξοπλισμού	98	562	1.192	3.516
Ανεγ. Επέκταση & Βελτιώσ. Κτιρίων	151	7.080	1.541	2.894
Άλλα Έργα	0	0	0	20
<b>Συνολικές Δαπάνες</b>	<b>1.144.616</b>	<b>1.212.538</b>	<b>946.064</b>	<b>1.035.871</b>

# GOVERNMENT BUDGET 2021

## STATEMENT 1.6.11 Expenditure by Group Ministry of Health

	2021		2020	
	Actual	Budget	Actual	Budget
	€'000	€'000	€'000	€'000
Officials of the Republic	187	187	161	180
State Officers	283.758	311.630	285.451	307.060
Government Hourly Paid Staff	7.727	8.994	7.562	8.671
Operating Expenses	122.419	125.655	100.708	113.304
Maintenance and Repairs	885	1.971	919	3.174
Personnel Training / Conferences	162	1.093	173	1.065
Consultancy Services / Research	33.650	34.127	13.123	18.391
Publications and Publicity	600	839	130	331
Expenses Related to Revenues	99	136	104	134
Local Transfers	11.427	13.012	12.334	13.218
Tranfers Abroad	369	428	1.596	1.676
Subsidies	104	115	69	70
Social Transfers	679.307	700.879	515.566	555.259
Schemes Cofinanced by Community Funds	2.683	3.301	3.853	4.484
Programmes Fin.by For.Org.and/or Oth.Sour.	53	396	98	246
Purchase Of Mobile and Stat. Machinery	937	2.133	1.484	2.178
Purchase Of Equipment	98	562	1.192	3.516
Erection,Exten.and Improv.of Buildings	151	7.080	1.541	2.894
Other Works	0	0	0	20
<b>Total Expenditure</b>	<b>1.144.616</b>	<b>1.212.538</b>	<b>946.064</b>	<b>1.035.871</b>

# ΚΡΑΤΙΚΟΣ ΠΡΟΫΠΟΛΟΓΙΣΜΟΣ 2021

**ΠΙΝΑΚΑΣ 1.6.12**  
**Δαπάνες ανά Ομάδα Άρθρων**  
**Υφυπουργείο Έρευνας, Καινοτομίας & Ψηφ. Πολιτικής**

	2021		2020	
	Πραγματικά	Προϋπολογισμός	Πραγματικά	Προϋπολογισμός
	€'000	€'000	€'000	€'000
Αξιωματούχοι της Δημοκρατίας	273	273	138	144
Κρατικοί Υπάλληλοι	9.798	10.871	0	0
Ωρομίσθιο Κυβερνητικό Προσωπικό	170	193	9	10
Λειτουργικές Δαπάνες	433	553	1	2
Συντηρήσεις και Επιδιορθώσεις	2.983	3.295	0	0
Εκπαίδευση Προσωπ / Συνέδρια	50	259	0	0
Συμβουλ. Υπηρεσίες / Έρευνες	1.522	2.218	0	100
Εκδόσεις και Δημοσιότητα	889	1.719	0	0
Μεταβιβάσεις Εσωτερικού	45.057	45.137	23.000	23.197
Μεταβιβάσεις Εξωτερικού	3.263	3.594	0	0
Κοινωνικές Παροχές	6	15	0	0
Έργα & Σχ. Συγχρ. από Κοιν.Πόρους	33	100	0	0
Αγ. Σταθερών & Κινητών Μηχανημ.	0	1	0	0
Αγορά Εξοπλισμού	20.118	28.630	0	0
Έργα Υποδομής	1.149	2.700	0	0
<b>Συνολικές Δαπάνες</b>	<b>85.744</b>	<b>99.558</b>	<b>23.148</b>	<b>23.453</b>

# GOVERNMENT BUDGET 2021

## STATEMENT 1.6.12

### Expenditure by Group

#### Deputy Ministry of Research, Innovation & Digital Policy

	2021		2020	
	Actual	Budget	Actual	Budget
	€'000	€'000	€'000	€'000
Officials of the Republic	273	273	138	144
State Officers	9.798	10.871	0	0
Government Hourly Paid Staff	170	193	9	10
Operating Expenses	433	553	1	2
Maintenance and Repairs	2.983	3.295	0	0
Personnel Training / Conferences	50	259	0	0
Consultancy Services / Research	1.522	2.218	0	100
Publications and Publicity	889	1.719	0	0
Local Transfers	45.057	45.137	23.000	23.197
Transfers Abroad	3.263	3.594	0	0
Social Transfers	6	15	0	0
Schemes Cofinanced by Community Funds	33	100	0	0
Purchase Of Mobile and Stat. Machinery	0	1	0	0
Purchase Of Equipment	20.118	28.630	0	0
Infrastructure Works	1.149	2.700	0	0
<b>Total Expenditure</b>	<b>85.744</b>	<b>99.558</b>	<b>23.148</b>	<b>23.453</b>



# ΚΡΑΤΙΚΟΣ ΠΡΟΫΠΟΛΟΓΙΣΜΟΣ 2021

**ΠΙΝΑΚΑΣ 1.6.13**  
**Δαπάνες ανά Ομάδα Άρθρων**  
**Υφυπουργείο Τουρισμού**

	2021		2020	
	Πραγματικά	Προϋπολογισμός	Πραγματικά	Προϋπολογισμός
	€'000	€'000	€'000	€'000
Αξιωματούχοι της Δημοκρατίας	167	182	181	182
Κρατικοί Υπάλληλοι	8.850	10.292	8.979	10.420
Ωρομίσθιο Κυβερνητικό Προσωπικό	241	323	235	293
Προσωπικό Εξωτερικών Υπηρεσιών	1.843	2.736	1.812	2.711
Λειτουργικές Δαπάνες	7.225	9.144	9.725	10.188
Συντηρήσεις και Επιδιορθώσεις	136	301	179	337
Εκπαίδευση Προσωπ / Συνέδρια	28	90	8	338
Συμβουλ. Υπηρεσίες / Έρευνες	324	883	877	1.338
Εκδόσεις και Δημοσιότητα	14.398	25.194	11.754	21.029
Μεταβιβάσεις Εσωτερικού	1.991	2.001	1.506	2.604
Μεταβιβάσεις Εξωτερικού	115	180	114	121
Επιχορηγήσεις	10.131	11.000	3.225	6.749
Κοινωνικές Παροχές	62	121	64	99
Αποζημιώσεις και Έξοδα Αγωγών	0	80	0	0
Έργα & Σχ. Συγχρ. από Κοιν. Πόρους	43	133	162	204
Εξυπηρέτηση Δημόσιου Χρέους	0	1	0	37
Αγ. Σταθερών & Κινητών Μηχανημ.	0	30	0	180
Αγορά Εξοπλισμού	29	54	27	71
Αγορά Άλλων Στοιχείων Ενεργητ.	58	285	17	250
<b>Συνολικές Δαπάνες</b>	<b>45.641</b>	<b>63.030</b>	<b>38.865</b>	<b>57.151</b>

# GOVERNMENT BUDGET 2021

## STATEMENT 1.6.13 Expenditure by Group Deputy Ministry of Tourism

	2021		2020	
	Actual	Budget	Actual	Budget
	€'000	€'000	€'000	€'000
Officials of the Republic	167	182	181	182
State Officers	8.850	10.292	8.979	10.420
Government Hourly Paid Staff	241	323	235	293
Personnel in Overseas Services	1.843	2.736	1.812	2.711
Operating Expenses	7.225	9.144	9.725	10.188
Maintenance and Repairs	136	301	179	337
Personnel Training / Conferences	28	90	8	338
Consultancy Services / Research	324	883	877	1.338
Publications and Publicity	14.398	25.194	11.754	21.029
Local Transfers	1.991	2.001	1.506	2.604
Transfers Abroad	115	180	114	121
Subsidies	10.131	11.000	3.225	6.749
Social Transfers	62	121	64	99
Compensation and Cost in Action	0	80	0	0
Schemes Cofinanced by Community Funds	43	133	162	204
Servicing of Public Debt	0	1	0	37
Purchase Of Mobile and Stat. Machinery	0	30	0	180
Purchase Of Equipment	29	54	27	71
Purchase Of Other Assets	58	285	17	250
<b>Total Expenditure</b>	<b>45.641</b>	<b>63.030</b>	<b>38.865</b>	<b>57.151</b>

# ΚΡΑΤΙΚΟΣ ΠΡΟΫΠΟΛΟΓΙΣΜΟΣ 2021

**ΠΙΝΑΚΑΣ 1.6.14**  
**Δαπάνες ανά Ομάδα Άρθρων**  
**Υφυπουργείο Ναυτιλίας**

	2021		2020	
	Πραγματικά	Προϋπολογισμός	Πραγματικά	Προϋπολογισμός
	€'000	€'000	€'000	€'000
Αξιωματούχοι της Δημοκρατίας	176	182	92	182
Κρατικοί Υπάλληλοι	4.043	4.445	3.888	4.385
Ωρομίσθιο Κυβερνητικό Προσωπικό	226	246	221	259
Προσωπικό Εξωτερικών Υπηρεσιών	318	435	300	465
Λειτουργικές Δαπάνες	838	1.069	784	1.056
Συντηρήσεις και Επιδιορθώσεις	270	352	379	463
Εκπαίδευση Προσωπ / Συνέδρια	81	337	116	276
Συμβουλ. Υπηρεσίες / Έρευνες	239	455	281	667
Εκδόσεις και Δημοσιότητα	288	545	263	390
Δαπάνες σε σχέση με τα Έσοδα	9	17	11	17
Μεταβιβάσεις Εσωτερικού	0	2	0	2
Μεταβιβάσεις Εξωτερικού	642	757	724	781
Επιχορηγήσεις	208	5.135	63	635
Κοινωνικές Παροχές	467	535	420	420
Εξυπηρέτηση Δημόσιου Χρέους	4	5	3	3
Αγ. Σταθερών & Κινητών Μηχανημ.	1	8	2	9
Αγορά Εξοπλισμού	44	83	99	134
<b>Συνολικές Δαπάνες</b>	<b>7.854</b>	<b>14.608</b>	<b>7.646</b>	<b>10.144</b>

# GOVERNMENT BUDGET 2021

## STATEMENT 1.6.14 Expenditure by Group Shipping Deputy Ministry

	2021		2020	
	Actual	Budget	Actual	Budget
	€'000	€'000	€'000	€'000
Officials of the Republic	176	182	92	182
State Officers	4.043	4.445	3.888	4.385
Government Hourly Paid Staff	226	246	221	259
Personnel in Overseas Services	318	435	300	465
Operating Expenses	838	1.069	784	1.056
Maintenance and Repairs	270	352	379	463
Personnel Training / Conferences	81	337	116	276
Consultancy Services / Research	239	455	281	667
Publications and Publicity	288	545	263	390
Expenses Related to Revenues	9	17	11	17
Local Transfers	0	2	0	2
Transfers Abroad	642	757	724	781
Subsidies	208	5.135	63	635
Social Transfers	467	535	420	420
Servicing of Public Debt	4	5	3	3
Purchase Of Mobile and Stat. Machinery	1	8	2	9
Purchase Of Equipment	44	83	99	134
<b>Total Expenditure</b>	<b>7.854</b>	<b>14.608</b>	<b>7.646</b>	<b>10.144</b>

# ΚΡΑΤΙΚΟΣ ΠΡΟΫΠΟΛΟΓΙΣΜΟΣ 2021

**ΠΙΝΑΚΑΣ 1.6.15**  
**Δαπάνες ανά Ομάδα Άρθρων**  
**Υφυπουργείο Κοινωνικής Πρόνοιας**

	2021		2020	
	Πραγματικά	Προϋπολογισμός	Πραγματικά	Προϋπολογισμός
	€'000	€'000	€'000	€'000
Αξιωματούχοι της Δημοκρατίας	73	91	0	0
Κρατικοί Υπάλληλοι	5	68	0	0
<b>Συνολικές Δαπάνες</b>	<b>78</b>	<b>159</b>	<b>0</b>	<b>0</b>

# GOVERNMENT BUDGET 2021

## STATEMENT 1.6.15 Expenditure by Group Deputy Ministry of Social Welfare

	2021		2020	
	Actual	Budget	Actual	Budget
	€'000	€'000	€'000	€'000
Officials of the Republic	73	91	0	0
State Officers	5	68	0	0
<b>Total Expenditure</b>	<b>78</b>	<b>159</b>	<b>0</b>	<b>0</b>

**ΚΕΦΑΛΑΙΟ**  
**CHAPTER**  
**2**

**ΚΥΠΡΙΑΚΗ ΔΗΜΟΚΡΑΤΙΑ**  
-  
**REPUBLIC OF CYPRUS**

**ΑΝΑΛΥΤΙΚΕΣ ΚΑΤΑΣΤΑΣΕΙΣ**  
**DETAILED REPORTS**

**2021**





ΠΙΝΑΚΑΣ - TABLE 2.1

ΑΝΑΛΥΤΙΚΟΣ ΠΙΝΑΚΑΣ ΕΣΟΔΩΝ ΚΑΙ ΔΑΠΑΝΩΝ ΓΙΑ ΤΟ ΕΤΟΣ ΠΟΥ ΕΛΗΞΕ ΤΗΝ 31.12.2021 STATEMENT OF ANALYTICAL REVENUES AND EXPENDITURE FOR THE YEAR ENDED 31.12.2021					
Λεπτομέρειες Εσόδων / Δαπανών Details of Revenues / Expenditure	2020	Πραγματικά Actual €	Πραγματικά Actual €	2021	Υλοποίηση Realisation %
	Πραγματικά Actual €			Προϋπολογισμός Budget €	
<b>ΠΛΕΟΝΑΣΜΑ/(ΕΛΛΕΙΜΜΑ) ΓΙΑ ΤΟ ΕΤΟΣ - SURPLUS/(DEFICIT) FOR THE YEAR</b>	<b>2.083.350.402</b>	-	<b>1.548.116.888</b>	-	<b>2.751.785.596</b>
<b>ΕΣΟΔΑ - REVENUES</b>	<b>12.148.038.894</b>		<b>8.734.013.149</b>	<b>8.859.818.757</b>	<b>99</b>
<b>1 ΛΕΙΤΟΥΡΓΙΚΑ - OPERATING</b>	<b>5.973.835.067</b>		<b>7.096.301.225</b>	<b>6.429.582.000</b>	<b>110</b>
<b>01 Έσοδα - Revenue</b>	<b>5.973.835.067</b>		<b>7.096.301.225</b>	<b>6.429.582.000</b>	<b>110</b>
<b>01000 Άμεσοι Φόροι - Direct Taxes</b>	<b>1.939.720.766</b>		<b>2.659.468.258</b>	<b>2.162.460.000</b>	<b>123</b>
<b>01001 Φόρος Εισοδήματος Φυσικών Προσώπων - Income Tax of Individuals</b>	<b>847.207.193</b>		<b>990.745.564</b>	<b>830.800.000</b>	<b>119</b>
<b>01020 Φόρος Εισοδήματος Νομικών Προσώπων - Income Tax of Legal Persons</b>	<b>699.503.235</b>		<b>1.265.667.663</b>	<b>980.000.000</b>	<b>129</b>
<b>01040 Φόροι Περιουσίας - Property Taxes</b>	<b>79.943.527</b>		<b>115.054.666</b>	<b>78.350.000</b>	<b>147</b>
<b>01060 Φόροι Μηχανοκινήτων Οχημάτων - Motor Vehicles Taxes</b>	<b>80.608.053</b>		<b>80.948.983</b>	<b>79.575.000</b>	<b>102</b>
<b>01080 Άλλοι Άμεσοι Φόροι - Other Direct Taxes</b>	<b>232.458.757</b>		<b>207.051.382</b>	<b>193.735.000</b>	<b>107</b>
<b>01100 Έμμεσοι Φόροι - Indirect Taxes</b>	<b>3.126.980.995</b>		<b>3.171.511.446</b>	<b>2.941.895.200</b>	<b>108</b>
<b>01101 Εισαγωγικοί Δασμοί - Import Duties</b>	<b>31.193.392</b>		<b>42.255.989</b>	<b>32.000.010</b>	<b>132</b>
<b>01120 Φόροι Κατανάλωσης - Excise Duties</b>	<b>512.308.238</b>		<b>532.028.192</b>	<b>498.100.000</b>	<b>107</b>
<b>01160 Φόρος Προστιθέμενης Αξίας - Value Added Tax</b>	<b>2.167.648.503</b>		<b>2.151.149.746</b>	<b>2.024.983.000</b>	<b>106</b>
<b>01180 Φόροι Μηχανοκινήτων Οχημάτων - Motor Vehicles Taxes</b>	<b>27.673.576</b>		<b>27.559.251</b>	<b>28.050.000</b>	<b>98</b>
<b>01200 Άλλοι Έμμεσοι Φόροι - Other Indirect Taxes</b>	<b>388.157.285</b>		<b>418.518.270</b>	<b>358.762.190</b>	<b>117</b>
<b>01300 Έσοδα από Προσφορά Υπηρεσιών και Αγαθών - Proceeds from Goods and Services Rendered</b>	<b>212.207.768</b>		<b>332.325.215</b>	<b>509.147.332</b>	<b>65</b>
<b>01301 Προσφορά Υπηρεσιών - Provision of Services</b>	<b>81.469.976</b>		<b>126.056.909</b>	<b>99.440.393</b>	<b>127</b>
<b>01400 Αντιμισθία Προσωπικού - Remuneration of Employees</b>	<b>18.525.159</b>		<b>75.159.552</b>	<b>279.544.909</b>	<b>27</b>
<b>01420 Τμήμα Ταχυδρομικών Υπηρεσιών - Department of Postal Services</b>	<b>25.403.658</b>		<b>23.649.447</b>	<b>25.595.060</b>	<b>92</b>
<b>01440 Πωλήσεις Αγαθών - Sale of Goods</b>	<b>86.808.975</b>		<b>107.459.308</b>	<b>104.566.970</b>	<b>103</b>
<b>01500 Ενοίκια, Δικαιώματα και Άλλοι Πρόσοδοι - Rents, Royalties and Other Income</b>	<b>118.994.907</b>		<b>140.259.073</b>	<b>208.178.630</b>	<b>67</b>
<b>01501 Ενοίκια και Δικαιώματα - Rents and Royalties</b>	<b>87.750.158</b>		<b>73.510.736</b>	<b>95.615.630</b>	<b>77</b>

ΠΙΝΑΚΑΣ - TABLE 2.1

ΑΝΑΛΥΤΙΚΟΣ ΠΙΝΑΚΑΣ ΕΣΟΔΩΝ ΚΑΙ ΔΑΠΑΝΩΝ ΓΙΑ ΤΟ ΕΤΟΣ ΠΟΥ ΕΛΗΞΕ ΤΗΝ 31.12.2021				
STATEMENT OF ANALYTICAL REVENUES AND EXPENDITURE FOR THE YEAR ENDED 31.12.2021				
Λεπτομέρειες Εσόδων / Δαπανών Details of Revenues / Expenditure	2020	Πραγματικά Actual €	Προϋπολογισμός Budget €	Υλοποίηση Realisation %
	Πραγματικά Actual €			
01520 Άλλοι Πρόσοδοι - Other Income	31.244.750	66.748.337	112.563.000	59
01550 Μεταβιβάσεις - Transfers	284.860.376	321.014.505	325.364.512	99
01551 Επιβαρύνσεις Φόρων και Τελών - Charges on Taxes and Fees	24.505.892	40.005.129	34.442.010	116
01570 Πρόστιμα και Χρηματικές Ποινές - Fines and Forfeits	15.107.624	22.575.029	20.215.460	112
01600 Άλλες Μεταβιβάσεις - Other Transfers	245.246.860	258.434.347	270.707.042	95
01650 Έσοδα Μη Άλλως Κατατάξιμα - Revenue not Otherwise Classified	191.828.363	150.049.388	32.189.006	466
01651 Μη Άλλως Κατατάξιμα - Unclassified Income	191.692.808	150.044.092	32.089.006	468
01700 Αμυντική Θωράκιση - Defence Revenue	135.554	5.297	100.000	5
01750 Χορηγίες - Grants	86.157.073	306.482.474	223.552.348	137
01751 Χορηγίες Ευρωπαϊκής Ένωσης - European Union Grants	32.314.290	61.049.077	73.288.710	83
01780 Χορηγίες Διεθνών Οργανισμών και Κυβερνήσεων - International Organisation and Governmental Grants	107.180	197.615	684.498	29
01820 Ιδιωτικές Χορηγίες - Individual Grants	435.761	370.583	770.030	48
01835 Πληρωμές από τα Ευρωπαϊκά Ταμεία - Payments from European Funds	53.195.322	244.778.150	148.580.000	165
01850 Άλλες Χορηγίες - Other Grants	104.520	87.050	229.110	38
01900 Άλλα Λειτουργικά Έσοδα - Other Operating Income	13.084.819	15.190.866	26.794.972	57
01920 Ενδο Κυβερνητικές Παραγγελίες - Internal Work Orders	13.084.819	15.190.866	26.794.972	57
<b>2 ΕΠΕΝΔΥΤΙΚΕΣ ΔΡΑΣΤΗΡΙΟΤΗΤΕΣ - INVESTING ACTIVITIES</b>	<b>1.091.701</b>	<b>2.561.409</b>	<b>1.703.020</b>	<b>150</b>
07 Πάγια - Fixed Assets	1.091.701	2.561.409	1.703.010	150
07000 Πωλήσεις Παγίων - Sale of Fixed Assets	1.091.701	2.561.409	1.703.010	150
07001 Γη και Κτίρια - Land and Buildings	1.091.701	2.561.409	1.703.010	150
11 Επενδύσεις - Investments	-	-	10	0
11000 Έσοδα από Επενδύσεις - Revenues from Investments	-	-	10	0
11001 Πωλήσεις Μετοχών - Sale of Shares	-	-	10	0

ΠΙΝΑΚΑΣ - TABLE 2.1

ΑΝΑΛΥΤΙΚΟΣ ΠΙΝΑΚΑΣ ΕΣΟΔΩΝ ΚΑΙ ΔΑΠΑΝΩΝ ΓΙΑ ΤΟ ΕΤΟΣ ΠΟΥ ΕΛΗΞΕ ΤΗΝ 31.12.2021					
STATEMENT OF ANALYTICAL REVENUES AND EXPENDITURE FOR THE YEAR ENDED 31.12.2021					
Λεπτομέρειες Εσόδων / Δαπανών Details of Revenues / Expenditure	2020	Πραγματικά Actual €	Πραγματικά Actual €	2021	Υλοποίηση Realisation %
	Πραγματικά Actual €			Προϋπολογισμός Budget €	
<b>3</b> <b>ΧΡΗΜΑΤΟΔΟΤΙΚΕΣ ΔΡΑΣΤΗΡΙΟΤΗΤΕΣ - FINANCING ACTIVITIES</b>	<b>6.173.112.126</b>	<b>1.635.150.515</b>	<b>2.428.533.737</b>	<b>67</b>	
<b>06</b> <b>Άλλα Έσοδα / Έξοδα - Other Revenue / Expenditure</b>	52.460.704	44.277.941	48.354.427	92	
<b>06000</b> <b>Πρόσοδοι από Τόκους - Interest Revenue</b>	52.460.704	44.277.941	48.354.427	92	
<b>06001</b> <b>Τόκοι Εκδοθέντων Δανείων - Interest on Loans Granted</b>	10.759.995	8.701.993	10.516.887	83	
<b>06020</b> <b>Τόκοι Καταθέσεων - Interest on Deposits</b>	33.925.239	32.224.484	35.010.500	92	
<b>06040</b> <b>Άλλοι Τόκοι Εισπρακτέοι - Other Interest Receivable</b>	7.431.826	3.161.928	2.577.030	123	
<b>06060</b> <b>Μετατροπή Ξένου Συναλλάγματος - Foreign Exchange Conversion</b>	343.644	189.536	250.010	76	
<b>10</b> <b>Δάνεια - Loans</b>	<b>6.120.651.423</b>	<b>1.590.872.574</b>	<b>2.380.179.310</b>	<b>67</b>	
<b>10000</b> <b>Έσοδα Εκδοθέντων Δανείων - Proceeds from Loan's Issued</b>	83.729.233	87.231.884	50.179.280	174	
<b>10001</b> <b>Αποπληρωμή Εκδοθέντων Δανείων - Repayment of Loans Granted</b>	83.729.233	87.231.884	50.179.280	174	
<b>10200</b> <b>Αναλήψεις Δανείων Εξωτερικού - Withdrawals of Foreign Loans</b>	4.745.184.000	1.460.519.790	2.130.000.010	69	
<b>10250</b> <b>Αναλήψεις Μεσοπρόθεσμων Δανείων Εξωτερικού - Withdrawals of Medium-Term Foreign Loans</b>	4.449.820.000	997.350.000	2.000.000.000	50	
<b>10300</b> <b>Αναλήψεις Μακροπρόθεσμων Δανείων Εξωτερικού - Withdrawals of Long-Term Foreign Loans</b>	295.364.000	463.169.790	130.000.010	356	
<b>10350</b> <b>Αναλήψεις Δανείων Εσωτερικού - Withdrawals of Local Loans</b>	1.291.738.190	43.120.900	200.000.020	22	
<b>10400</b> <b>Αναλήψεις Μεσοπρόθεσμων Δανείων Εσωτερικού - Withdrawals of Medium-Term Domestic Loans</b>	1.291.738.190	43.120.900	200.000.020	22	
<b>1</b> <b>ΔΑΠΑΝΕΣ - EXPENDITURE</b>	<b>10.064.688.492</b>	<b>10.282.130.037</b>	<b>11.611.604.353</b>	<b>89</b>	
<b>1</b> <b>ΛΕΙΤΟΥΡΓΙΚΑ - OPERATING</b>	<b>6.778.287.806</b>	<b>7.257.046.675</b>	<b>8.142.361.240</b>	<b>89</b>	
<b>02</b> <b>Δαπάνες Προσωπικού - Personnel Expenses</b>	2.757.648.606	2.797.606.672	2.971.672.224	94	
<b>02000</b> <b>Αξιωματούχοι της Δημοκρατίας - Officials of the Republic</b>	13.080.671	12.879.218	13.650.793	94	
<b>02001</b> <b>Μισθοδοσία Αξιωματούχων - Emoluments of Officials</b>	9.252.813	8.993.716	9.695.821	93	

ΠΙΝΑΚΑΣ - TABLE 2.1

ΑΝΑΛΥΤΙΚΟΣ ΠΙΝΑΚΑΣ ΕΣΟΔΩΝ ΚΑΙ ΔΑΠΑΝΩΝ ΓΙΑ ΤΟ ΕΤΟΣ ΠΟΥ ΕΛΗΞΕ ΤΗΝ 31.12.2021				
STATEMENT OF ANALYTICAL REVENUES AND EXPENDITURE FOR THE YEAR ENDED 31.12.2021				
Λεπτομέρειες Εσόδων / Δαπανών Details of Revenues / Expenditure	2020	Πραγματικά Actual €	Προϋπολογισμός Budget €	Υλοποίηση Realisation %
	Πραγματικά Actual €			
<b>02040</b> <b>Επιδόματα Συνδεόμενα με τη Μισθοδοσία Αξιωματούχων -</b> Allowances Connected with Emoluments of Officials	273.954	289.695	291.668	99
<b>02060</b> <b>Άλλα Επιδόματα Αξιωματούχων -</b> Other Allowances of Officials	2.742.869	2.737.403	2.764.532	99
<b>02080</b> <b>Συνεισφορές Εργοδότη σε Ταμεία για Αξιωματούχους -</b> Employer's Contributions for Officials	811.035	858.404	898.772	96
<b>02100</b> <b>Κρατικοί Υπάλληλοι -</b> State Officers	1.877.736.694	1.923.353.814	2.056.883.156	94
<b>02101</b> <b>Μισθοδοσία Κρατικών Υπαλλήλων -</b> Emoluments of State Officers	1.465.544.290	1.496.106.737	1.599.164.597	94
<b>02140</b> <b>Επιδόματα Συνδεόμενα με τη Μισθοδοσία Κρατικών Υπαλλήλων -</b> Allowances Connected with Emoluments of State Officers	19.335.238	19.916.188	21.039.822	95
<b>02160</b> <b>Επιδόματα Καθήκοντος Κρατικών Υπαλλήλων -</b> Duty Allowances of State Officers	2.148.848	2.357.310	2.835.088	83
<b>02190</b> <b>Επιδόματα για Καθήκοντα Εκτός Έδρας Υπαλλήλων -</b> Subsistence Allowances of State Officers	9.052.951	8.832.074	10.152.200	87
<b>02200</b> <b>Επιδόματα Θέσεως Κρατικών Υπαλλήλων -</b> Position Allowances of State Officers	1.700.388	1.744.497	1.956.972	89
<b>02220</b> <b>Άλλα Επιδόματα Κρατικών Υπαλλήλων -</b> Other Allowances of State Officers	21.389.943	15.433.709	15.833.683	97
<b>02260</b> <b>Επιδόματα Υπερωριακής Απασχόλησης Κρατικών Υπαλλήλων -</b> Overtime Allowances of State Officers	100.291.232	106.529.297	118.988.640	90
<b>02280</b> <b>Συνεισφορές Εργοδότη σε Ταμεία για Κρατικούς Υπαλλήλους -</b> Employer's Contributions for State Officers	258.273.803	272.434.001	286.912.154	95
<b>02300</b> <b>Ωρομίσθιο Κυβερνητικό Προσωπικό -</b> Government Hourly Paid Staff	166.073.453	165.345.135	179.812.763	92
<b>02301</b> <b>Μισθοδοσία Ωρομίσθιου Κυβερνητικού Προσωπικού -</b> Emoluments of Government Hourly Paid Staff	131.352.643	129.600.919	50.406.557	257
<b>02340</b> <b>Επιδόματα Συνδεόμενα με τη Μισθοδοσία Ωρομίσθιου Κυβερνητικού Προσωπικού -</b> Allowances Connected with Emoluments of Government Hourly Paid Staff	5.403.855	5.329.774	94.097.087	6

ΠΙΝΑΚΑΣ - TABLE 2.1

ΑΝΑΛΥΤΙΚΟΣ ΠΙΝΑΚΑΣ ΕΣΟΔΩΝ ΚΑΙ ΔΑΠΑΝΩΝ ΓΙΑ ΤΟ ΕΤΟΣ ΠΟΥ ΕΛΗΞΕ ΤΗΝ 31.12.2021				
STATEMENT OF ANALYTICAL REVENUES AND EXPENDITURE FOR THE YEAR ENDED 31.12.2021				
Λεπτομέρειες Εσόδων / Δαπανών Details of Revenues / Expenditure	2020	Πραγματικά Actual €	Προϋπολογισμός Budget €	Υλοποίηση Realisation %
	Πραγματικά Actual €			
<b>02360</b> <b>Επιδόματα Καθήκοντος Ωρομίσθιου Κυβερνητικού Προσωπικού - Duty Allowances of Hourly Government Employees</b>	27.999	28.676	40.212	71
<b>02440</b> <b>Άλλα Επιδόματα Ωρομίσθιου Κυβερνητικού Προσωπικού - Other Allowances of Government Hourly Paid Staff</b>	2.986	5.223	22.022	24
<b>02460</b> <b>Επιδόματα Υπερωριακής Απασχόλησης Ωρομίσθιου Κυβερνητικού Προσωπικού - Overtime Allowances of Government Hourly Paid Staff</b>	4.205.859	4.781.413	6.307.857	76
<b>02480</b> <b>Συνεισφορές Εργοδότη σε Ταμεία για Ωρομίσθιο Κυβερνητικό Προσωπικό - Employer's Contributions for Government Hourly Paid Staff</b>	25.080.112	25.599.130	28.939.028	88
<b>02500</b> <b>Συντάξεις και Φιλοδωρήματα - Pensions and Gratuities</b>	686.009.588	680.864.668	702.115.060	97
<b>02501</b> <b>Συντάξεις - Pensions</b>	568.112.405	585.847.294	602.500.000	97
<b>02550</b> <b>Φιλοδωρήματα - Gratuities</b>	117.204.913	94.386.594	98.755.060	96
<b>02600</b> <b>Άλλες Παροχές - Other Provisions</b>	692.270	630.780	860.000	73
<b>02700</b> <b>Προσωπικό Εξωτερικών Υπηρεσιών - Personnel in Overseas Services</b>	14.748.200	15.163.837	19.210.452	79
<b>02701</b> <b>Επιτόπιο Προσωπικό Εξωτερικού - Local Office Staff</b>	14.748.200	15.163.837	19.210.452	79
<b>03</b> <b>Λειτουργικές Δαπάνες - Operating Expenses</b>	733.379.659	857.496.162	1.046.805.407	82
<b>03000</b> <b>Λειτουργικές Δαπάνες - Operating Expenses</b>	265.819.968	312.814.068	344.194.367	91
<b>03001</b> <b>Οδοιπορικά - Travelling</b>	2.475.532	2.639.104	3.861.305	68
<b>03020</b> <b>Λειτουργικά Έξοδα Γραφείου - Office Operating Expenses</b>	41.782.401	43.303.245	53.562.578	81
<b>03050</b> <b>Λειτουργικά Έξοδα Μη Γραφειακών Χώρων - Non Office Premises Operating Expenses</b>	33.193.048	39.342.820	47.166.780	83
<b>03100</b> <b>Άλλα Λειτουργικά Έξοδα - Other Operating Expenses</b>	29.505.682	28.953.418	33.351.109	87
<b>03150</b> <b>Αγορά Αναλώσιμων Γραφείου - Purchase of Office Consumables</b>	7.316.330	7.253.771	9.694.797	75
<b>03200</b> <b>Αγορά Αναλώσιμων Μη Γραφειακών Χώρων - Purchase of Non Office Premises Consumables</b>	151.546.975	191.321.711	196.557.798	97
<b>03300</b> <b>Συντηρήσεις και Επιδιορθώσεις - Maintenance and Repairs</b>	68.113.871	76.112.366	99.048.198	77

ΠΙΝΑΚΑΣ - TABLE 2.1

ΑΝΑΛΥΤΙΚΟΣ ΠΙΝΑΚΑΣ ΕΣΟΔΩΝ ΚΑΙ ΔΑΠΑΝΩΝ ΓΙΑ ΤΟ ΕΤΟΣ ΠΟΥ ΕΛΗΞΕ ΤΗΝ 31.12.2021					
STATEMENT OF ANALYTICAL REVENUES AND EXPENDITURE FOR THE YEAR ENDED 31.12.2021					
Λεπτομέρειες Εσόδων / Δαπανών Details of Revenues / Expenditure	2020	Πραγματικά Actual €	Πραγματικά Actual €	2021	Υλοποίηση Realisation %
	Πραγματικά Actual €			Προϋπολογισμός Budget €	
<b>03301</b> Συντηρήσεις Κτιρίων και Γραφείων - Maintenance of Buildings and Offices	11.954.401		10.704.736	21.612.937	50
<b>03350</b> Συντηρήσεις Έργων Υποδομής - Maintenance of Infra Structural Projects	30.717.903		38.644.121	42.574.360	91
<b>03400</b> Συντήρηση Εξωτερικών Χώρων - Maintenance of External Premises	1.030.505		1.643.336	2.499.925	66
<b>03430</b> Μηχανήματα, Μηχανολογικός και Άλλος Εξοπλισμός - Machinery, Mechanical and Other Equipment	12.941.333		12.067.291	15.524.971	78
<b>03460</b> Τηλεπικοινωνιακός και Μηχανογραφικός Εξοπλισμός - Telecommunication and Data Processing Equipment	11.395.167		12.973.074	16.657.122	78
<b>03480</b> Άλλες Συντηρήσεις και Επιδιορθώσεις - Other Maintenance and Repair Works	74.563		79.808	178.883	45
<b>03500</b> Εκπαίδευση Προσωπικού / Συνέδρια, Σεμινάρια και Άλλα Γεγονότα - Personnel Training / Conferences, Seminars and Other Events	9.700.487		9.542.622	21.302.155	45
<b>03501</b> Εκπαίδευση Προσωπικού - Personnel Training	1.722.709		2.323.329	4.785.400	49
<b>03520</b> Συνέδρια, Σεμινάρια και Άλλα Γεγονότα - Conferences, Seminars and Other Events	7.977.778		7.219.293	16.516.755	44
<b>03550</b> Συμβουλευτικές Υπηρεσίες / Έρευνες - Consultancy Services / Research	77.924.229		109.315.467	151.502.139	72
<b>03551</b> Υπηρεσίες Εμπειρογνομόνων / Συμβούλων - Expert / Consultant Services	7.438.033		9.911.840	22.316.765	44
<b>03580</b> Σύμβαση Υπηρεσιών - Services Rendered	70.486.197		99.403.626	129.185.374	77
<b>03650</b> Εκδόσεις και Δημοσιότητα - Publications and Publicity	22.387.075		26.295.645	42.917.330	61
<b>03651</b> Εκδόσεις Βιβλίων και Εντύπων - Publications of Books and Other Printed Works	4.515.817		4.734.759	5.379.830	88
<b>03700</b> Εκστρατείες Διαφώτισης - Enlightening Campaigns	15.246.963		19.558.891	32.044.760	61
<b>03730</b> Συμμετοχή σε Εκθέσεις - Participation in Fairs	2.624.295		2.001.995	5.492.740	36
<b>03750</b> Δαπάνες Άμυνας και Αστυνόμευσης - Defence and Policing Expenditure	270.643.697		301.128.415	322.044.433	94
<b>03751</b> Δαπάνες Αστυνόμευσης - Policing Expenditure	543.908		512.389	717.010	71

ΠΙΝΑΚΑΣ - TABLE 2.1

ΑΝΑΛΥΤΙΚΟΣ ΠΙΝΑΚΑΣ ΕΣΟΔΩΝ ΚΑΙ ΔΑΠΑΝΩΝ ΓΙΑ ΤΟ ΕΤΟΣ ΠΟΥ ΕΛΗΞΕ ΤΗΝ 31.12.2021					
STATEMENT OF ANALYTICAL REVENUES AND EXPENDITURE FOR THE YEAR ENDED 31.12.2021					
Λεπτομέρειες Εσόδων / Δαπανών Details of Revenues / Expenditure	2020	Πραγματικά Actual €	Πραγματικά Actual €	2021	Υλοποίηση Realisation %
	Πραγματικά Actual €			Προϋπολογισμός Budget €	
03780 Δαπάνες Αμυντικής Θωράκισης - Defence Expenditure	270.099.788		300.616.027	321.327.423	94
03850 Μη Προβλεπόμενες Δαπάνες και Αποθεματικό - Contingencies and Reserve	-		-	36.604.976	0
03851 Μη Προβλεπόμενες Δαπάνες και Αποθεματικό - Contingencies and Reserve	-		-	36.604.976	0
03880 Δαπάνες Ειδικών Υπηρεσιών - Expenditure of Special Services	10.829.213		17.011.329	17.978.805	95
03881 Άλλες Ειδικές Υπηρεσίες - Other Special Services	10.829.213		17.011.329	17.978.805	95
03900 Δαπάνες σε Σχέση με τα Έσοδα - Expenses Related to Revenues	1.809.964		3.905.734	5.786.899	67
03920 Επιστροφές Έμμεσων Φόρων - Indirect Tax Refunds	431.339		797.229	2.525.643	32
03930 Ρυθμίσεις Οφειλών και Επιστροφές Τελών και Άλλων Προσόδων - Debt Arrangements and Refunds of Fees and Other Revenue	1.378.625		3.108.505	3.261.246	95
03940 Επιβαρύνσεις / Τόκοι πάνω σε Επιστροφές - Charges / Interests on Refunds	-		-	10	0
03950 Άλλες Λειτουργικές Δαπάνες - Other Operating Expenses	6.151.154		1.370.517	5.426.105	25
03960 Διαγραφές - Write-offs	6.151.154		1.370.517	5.426.105	25
04 Μεταβιβάσεις - Transfers	3.213.337.778		3.506.879.466	3.865.834.980	91
04000 Μεταβιβάσεις Εσωτερικού - Local Transfers	809.938.650		861.132.625	916.734.573	94
04001 Ημικρατικοί Οργανισμοί - Semi- Governmental Organisations	204.762.577		214.814.068	232.144.790	93
04040 Αρχές Τοπικής Αυτοδιοίκησης - Local Authorities	107.841.869		108.891.264	110.270.255	99
04080 Συμβούλια / Επιτροπές / Οργανώσεις - Boards / Committees / Organisations	24.584.912		26.304.500	27.128.212	97
04120 Άλλες Μεταβιβάσεις Εσωτερικού - Other Local Transfers	472.749.292		511.122.793	547.191.316	93
04150 Μεταβιβάσεις Εξωτερικού - Transfers Abroad	284.428.299		306.294.764	339.148.331	90
04151 Διεθνείς Οργανισμοί - International Organisations	34.996.851		34.762.146	49.714.081	70
04170 Ομογενειακές Οργανώσεις - Greek Cypriot Organisations Abroad	433.901		561.387	792.700	71

ΠΙΝΑΚΑΣ - TABLE 2.1

ΑΝΑΛΥΤΙΚΟΣ ΠΙΝΑΚΑΣ ΕΣΟΔΩΝ ΚΑΙ ΔΑΠΑΝΩΝ ΓΙΑ ΤΟ ΕΤΟΣ ΠΟΥ ΕΛΗΞΕ ΤΗΝ 31.12.2021				
STATEMENT OF ANALYTICAL REVENUES AND EXPENDITURE FOR THE YEAR ENDED 31.12.2021				
Λεπτομέρειες Εσόδων / Δαπανών Details of Revenues / Expenditure	2020	Πραγματικά Actual €	Προϋπολογισμός Budget €	Υλοποίηση Realisation %
	Πραγματικά Actual €			
04185 Άλλες Χορηγίες Εξωτερικού - Other Transfers Abroad	248.997.547	270.971.230	288.641.550	94
04200 Επιχορηγήσεις - Subsidies	212.061.161	351.856.213	502.517.908	70
04201 Γεωργοκτηνοτροφικά Προϊόντα - Agricultural and Veterinary Products	27.448.608	34.253.705	34.508.020	99
04230 Βιομηχανικά Προϊόντα - Industrial Products	309.475	134.772	1.170.010	12
04260 Άλλες Επιχορηγήσεις - Other Subsidies	184.303.078	317.467.735	466.839.878	68
04300 Κοινωνικές Παροχές - Social Transfers	1.894.610.420	1.962.281.256	2.079.331.033	94
04301 Παροχές Παιδείας - Educational Transfers	173.541.408	169.002.161	178.174.995	95
04350 Πολιτιστικές Παροχές - Cultural Transfers	4.823.510	6.514.214	8.068.510	81
04380 Παροχές Υγείας - Health Transfers	513.588.877	677.479.342	698.809.670	97
04400 Παροχές Στέγασης - Housing Transfers	42.955.416	61.405.646	62.130.290	99
04450 Παροχές Κοινωνικής Πρόνοιας - Social Welfare Transfers	1.090.907.613	980.826.525	1.035.165.686	95
04500 Άλλες Κοινωνικές Παροχές - Other Social Transfers	18.782.080	23.322.596	46.162.998	51
04540 Ειδικά Ταμεία - Special Funds	50.011.516	43.730.773	50.818.884	86
04600 Αποζημιώσεις και Έξοδα Αγωγών - Compensation and Cost in Action	12.299.248	25.314.608	28.103.135	90
04601 Αποζημιώσεις και Έξοδα Αγωγών - Compensation and Cost in Action	11.827.812	22.896.145	24.756.305	92
04650 Ζημιές και Θεομηνίες - Damages and Natural Disasters	471.436	2.418.463	3.346.830	72
05 Άλλα Συγχρηματοδοτούμενα Έργα και Σχέδια - Other Co-financed Projects and Schemes	73.921.763	95.064.375	258.048.629	37
05000 Έργα και Σχέδια Συγχρηματοδοτούμενα από Κοινοτικούς Πόρους - Projects and Schemes Co-financed by Community Funds	73.534.852	91.170.961	250.473.826	36
05001 Έργα Προενταξιακού Χρηματοδοτικού Κανονισμού - Pre-accession Financing Regulation Projects	18.247	21.474	40.530	53
05050 Έργα Μεταβατικής Διευκόλυνσης - Transition Facility Projects	264.580	269.807	788.250	34
05100 Δράσεις Διαρθρωτικών Ταμείων - Structural Funds Actions	59.578.910	66.588.014	79.283.482	84



ΠΙΝΑΚΑΣ - TABLE 2.1

ΑΝΑΛΥΤΙΚΟΣ ΠΙΝΑΚΑΣ ΕΣΟΔΩΝ ΚΑΙ ΔΑΠΑΝΩΝ ΓΙΑ ΤΟ ΕΤΟΣ ΠΟΥ ΕΛΗΞΕ ΤΗΝ 31.12.2021					
STATEMENT OF ANALYTICAL REVENUES AND EXPENDITURE FOR THE YEAR ENDED 31.12.2021					
Λεπτομέρειες Εσόδων / Δαπανών Details of Revenues / Expenditure	2020	Πραγματικά Actual €	Πραγματικά Actual €	2021	Υλοποίηση Realisation %
	Πραγματικά Actual €			Προϋπολογισμός Budget €	
<b>05500</b> Δράσεις Ταμείων Αλληλεγγύης και Εσωτερικών Υποθέσεων - Solitarity and Home Affairs Funds Actions	10.114.615	19.828.506	31.005.050	64	
<b>05700</b> Δράσεις Σχεδίου Αγροτικής Ανάπτυξης - Rural Development Plan Actions	772.146	953.288	1.563.038	61	
<b>05850</b> Άλλα Έργα και Σχέδια - Other Projects and Schemes	2.786.355	3.509.872	137.793.476	3	
<b>05890</b> Προγράμματα Χρηματοδοτούμενα από Ξένους Οργανισμούς ή/και Άλλες Πηγές - Programmes Financed by Foreign Organisations and/or Other Sources	386.911	3.893.414	7.574.803	51	
<b>05891</b> Προγράμματα Χρηματοδοτούμενα από Ξένους Οργανισμούς ή/και Άλλες Πηγές - Programmes Financed by Foreign Organisations and/or Other Sources	386.911	3.893.414	7.574.803	51	
<b>2</b> ΕΠΕΝΔΥΤΙΚΕΣ ΔΡΑΣΤΗΡΙΟΤΗΤΕΣ - INVESTING ACTIVITIES	<b>326.463.492</b>	<b>306.721.328</b>	<b>496.930.280</b>	<b>62</b>	
<b>07</b> Πάγια - Fixed Assets	96.069.944	88.634.253	141.433.182	63	
<b>07100</b> Αγορά Γης και Κτιρίων - Purchase of Land and Buildings	47.721.493	26.024.242	45.890.780	57	
<b>07101</b> Αγορά ή Απαλλοτρίωση Γης και Κτιρίων - Acquisition or Compulsory Acquisition of Land and Buildings	47.721.493	26.024.242	45.890.780	57	
<b>07400</b> Αγορά Σταθερών και Κινητών Μηχανημάτων - Purchase of Stationary and Mobile Machinery	14.550.874	16.801.936	26.070.169	64	
<b>07401</b> Ιατρικός Εξοπλισμός - Medical Equipment	544.636	287.588	1.433.587	20	
<b>07420</b> Εκπαιδευτικός Εξοπλισμός - Educational Equipment	951.173	1.305.665	2.698.160	48	
<b>07440</b> Τυπογραφικός Εξοπλισμός - Printing Equipment	-	167.671	167.671	100	
<b>07450</b> Γεωργικός Εξοπλισμός - Agricultural Equipment	157.489	485.758	519.010	94	
<b>07460</b> Εργαστηριακός Εξοπλισμός - Laboratory Equipment	1.211.930	1.222.955	1.647.070	74	
<b>07500</b> Άλλα Μηχανήματα - Other Plant and Machinery	6.104.953	8.504.166	11.448.511	74	
<b>07550</b> Κινητά Μηχανήματα - Mobile Machinery	3.865.461	975.955	3.614.520	27	
<b>07580</b> Άλλα Κινητά Μηχανήματα - Other Mobile Machinery	1.715.231	3.852.179	4.541.570	85	
<b>07600</b> Πτητικά και Θαλάσσια Μέσα - Air and Sea Transport Means	-	-	70	0	

ΠΙΝΑΚΑΣ - TABLE 2.1

ΑΝΑΛΥΤΙΚΟΣ ΠΙΝΑΚΑΣ ΕΣΟΔΩΝ ΚΑΙ ΔΑΠΑΝΩΝ ΓΙΑ ΤΟ ΕΤΟΣ ΠΟΥ ΕΛΗΞΕ ΤΗΝ 31.12.2021				
STATEMENT OF ANALYTICAL REVENUES AND EXPENDITURE FOR THE YEAR ENDED 31.12.2021				
Λεπτομέρειες Εσόδων / Δαπανών Details of Revenues / Expenditure	2020	Πραγματικά Actual €	Προϋπολογισμός Budget €	Υλοποίηση Realisation %
	Πραγματικά Actual €			
<b>07650</b> Αγορά Εξοπλισμού - Purchase of Equipment	32.852.460	44.804.765	66.813.843	67
<b>07651</b> Μηχανολογικός και Ηλεκτρονικός Εξοπλισμός - Mechanical and Electronic Equipment	28.776.602	42.351.567	63.897.914	66
<b>07700</b> Αγορά Αρχαιακού Εξοπλισμού - Archival Systems Purchases	4.075.858	2.453.198	2.915.929	84
<b>07750</b> Αγορά Άλλων Στοιχείων Ενεργητικού - Purchase of Other Assets	945.118	1.003.310	2.658.390	38
<b>07751</b> Λογισμικά - Computer Software	742.053	795.589	2.092.660	38
<b>07780</b> Έργα Τέχνης - Cultural Works	201.791	153.030	458.720	33
<b>07800</b> Αρχαιότητες - Antiquities	1.274	54.691	107.000	51
<b>07820</b> Άλλα Στοιχεία Ενεργητικού - Other Assets	-	-	10	0
<b>08</b> Έργα υπό Κατασκευή - Work In Progress	230.393.548	218.087.075	355.497.088	61
<b>08000</b> Ανέγερση, Επεκτάσεις και Βελτιώσεις Κτιρίων - Erection, Extensions and Improvement of Buildings	57.883.400	63.517.007	89.489.640	71
<b>08001</b> Κυβερνητικά Γραφεία - Government Offices	11.412.948	15.904.907	21.739.037	73
<b>08020</b> Νοσοκομεία και Ιατρικά Κέντρα - Hospitals and Medical Centres	1.418.265	28.446	6.727.370	0
<b>08040</b> Σχολικά Κτίρια - School Buildings	23.266.036	28.926.683	28.927.010	100
<b>08080</b> Μουσεία - Museums	736.641	540.258	923.655	58
<b>08100</b> Κτίρια Αστυνομίας - Police Buildings	2.810.088	2.446.392	3.900.000	63
<b>08110</b> Κτίρια Πυροσβεστικής - Fire Service Buildings	2.833.208	1.124.269	2.033.654	55
<b>08120</b> Κτίρια Φυλακών - Prison Buildings	1.662.228	2.447.588	2.447.590	100
<b>08130</b> Κτίρια Δικαστηρίων - Court Buildings	3.706.499	3.690.452	6.600.544	56
<b>08150</b> Κτίρια στο Εξωτερικό - Buildings Abroad	179.769	361.379	1.950.000	19
<b>08160</b> Άλλα Οικοδομικά Έργα - Other Buildings	9.857.719	8.046.633	14.240.780	57
<b>08200</b> Δρόμοι - Roads	41.615.859	63.354.913	90.239.990	70
<b>08201</b> Υπεραστικοί - Highways	16.506.180	26.828.865	38.206.046	70
<b>08230</b> Οδικές Αρτηρίες - Trunk Roads	2.850.366	3.869.462	7.764.230	50
<b>08300</b> Χωρικοί Δρόμοι - Village Roads	5.614.431	5.715.555	6.082.791	94
<b>08380</b> Πρωταρχικοί Δρόμοι Δήμων - Municipalities Primary Roads	7.391.363	11.788.903	18.575.440	63

ΠΙΝΑΚΑΣ - TABLE 2.1

ΑΝΑΛΥΤΙΚΟΣ ΠΙΝΑΚΑΣ ΕΣΟΔΩΝ ΚΑΙ ΔΑΠΑΝΩΝ ΓΙΑ ΤΟ ΕΤΟΣ ΠΟΥ ΕΛΗΞΕ ΤΗΝ 31.12.2021 STATEMENT OF ANALYTICAL REVENUES AND EXPENDITURE FOR THE YEAR ENDED 31.12.2021					
Λεπτομέρειες Εσόδων / Δαπανών Details of Revenues / Expenditure	2020	Πραγματικά Actual €	Πραγματικά Actual €	2021	Υλοποίηση Realisation %
	Πραγματικά Actual €			Προϋπολογισμός Budget €	
08500 Πρωταρχικοί Δρόμοι Κοινοτήτων - Communities Primary Roads	-		33.889	50.080	68
08550 Πεζόδρομοι και Ποδηλατόδρομοι - Pedestrian and Bicycle Lanes	793.980		3.869.242	5.710.030	68
08560 Δασικοί Δρόμοι - Forest Roads	954.089		1.179.131	1.231.100	96
08580 Δρόμοι εντός Κοινοτήτων - Village Streets	1.723.322		2.401.779	2.593.563	93
08590 Δρόμοι Αναδασμού - Land Consolidation Roads	175.311		433.073	982.000	44
08600 Άλλα Οδικά Έργα - Other Road Works	5.606.818		7.235.013	9.044.710	80
08630 Έργα Υποδομής - Infrastructure Works	44.638.061		40.403.836	79.676.619	51
08631 Υδατικά Έργα - Water Works	12.506.264		12.888.114	30.409.070	42
08740 Βιομηχανικές Περιοχές και Ζώνες - Industrial Areas and Zones	8.131.836		4.415.385	10.355.000	43
08750 Κτηνοτροφικές Περιοχές και Ζώνες - Animal Husbandry Areas and Zones	33.675		147.604	150.000	98
08760 Αποχετευτικά Συστήματα - Sewerage Systems	18.935.981		17.961.580	30.619.030	59
08780 Αλιευτικά Καταφύγια - Fishing Shelters	2.542.616		2.220.773	3.463.479	64
08800 Άλλα Έργα Υποδομής - Other Infrastructure Work	2.487.689		2.770.380	4.680.040	59
08830 Κατασκευαστικά Έργα - Construction Works	78.640.220		43.549.836	87.557.809	50
08831 Αντιπλημμυρικά Όμβριων - Works Against Floods	787.812		515.831	585.450	88
08850 Πλατείες, Πάρκα και Εξωραϊστικά Σχέδια - Squares, Parks and Embellishing Schemes	4.319.325		4.911.713	9.918.057	50
08900 Αρχαιολογικοί Χώροι και Μνημεία - Archaeological Sites and Monuments	1.485.114		1.187.017	1.860.030	64
08920 Άλλα Κατασκευαστικά Έργα - Other Construction Works	72.047.969		36.935.276	75.194.272	49
08950 Άλλα Έργα - Other Works	7.616.008		7.261.483	8.533.030	85
08951 Άλλα Έργα - Other Works	7.616.008		7.261.483	8.533.030	85
11 Επενδύσεις - Investments	-		-	10	0
11200 Αγορά Μετοχών - Purchase of Shares	-		-	10	0
11201 Αγορά Μετοχών - Purchase of Shares	-		-	10	0

ΠΙΝΑΚΑΣ - TABLE 2.1

ΑΝΑΛΥΤΙΚΟΣ ΠΙΝΑΚΑΣ ΕΣΟΔΩΝ ΚΑΙ ΔΑΠΑΝΩΝ ΓΙΑ ΤΟ ΕΤΟΣ ΠΟΥ ΕΛΗΞΕ ΤΗΝ 31.12.2021				
STATEMENT OF ANALYTICAL REVENUES AND EXPENDITURE FOR THE YEAR ENDED 31.12.2021				
Λεπτομέρειες Εσόδων / Δαπανών Details of Revenues / Expenditure	2020	Πραγματικά Actual €	Προϋπολογισμός Budget €	Υλοποίηση Realisation %
	Πραγματικά Actual €			
<b>3</b> <b>ΧΡΗΜΑΤΟΔΟΤΙΚΕΣ ΔΡΑΣΤΗΡΙΟΤΗΤΕΣ - FINANCING ACTIVITIES</b>	<b>2.959.937.194</b>	<b>2.718.362.034</b>	<b>2.972.312.833</b>	<b>91</b>
<b>06</b> <b>Άλλα Έσοδα / Έξοδα - Other Revenue / Expenditure</b>	509.161.102	483.411.032	544.778.008	89
<b>06100</b> <b>Εξυπηρέτηση Δημόσιου Χρέους - Servicing of Public Debt</b>	509.161.102	483.411.032	544.778.008	89
<b>06101</b> <b>Τόκοι Εσωτερικού Δημόσιου Χρέους - Interest on Local Public Debt</b>	124.794.009	104.641.691	115.696.670	90
<b>06150</b> <b>Τόκοι Εξωτερικού Δημόσιου Χρέους - Interest on Foreign Public Debt</b>	329.551.757	341.036.303	381.625.010	89
<b>06170</b> <b>Επίδραση απο Συναλλαγές Δημόσιου Χρέους - Effect from Public Dept Transactions</b>	-	-	20	0
<b>06200</b> <b>Άλλοι Τόκοι Πληρωτέοι - Other Interest Payable</b>	27.487.144	24.686.440	32.695.588	76
<b>06220</b> <b>Τραπεζικές Επιβαρύνσεις - Bank Charges</b>	27.328.193	13.046.598	14.760.720	88
<b>10</b> <b>Δάνεια - Loans</b>	<b>2.450.776.092</b>	<b>2.234.951.002</b>	<b>2.427.534.825</b>	<b>92</b>
<b>10100</b> <b>Έκδοση Δανείων - Issue of Loans</b>	83.936.240	26.926.225	157.976.225	17
<b>10101</b> <b>Έκδοση Δανείων - Issue of Loans</b>	83.936.240	26.926.225	157.976.225	17
<b>10500</b> <b>Αποπληρωμές Δανείων Εξωτερικού - Repayments of Foreign Loans</b>	1.457.323.950	90.798.892	98.000.000	93
<b>10550</b> <b>Αποπληρωμές Μεσοπρόθεσμων Δανείων Εξωτερικού - Repayments of Medium-Term Foreign Loans</b>	661.652.000	-	-	0
<b>10600</b> <b>Αποπληρωμές Μακροπρόθεσμων Δανείων Εξωτερικού - Repayments of Long-Term Foreign Loans</b>	795.671.950	90.798.892	98.000.000	93
<b>10700</b> <b>Αποπληρωμές Δανείων Εσωτερικού - Repayments of Local Loans</b>	909.515.902	2.117.225.885	2.171.558.600	97
<b>10750</b> <b>Αποπληρωμές Μεσοπρόθεσμων Δανείων Εσωτερικού - Repayments of Medium-Term Local Loans</b>	890.752.334	2.097.973.340	2.152.171.200	97
<b>10800</b> <b>Αποπληρωμές Μακροπρόθεσμων Δανείων Εσωτερικού - Repayments of Long-Term Local Loans</b>	18.763.568	19.252.545	19.387.400	99

ΠΙΝΑΚΑΣ - TABLE 2.2

ΣΥΓΚΕΦΑΛΑΙΩΣΗ ΕΣΟΔΩΝ -		SUMMARY OF REVENUES 2021		
Έσοδα κατά Κεφάλαιο Heads of Revenues	2020 Έσοδα Actual Revenues €	Έσοδα Actual Revenues €	2021 Προυπολογισμός Appropriated €	Υλοποίηση Realisation %
<b>ΓΕΝΙΚΟ ΣΥΝΟΛΟ - GRAND TOTAL</b>	<b>12.148.038.894</b>	<b>8.734.013.149</b>	<b>8.859.818.757</b>	<b>99</b>
<b>01 ΣΥΝΤΑΓΜΑΤΙΚΕΣ ΕΞΟΥΣΙΕΣ - CONSTITUTIONAL POWERS</b>	<b>6.025.244</b>	<b>6.055.033</b>	<b>8.586.840</b>	<b>71</b>
0101 ΠΡΟΕΔΡΙΑ ΚΑΙ ΠΡΟΕΔΡΙΚΟ ΜΕΓΑΡΟ - PRESIDENCY AND PRESIDENTIAL PALACE	24.465	3.320	10.010	33
0104 ΒΟΥΛΗ ΤΩΝ ΑΝΤΙΠΡΟΣΩΠΩΝ - HOUSE OF REPRESENTATIVES	9.964	93.778	15.000	>500
0105 ΔΙΚΑΣΤΙΚΗ ΥΠΗΡΕΣΙΑ - JUDICIAL SERVICE	5.990.815	5.957.935	8.561.830	70
<b>02 ΣΥΝΤΑΓΜΑΤΙΚΕΣ ΥΠΗΡΕΣΙΕΣ - CONSTITUTIONAL SERVICES</b>	<b>308.758</b>	<b>1.066.073</b>	<b>923.260</b>	<b>115</b>
0201 ΝΟΜΙΚΗ ΥΠΗΡΕΣΙΑ - LAW OFFICE	201.170	846.981	721.230	117
0202 ΕΛΕΓΚΤΙΚΗ ΥΠΗΡΕΣΙΑ - AUDIT OFFICE	107.588	219.092	202.030	108
<b>03 ΑΝΕΞΑΡΤΗΤΕΣ ΥΠΗΡΕΣΙΕΣ / ΥΦΥΠΟΥΡΓΕΙΑ - INDEPENDENT SERVICES / DEPUTY MINISTRIES</b>	<b>21.847.450</b>	<b>38.572.934</b>	<b>35.545.816</b>	<b>109</b>
0302 ΓΡΑΦΕΙΟ ΕΠΙΤΡΟΠΟΥ ΔΙΟΙΚΗΣΕΩΣ ΚΑΙ ΠΡΟΣΤΑΣΙΑΣ ΑΝΘΡΩΠΙΝΩΝ ΔΙΚΑΙΩΜΑΤΩΝ - OFFICE OF THE COMMISSIONER FOR ADMINISTRATION AND THE PROTECTION OF HUMAN RIGHTS (OMBUDSMAN)	150	80.969	330	>500
0303 ΕΠΙΤΡΟΠΗ ΠΡΟΣΤΑΣΙΑΣ ΑΝΤΑΓΩΝΙΣΜΟΥ - COMPETITION PROTECTION COMMISSION	42.834	2.589.532	40	>500
0304 ΓΡΑΦΕΙΟ ΕΠΙΤΡΟΠΟΥ ΠΡΟΣΤΑΣΙΑΣ ΔΕΔΟΜΕΝΩΝ ΠΡΟΣΩΠΙΚΟΥ ΧΑΡΑΚΤΗΡΑ - OFFICE OF THE COMMISSIONER FOR PERSONAL DATA PROTECTION	58.385	1.016.257	75.000	>500
0306 ΥΠΗΡΕΣΙΑ ΕΣΩΤΕΡΙΚΟΥ ΕΛΕΓΧΟΥ - INTERNAL AUDIT SERVICE	149.980	37.129	146.000	25
0307 ΑΝΑΘΕΩΡΗΤΙΚΗ ΑΡΧΗ ΠΡΟΣΦΟΡΩΝ - TENDER REVIEW BODY	309.500	214.000	400.000	54
0308 ΥΠΗΡΕΣΙΑ ΣΥΝΕΡΓΑΤΙΚΩΝ ΕΤΑΙΡΕΙΩΝ - CO- OPERATIVE SOCIETIES SERVICE	11.702	19.269	47.057	41
0312 ΓΡΑΦΕΙΟ ΕΠΙΤΡΟΠΟΥ ΠΡΟΣΤΑΣΙΑΣ ΤΩΝ ΔΙΚΑΙΩΜΑΤΩΝ ΤΟΥ ΠΑΙΔΙΟΥ - OFFICE OF THE COMMISSIONER FOR THE PROTECTION OF CHILDREN'S RIGHTS	36.574	30.053	15.749	191
0321 ΥΦΥΠΟΥΡΓΕΙΟ ΕΡΕΥΝΑΣ, ΚΑΙΝΟΤΟΜΙΑΣ ΚΑΙ ΨΗΦΙΑΚΗΣ ΠΟΛΙΤΙΚΗΣ - DEPUTY MINISTRY OF RESEARCH, INNOVATION AND DIGITAL POLICY	-	11.615.061	10.143.100	115
0322 ΥΦΥΠΟΥΡΓΕΙΟ ΤΟΥΡΙΣΜΟΥ - DEPUTY MINISTRY OF TOURISM	7.296.848	6.530.608	9.275.000	70
0323 ΥΦΥΠΟΥΡΓΕΙΟ ΝΑΥΤΙΛΙΑΣ - DEPUTY MINISTRY OF SHIPPING	13.941.477	16.440.056	15.443.540	106

ΠΙΝΑΚΑΣ - TABLE 2.2

ΣΥΓΚΕΦΑΛΑΙΩΣΗ ΕΣΟΔΩΝ -		SUMMARY OF REVENUES 2021			
Έσοδα κατά Κεφάλαιο Heads of Revenues	2020 Έσοδα Actual Revenues €	Έσοδα Actual Revenues €	2021 Προϋπολογισμός Appropriated €	Υλοποίηση Realisation %	
<b>11</b>	<b>ΥΠΟΥΡΓΕΙΟ ΑΜΥΝΑΣ - MINISTRY OF DEFENCE</b>	<b>2.092.206</b>	<b>2.035.152</b>	<b>3.850.000</b>	<b>53</b>
<b>1101</b>	<b>ΥΠΟΥΡΓΕΙΟ ΑΜΥΝΑΣ, ΔΙΟΙΚΗΣΗ - MINISTRY OF DEFENCE, ADMINISTRATION</b>	1.956.651	2.029.855	3.750.000	54
<b>1104</b>	<b>ΑΜΥΝΤΙΚΗ ΘΩΡΑΚΙΣΗ - DEFENCE EXPENDITURE</b>	135.554	5.297	100.000	5
<b>12</b>	<b>ΥΠΟΥΡΓΕΙΟ ΓΕΩΡΓΙΑΣ, ΑΓΡΟΤΙΚΗΣ ΑΝΑΠΤΥΞΗΣ ΚΑΙ ΠΕΡΙΒΑΛΛΟΝΤΟΣ - MINISTRY OF AGRICULTURE, RURAL DEVELOPMENT AND ENVIRONMENT</b>	<b>134.118.142</b>	<b>180.052.263</b>	<b>140.743.835</b>	<b>128</b>
<b>1201</b>	<b>ΥΠΟΥΡΓΕΙΟ ΓΕΩΡΓΙΑΣ, ΑΓΡΟΤΙΚΗΣ ΑΝΑΠΤΥΞΗΣ ΚΑΙ ΠΕΡΙΒΑΛΛΟΝΤΟΣ, ΔΙΟΙΚΗΣΗ - MINISTRY OF AGRICULTURE, RURAL DEVELOPMENT AND ENVIRONMENT, ADMINISTRATION</b>	41.007.405	80.016.441	30.260.000	264
<b>1202</b>	<b>ΤΜΗΜΑ ΓΕΩΡΓΙΑΣ - DEPARTMENT OF AGRICULTURE</b>	2.597.017	3.122.735	3.543.530	88
<b>1204</b>	<b>ΚΤΗΝΙΑΤΡΙΚΕΣ ΥΠΗΡΕΣΙΕΣ - VETERINARY SERVICES</b>	2.485.263	2.643.807	2.938.000	90
<b>1205</b>	<b>ΤΜΗΜΑ ΔΑΣΩΝ - FORESTRY DEPARTMENT</b>	4.720.415	3.916.350	4.139.000	95
<b>1206</b>	<b>ΤΜΗΜΑ ΑΝΑΠΤΥΞΕΩΣ ΥΔΑΤΩΝ - WATER DEVELOPMENT DEPARTMENT</b>	76.419.061	82.857.224	90.597.520	91
<b>1207</b>	<b>ΤΜΗΜΑ ΓΕΩΛΟΓΙΚΗΣ ΕΠΙΣΚΟΠΗΣΕΩΣ - GEOLOGICAL SURVEY DEPARTMENT</b>	529.957	215.095	232.530	93
<b>1208</b>	<b>ΤΜΗΜΑ ΜΕΤΕΩΡΟΛΟΓΙΑΣ - DEPARTMENT OF METEOROLOGY</b>	1.588.143	1.700.191	3.500.020	49
<b>1210</b>	<b>ΜΕΤΑΛΛΕΙΑ - MINES</b>	2.617.352	2.848.566	2.527.000	113
<b>1211</b>	<b>ΙΝΣΤΙΤΟΥΤΟ ΓΕΩΡΓΙΚΩΝ ΕΡΕΥΝΩΝ - AGRICULTURAL RESEARCH INSTITUTE</b>	675.576	805.887	1.054.045	76
<b>1212</b>	<b>ΤΜΗΜΑ ΑΛΙΕΙΑΣ ΚΑΙ ΘΑΛΑΣΣΙΩΝ ΕΡΕΥΝΩΝ - DEPARTMENT OF FISHERIES AND MARINE RESEARCH</b>	869.989	1.273.784	886.800	144
<b>1213</b>	<b>ΤΜΗΜΑ ΠΕΡΙΒΑΛΛΟΝΤΟΣ - DEPARTMENT OF ENVIRONMENT</b>	607.964	652.184	1.065.390	61
<b>13</b>	<b>ΥΠΟΥΡΓΕΙΟ ΔΙΚΑΙΟΣΥΝΗΣ ΚΑΙ ΔΗΜΟΣΙΑΣ ΤΑΞΕΩΣ - MINISTRY OF JUSTICE AND PUBLIC ORDER</b>	<b>18.301.374</b>	<b>24.787.657</b>	<b>20.460.040</b>	<b>121</b>
<b>1301</b>	<b>ΥΠΟΥΡΓΕΙΟ ΔΙΚΑΙΟΣΥΝΗΣ ΚΑΙ ΔΗΜΟΣΙΑΣ ΤΑΞΕΩΣ, ΔΙΟΙΚΗΣΗ - MINISTRY OF JUSTICE AND PUBLIC ORDER, ADMINISTRATION</b>	65.674	91.856	122.030	75
<b>1302</b>	<b>ΦΥΛΑΚΕΣ - PRISONS</b>	30.378	60.397	28.200	214
<b>1303</b>	<b>ΑΣΤΥΝΟΜΙΑ - POLICE</b>	14.900.807	20.927.911	16.855.800	124
<b>1304</b>	<b>ΠΥΡΟΣΒΕΣΤΙΚΗ ΥΠΗΡΕΣΙΑ - FIRE SERVICE</b>	3.299.231	3.702.014	3.447.010	107

ΠΙΝΑΚΑΣ - TABLE 2.2

ΣΥΓΚΕΦΑΛΑΙΩΣΗ ΕΣΟΔΩΝ -		SUMMARY OF REVENUES 2021			
Έσοδα κατά Κεφάλαιο Heads of Revenues	2020	2020	2021	Υλοποίηση Realisation %	
	Έσοδα Actual Revenues €	Έσοδα Actual Revenues €	Προυπολογισμός Appropriated €		
1305	ΚΡΑΤΙΚΟ ΑΡΧΕΙΟ - STATE ARCHIVES	5.284	5.478	7.000	78
14	ΥΠΟΥΡΓΕΙΟ ΕΝΕΡΓΕΙΑΣ, ΕΜΠΟΡΙΟΥ ΚΑΙ ΒΙΟΜΗΧΑΝΙΑΣ - MINISTRY OF ENERGY, COMMERCE AND INDUSTRY	88.139.492	122.926.223	93.840.816	131
1401	ΥΠΟΥΡΓΕΙΟ ΕΝΕΡΓΕΙΑΣ, ΕΜΠΟΡΙΟΥ ΚΑΙ ΒΙΟΜΗΧΑΝΙΑΣ, ΔΙΟΙΚΗΣΗ - MINISTRY OF ENERGY, COMMERCE AND INDUSTRY, ADMINISTRATION	16.092.034	41.979.093	37.129.766	113
1404	ΤΜΗΜΑ ΕΦΟΡΟΥ ΕΤΑΙΡΕΙΩΝ ΚΑΙ ΔΙΑΝΟΗΤΙΚΗΣ ΙΔΙΟΚΤΗΣΙΑΣ - DEPARTMENT OF REGISTRAR OF COMPANIES AND INTELLECTUAL PROPERTY	69.886.817	78.151.941	53.711.030	146
1405	ΤΜΗΜΑ ΑΦΕΡΕΓΓΥΟΤΗΤΑΣ - INSOLVENCY DEPARTMENT	2.160.640	2.795.190	3.000.020	93
15	ΥΠΟΥΡΓΕΙΟ ΕΡΓΑΣΙΑΣ, ΠΡΟΝΟΙΑΣ ΚΑΙ ΚΟΙΝΩΝΙΚΩΝ ΑΣΦΑΛΙΣΕΩΝ - MINISTRY OF LABOUR, WELFARE AND SOCIAL INSURANCE	36.268.283	36.586.989	39.649.007	92
1501	ΥΠΟΥΡΓΕΙΟ ΕΡΓΑΣΙΑΣ, ΠΡΟΝΟΙΑΣ ΚΑΙ ΚΟΙΝΩΝΙΚΩΝ ΑΣΦΑΛΙΣΕΩΝ, ΔΙΟΙΚΗΣΗ - MINISTRY OF LABOUR, WELFARE AND SOCIAL INSURANCE, ADMINISTRATION	303.828	2.438.235	1.030.170	237
1502	ΤΜΗΜΑ ΕΡΓΑΣΙΑΣ - LABOUR DEPARTMENT	105.206	66.028	243.500	27
1503	ΥΠΗΡΕΣΙΕΣ ΚΟΙΝΩΝΙΚΩΝ ΑΣΦΑΛΙΣΕΩΝ - SOCIAL INSURANCE SERVICES	32.875.075	32.472.387	36.862.412	88
1504	ΥΠΗΡΕΣΙΕΣ ΚΟΙΝΩΝΙΚΗΣ ΕΥΗΜΕΡΙΑΣ - SOCIAL WELFARE SERVICES	2.061.955	931.035	752.060	124
1505	ΚΕΝΤΡΟ ΠΑΡΑΓΩΓΙΚΟΤΗΤΑΣ - PRODUCTIVITY CENTRE	515.326	398.712	572.665	70
1506	ΤΜΗΜΑ ΚΟΙΝΩΝΙΚΗΣ ΕΝΣΩΜΑΤΩΣΗΣ ΑΤΟΜΩΝ ΜΕ ΑΝΑΠΗΡΙΕΣ - DEPARTMENT OF SOCIAL INCLUSION OF PERSONS WITH DISABILITIES	29.728	27.830	8.000	348
1509	ΤΜΗΜΑ ΕΡΓΑΣΙΑΚΩΝ ΣΧΕΣΕΩΝ - DEPARTMENT OF LABOUR RELATIONS	244	879	10.200	9
1510	ΤΜΗΜΑ ΕΠΙΘΕΩΡΗΣΗΣ ΕΡΓΑΣΙΑΣ - DEPARTMENT OF LABOUR INSPECTION	376.920	251.883	170.000	148
16	ΥΠΟΥΡΓΕΙΟ ΕΣΩΤΕΡΙΚΩΝ - MINISTRY OF INTERIOR	122.090.011	147.277.084	160.280.091	92
1601	ΥΠΟΥΡΓΕΙΟ ΕΣΩΤΕΡΙΚΩΝ, ΔΙΟΙΚΗΣΗ - MINISTRY OF INTERIOR, ADMINISTRATION	8.937.541	12.001.885	20.249.967	59
1602	ΕΠΑΡΧΙΑΚΗ ΔΙΟΙΚΗΣΗ ΛΕΥΚΩΣΙΑΣ - NICOSIA DISTRICT ADMINISTRATION	3.401.263	4.100.184	4.138.610	99
1603	ΕΠΑΡΧΙΑΚΗ ΔΙΟΙΚΗΣΗ ΑΜΜΟΧΩΣΤΟΥ - FAMAGUSTA DISTRICT ADMINISTRATION	1.205.211	625.427	1.248.941	50

ΠΙΝΑΚΑΣ - TABLE 2.2

ΣΥΓΚΕΦΑΛΑΙΩΣΗ ΕΣΟΔΩΝ -		SUMMARY OF REVENUES 2021			
Έσοδα κατά Κεφάλαιο Heads of Revenues	2020 Έσοδα Actual Revenues €	Έσοδα Actual Revenues €	2021 Προϋπολογισμός Appropriated €	Υλοποίηση Realisation %	
1604	ΕΠΑΡΧΙΑΚΗ ΔΙΟΙΚΗΣΗ ΛΑΡΝΑΚΑΣ - LARNACA DISTRICT ADMINISTRATION	3.388.855	3.355.237	3.745.510	90
1605	ΕΠΑΡΧΙΑΚΗ ΔΙΟΙΚΗΣΗ ΛΕΜΕΣΟΥ - LIMASSOL DISTRICT ADMINISTRATION	4.230.898	4.099.247	4.954.750	83
1606	ΕΠΑΡΧΙΑΚΗ ΔΙΟΙΚΗΣΗ ΠΑΦΟΥ - PAPHOS DISTRICT ADMINISTRATION	4.277.935	3.435.339	5.856.010	59
1607	ΕΠΑΡΧΙΑΚΗ ΔΙΟΙΚΗΣΗ ΚΕΡΥΝΕΙΑΣ - KYRENIA DISTRICT ADMINISTRATION	-	12.000	30	>500
1608	ΤΜΗΜΑ ΠΟΛΕΟΔΟΜΙΑΣ ΚΑΙ ΟΙΚΗΣΕΩΣ - DEPARTMENT OF TOWN PLANNING AND HOUSING	6.649.925	9.446.735	10.615.020	89
1609	ΤΜΗΜΑ ΑΡΧΕΙΟΥ ΠΛΗΘΥΣΜΟΥ ΚΑΙ ΜΕΤΑΝΑΣΤΕΥΣΗΣ - CIVIL REGISTRY AND MIGRATION DEPARTMENT	17.871.735	19.274.538	26.570.040	73
1610	ΤΜΗΜΑ ΚΤΗΜΑΤΟΛΟΓΙΟΥ ΚΑΙ ΧΩΡΟΜΕΤΡΙΑΣ - DEPARTMENT OF LANDS AND SURVEYS	70.213.123	89.985.001	82.481.010	109
1611	ΓΡΑΦΕΙΟ ΤΥΠΟΥ ΚΑΙ ΠΛΗΡΟΦΟΡΙΩΝ - PRESS AND INFORMATION OFFICE	237.542	9.667	28.510	34
1612	ΥΠΗΡΕΣΙΑ ΜΕΡΙΜΝΑΣ ΚΑΙ ΑΠΟΚΑΤΑΣΤΑΣΕΩΣ ΕΚΤΟΠΙΣΘΕΝΤΩΝ - SERVICE FOR THE CARE AND REHABILITATION OF DISPLACED PERSONS	3.309	40.345	20	>500
1613	ΠΟΛΙΤΙΚΗ ΑΜΥΝΑ - CIVIL DEFENCE	1.671.910	359.244	91.633	392
1614	ΥΠΗΡΕΣΙΑ ΑΣΥΛΟΥ - ASYLUM SERVICE	763	532.236	300.040	177
17	ΥΠΟΥΡΓΕΙΟ ΕΞΩΤΕΡΙΚΩΝ - MINISTRY OF FOREIGN AFFAIRS	<b>2.045.705</b>	<b>2.212.570</b>	<b>2.301.020</b>	<b>96</b>
1701	ΥΠΟΥΡΓΕΙΟ ΕΞΩΤΕΡΙΚΩΝ, ΔΙΟΙΚΗΣΗ - MINISTRY OF FOREIGN AFFAIRS, ADMINISTRATION	1.919.161	2.017.459	2.091.020	96
1702	ΕΞΩΤΕΡΙΚΕΣ ΥΠΗΡΕΣΙΕΣ - FOREIGN SERVICES	126.543	195.111	210.000	93
18	ΥΠΟΥΡΓΕΙΟ ΟΙΚΟΝΟΜΙΚΩΝ - MINISTRY OF FINANCE	<b>10.912.593.455</b>	<b>7.395.419.512</b>	<b>7.437.322.657</b>	<b>99</b>
1801	ΥΠΟΥΡΓΕΙΟ ΟΙΚΟΝΟΜΙΚΩΝ, ΔΙΟΙΚΗΣΗ - MINISTRY OF FINANCE, ADMINISTRATION	211.344.832	194.021.573	155.990.020	124
1802	ΓΕΝΙΚΗ ΔΙΕΥΘΥΝΣΗ ΑΝΑΠΤΥΞΗΣ, ΥΠΟΥΡΓΕΙΟ ΟΙΚΟΝΟΜΙΚΩΝ - DIRECTORATE GENERAL GROWTH, MINISTRY OF FINANCE	-	244.778.150	148.580.000	165
1803	ΤΕΛΩΝΕΙΑ - CUSTOMS AND EXCISE	547.511.832	578.298.972	534.803.000	108
1804	ΤΜΗΜΑ ΦΟΡΟΛΟΓΙΑΣ - DEPARTMENT OF TAXATION	3.865.504.132	4.614.973.378	4.008.950.000	115
1805	ΣΤΑΤΙΣΤΙΚΗ ΥΠΗΡΕΣΙΑ - STATISTICAL SERVICE	2.796.397	3.826.569	9.841.517	39



ΠΙΝΑΚΑΣ - TABLE 2.2

ΣΥΓΚΕΦΑΛΑΙΩΣΗ ΕΣΟΔΩΝ -		SUMMARY OF REVENUES 2021			
Έσοδα κατά Κεφάλαιο Heads of Revenues	2020	Έσοδα	2021	Υλοποίηση Realisation %	
	Έσοδα Actual Revenues €	Actual Revenues €	Προυπολογισμός Appropriated €		
1807	<b>ΤΜΗΜΑ ΔΗΜΟΣΙΑΣ ΔΙΟΙΚΗΣΕΩΣ ΚΑΙ ΠΡΟΣΩΠΙΚΟΥ - DEPARTMENT OF PUBLIC ADMINISTRATION AND PERSONNEL</b>	1.502.624	1.115.738	551.050	202
1808	<b>ΤΥΠΟΓΡΑΦΕΙΟ - PRINTING OFFICE</b>	108.714	573.888	217.000	264
1809	<b>ΤΜΗΜΑ ΥΠΗΡΕΣΙΩΝ ΠΛΗΡΟΦΟΡΙΚΗΣ - DEPARTMENT OF INFORMATION TECHNOLOGY SERVICES</b>	6.864	-	-	0
1821	<b>ΔΙΑΧΕΙΡΙΣΗ ΔΗΜΟΣΙΟΥ ΧΡΕΟΥΣ - PUBLIC DEBT MANAGEMENT</b>	6.042.101.906	1.504.452.109	2.330.000.070	65
1822	<b>ΣΥΝΤΑΞΕΙΣ ΚΑΙ ΦΙΛΟΔΩΡΗΜΑΤΑ - PENSIONS AND GRATUITIES</b>	241.716.155	253.379.136	248.390.000	102
19	<b>ΑΝΕΞΑΡΤΗΤΑ ΓΡΑΦΕΙΑ - INDEPENDENT OFFICES</b>	<b>514.966.969</b>	<b>351.099.903</b>	<b>342.979.870</b>	<b>102</b>
1901	<b>ΓΕΝΙΚΗ ΔΙΕΥΘΥΝΣΗ ΕΥΡΩΠΑΪΚΩΝ ΠΡΟΓΡΑΜΜΑΤΩΝ, ΣΥΝΤΟΝΙΣΜΟΥ ΚΑΙ ΑΝΑΠΤΥΞΗΣ - DIRECTORATE GENERAL FOR EUROPEAN PROGRAMMES, COORDINATION AND DEVELOPMENT</b>	61.135.403	-	-	0
1902	<b>ΓΕΝΙΚΟ ΛΟΓΙΣΤΗΡΙΟ - TREASURY</b>	453.831.565	351.099.903	342.979.870	102
20	<b>ΥΠΟΥΡΓΕΙΟ ΠΑΙΔΕΙΑΣ, ΠΟΛΙΤΙΣΜΟΥ, ΑΘΛΗΤΙΣΜΟΥ ΚΑΙ ΝΕΟΛΑΙΑΣ - MINISTRY OF EDUCATION, CULTURE, SPORT AND YOUTH</b>	<b>5.012.157</b>	<b>6.537.795</b>	<b>11.711.753</b>	<b>56</b>
2001	<b>ΥΠΟΥΡΓΕΙΟ ΠΑΙΔΕΙΑΣ, ΠΟΛΙΤΙΣΜΟΥ, ΑΘΛΗΤΙΣΜΟΥ ΚΑΙ ΝΕΟΛΑΙΑΣ ΔΙΟΙΚΗΣΗ - MINISTRY OF EDUCATION, CULTURE, SPORT AND YOUTH ADMINISTRATION</b>	2.298.840	645.266	2.175.800	30
2002	<b>ΑΝΩΤΕΡΗ ΕΚΠΑΙΔΕΥΣΗ - HIGHER EDUCATION</b>	165.169	2.476.097	1.948.473	127
2003	<b>ΜΕΣΗ ΕΚΠΑΙΔΕΥΣΗ - SECONDARY EDUCATION</b>	799.675	703.699	2.006.000	35
2004	<b>ΔΙΕΥΘΥΝΣΗ ΜΕΣΗΣ ΤΕΧΝΙΚΗΣ ΚΑΙ ΕΠΑΓΓΕΛΜΑΤΙΚΗΣ ΕΚΠΑΙΔΕΥΣΗΣ ΚΑΙ ΚΑΤΑΡΤΙΣΗΣ - DEPARTMENT OF SECONDARY TECHNICAL AND VOCATIONAL EDUCATION AND TRAINING</b>	274.636	226.557	440.000	51
2005	<b>ΔΗΜΟΤΙΚΗ ΕΚΠΑΙΔΕΥΣΗ - PRIMARY EDUCATION</b>	872.592	1.234.624	2.630.000	47
2006	<b>ΠΑΙΔΑΓΩΓΙΚΟ ΙΝΣΤΙΤΟΥΤΟ - PAEDAGOGICAL INSTITUTE</b>	448.465	440.076	425.000	104
2007	<b>ΚΕΝΤΡΟ ΕΠΙΣΤΗΜΟΝΙΚΩΝ ΕΡΕΥΝΩΝ - CYPRUS RESEARCH CENTRE</b>	4.630	10.923	10.000	109
2008	<b>ΠΟΛΙΤΙΣΤΙΚΕΣ ΥΠΗΡΕΣΙΕΣ - CULTURAL SERVICES</b>	23.551	140.207	44.020	319

ΠΙΝΑΚΑΣ - TABLE 2.2

ΣΥΓΚΕΦΑΛΑΙΩΣΗ ΕΣΟΔΩΝ -		SUMMARY OF REVENUES 2021			
Έσοδα κατά Κεφάλαιο Heads of Revenues	2020 Έσοδα Actual Revenues €	Έσοδα Actual Revenues €	2021 Προϋπολογισμός Appropriated €	Υλοποίηση Realisation %	
2009	ΑΝΩΤΕΡΟ ΞΕΝΟΔΟΧΕΙΑΚΟ ΙΝΣΤΙΤΟΥΤΟ ΚΥΠΡΟΥ - CYPRUS HIGHER HOTEL INSTITUTE	124.599	-	-	0
2010	ΦΟΡΕΑΣ ΔΙΑΣΦΑΛΙΣΗΣ ΚΑΙ ΠΙΣΤΟΠΟΙΗΣΗΣ ΤΗΣ ΠΟΙΟΤΗΤΑΣ ΤΗΣ ΑΝΩΤΕΡΗΣ ΕΚΠΑΙΔΕΥΣΗΣ - THE CYPRUS AGENCY OF QUALITY ASSURANCE AND ACCREDITATION IN HIGHER EDUCATION	-	660.345	2.032.460	32
21	ΥΠΟΥΡΓΕΙΟ ΜΕΤΑΦΟΡΩΝ, ΕΠΙΚΟΙΝΩΝΙΩΝ ΚΑΙ ΕΡΓΩΝ - MINISTRY OF TRANSPORT, COMMUNICATIONS AND WORKS	<b>269.670.000</b>	<b>231.786.759</b>	<b>274.636.972</b>	<b>84</b>
2101	ΥΠΟΥΡΓΕΙΟ ΜΕΤΑΦΟΡΩΝ, ΕΠΙΚΟΙΝΩΝΙΩΝ ΚΑΙ ΕΡΓΩΝ, ΔΙΟΙΚΗΣΗ - MINISTRY OF TRANSPORT, COMMUNICATIONS AND WORKS, ADMINISTRATION	55.215.117	55.109.708	56.021.000	98
2102	ΤΜΗΜΑ ΔΗΜΟΣΙΩΝ ΕΡΓΩΝ - PUBLIC WORKS DEPARTMENT	17.403.159	8.788.318	15.970.562	55
2105	ΤΜΗΜΑ ΗΛΕΚΤΡΟΝΙΚΩΝ ΕΠΙΚΟΙΝΩΝΙΩΝ - DEPARTMENT OF ELECTRONIC COMMUNICATIONS	20.928.137	-	-	0
2108	ΤΜΗΜΑ ΑΡΧΑΙΟΤΗΤΩΝ - ANTIQUITIES DEPARTMENT	1.062.873	2.030.493	3.735.010	54
2109	ΤΜΗΜΑ ΠΟΛΙΤΙΚΗΣ ΑΕΡΟΠΟΡΙΑΣ - CIVIL AVIATION DEPARTMENT	27.309.158	18.979.780	50.551.570	38
2111	ΤΜΗΜΑ ΤΑΧΥΔΡΟΜΙΚΩΝ ΥΠΗΡΕΣΙΩΝ - POSTAL SERVICES DEPARTMENT	26.421.490	24.545.432	27.415.840	90
2112	ΤΜΗΜΑ ΟΔΙΚΩΝ ΜΕΤΑΦΟΡΩΝ - ROAD TRANSPORT DEPARTMENT	118.190.545	117.699.438	116.793.750	101
2113	ΤΜΗΜΑ ΗΛΕΚΤΡΟΜΗΧΑΝΟΛΟΓΙΚΩΝ ΥΠΗΡΕΣΙΩΝ - ELECTRICAL AND MECHANICAL SERVICES DEPARTMENT	3.139.522	4.633.589	4.149.240	112
22	ΥΠΟΥΡΓΕΙΟ ΥΓΕΙΑΣ - MINISTRY OF HEALTH	<b>14.559.651</b>	<b>187.597.201</b>	<b>286.986.780</b>	<b>65</b>
2201	ΥΠΟΥΡΓΕΙΟ ΥΓΕΙΑΣ, ΔΙΟΙΚΗΣΗ - MINISTRY OF HEALTH, ADMINISTRATION	9.367.231	157.520.131	147.456.990	107
2202	ΙΑΤΡΙΚΕΣ ΥΠΗΡΕΣΙΕΣ ΚΑΙ ΥΠΗΡΕΣΙΕΣ ΔΗΜΟΣΙΑΣ ΥΓΕΙΑΣ - MEDICAL AND PUBLIC HEALTH SERVICES	3.287.481	25.855.125	124.329.094	21
2203	ΥΠΗΡΕΣΙΕΣ ΨΥΧΙΚΗΣ ΥΓΕΙΑΣ - MENTAL HEALTH SERVICES	36	1.421.184	8.650.608	16
2204	ΟΔΟΝΤΙΑΤΡΙΚΕΣ ΥΠΗΡΕΣΙΕΣ - DENTAL SERVICES	46.659	98.081	400.020	25
2205	ΦΑΡΜΑΚΕΥΤΙΚΕΣ ΥΠΗΡΕΣΙΕΣ - PHARMACEUTICAL SERVICES	1.630.906	2.341.735	5.484.168	43
2206	ΓΕΝΙΚΟ ΧΗΜΕΙΟ ΤΟΥ ΚΡΑΤΟΥΣ - STATE GENERAL LABORATORY	227.338	360.945	665.900	54

ΔΕΛΤΙΟ - TABLE 2.3

ΣΥΓΚΕΦΑΛΑΙΩΣΗ ΔΑΠΑΝΩΝ -		SUMMARY OF EXPENDITURE			2021
Δαπάνη κατά Κεφάλαιο Heads of Expenditure	2020 Πραγματική Δαπάνη Actual Expenditure €	2021 Πραγματική Δαπάνη Actual Expenditure €	2021 Προυπολογισμός Appropriated €	Υλοποίηση Realisation %	
<b>ΓΕΝΙΚΟ ΣΥΝΟΛΟ - GRAND TOTAL</b>	<b>10.064.688.492</b>	<b>10.282.130.037</b>	<b>11.611.604.353</b>	<b>89</b>	
<b>1 ΠΑΓΙΟ ΤΑΜΕΙΟ - CONSOLIDATED FUND</b>	<b>3.752.868.764</b>	<b>3.585.010.980</b>	<b>3.762.477.167</b>	<b>95</b>	
<b>01 ΣΥΝΤΑΓΜΑΤΙΚΕΣ ΕΞΟΥΣΙΕΣ - CONSTITUTIONAL POWERS</b>	<b>4.643.171</b>	<b>4.438.256</b>	<b>5.158.816</b>	<b>86</b>	
<b>0101 ΠΡΟΕΔΡΙΑ ΚΑΙ ΠΡΟΕΔΡΙΚΟ ΜΕΓΑΡΟ - PRESIDENCY AND PRESIDENTIAL PALACE</b>	169.362	170.042	171.567	99	
<b>0105 ΔΙΚΑΣΤΙΚΗ ΥΠΗΡΕΣΙΑ - JUDICIAL SERVICE</b>	4.473.809	4.268.214	4.987.249	86	
<b>02 ΣΥΝΤΑΓΜΑΤΙΚΕΣ ΥΠΗΡΕΣΙΕΣ - CONSTITUTIONAL SERVICES</b>	<b>8.529.202</b>	<b>18.146.771</b>	<b>18.152.326</b>	<b>100</b>	
<b>0201 ΝΟΜΙΚΗ ΥΠΗΡΕΣΙΑ - LAW OFFICE</b>	7.736.428	17.339.687	17.343.813	100	
<b>0202 ΕΛΕΓΚΤΙΚΗ ΥΠΗΡΕΣΙΑ - AUDIT OFFICE</b>	234.934	239.513	239.513	100	
<b>0203 ΕΠΙΤΡΟΠΗ ΔΗΜΟΣΙΑΣ ΥΠΗΡΕΣΙΑΣ - PUBLIC SERVICE COMMISSION</b>	557.840	567.571	569.000	100	
<b>03 ΑΝΕΞΑΡΤΗΤΕΣ ΥΠΗΡΕΣΙΕΣ / ΥΦΥΠΟΥΡΓΕΙΑ - INDEPENDENT SERVICES / DEPUTY MINISTRIES</b>	<b>727.378</b>	<b>680.449</b>	<b>795.000</b>	<b>86</b>	
<b>0321 ΥΦΥΠΟΥΡΓΕΙΟ ΕΡΕΥΝΑΣ, ΚΑΙΝΟΤΟΜΙΑΣ ΚΑΙ ΨΗΦΙΑΚΗΣ ΠΟΛΙΤΙΚΗΣ - DEPUTY MINISTRY OF RESEARCH, INNOVATION AND DIGITAL POLICY</b>	-	73.611	75.000	98	
<b>0322 ΥΦΥΠΟΥΡΓΕΙΟ ΤΟΥΡΙΣΜΟΥ - DEPUTY MINISTRY OF TOURISM</b>	113.569	66.840	70.000	95	
<b>0323 ΥΦΥΠΟΥΡΓΕΙΟ ΝΑΥΤΙΛΙΑΣ - DEPUTY MINISTRY OF SHIPPING</b>	613.809	539.998	650.000	83	
<b>15 ΥΠΟΥΡΓΕΙΟ ΕΡΓΑΣΙΑΣ, ΠΡΟΝΟΙΑΣ ΚΑΙ ΚΟΙΝΩΝΙΚΩΝ ΑΣΦΑΛΙΣΕΩΝ - MINISTRY OF LABOUR, WELFARE AND SOCIAL INSURANCE</b>	-	<b>262.219</b>	<b>268.000</b>	<b>98</b>	
<b>1501 ΥΠΟΥΡΓΕΙΟ ΕΡΓΑΣΙΑΣ, ΠΡΟΝΟΙΑΣ ΚΑΙ ΚΟΙΝΩΝΙΚΩΝ ΑΣΦΑΛΙΣΕΩΝ, ΔΙΟΙΚΗΣΗ - MINISTRY OF LABOUR, WELFARE AND SOCIAL INSURANCE, ADMINISTRATION</b>	-	262.219	268.000	98	

ΔΕΛΤΙΟ - TABLE 2.3

ΣΥΓΚΕΦΑΛΑΙΩΣΗ ΔΑΠΑΝΩΝ -		SUMMARY OF EXPENDITURE		2021	
Δαπάνη κατά Κεφάλαιο Heads of Expenditure	2020 Πραγματική Δαπάνη Actual Expenditure €	2021 Πραγματική Δαπάνη Actual Expenditure €	2021 Προϋπολογισμός Appropriated €	Υλοποίηση Realisation %	
16	ΥΠΟΥΡΓΕΙΟ ΕΣΩΤΕΡΙΚΩΝ - MINISTRY OF INTERIOR	18.936.848	12.026.833	12.026.833	100
1601	ΥΠΟΥΡΓΕΙΟ ΕΣΩΤΕΡΙΚΩΝ, ΔΙΟΙΚΗΣΗ - MINISTRY OF INTERIOR, ADMINISTRATION	18.936.848	12.026.833	12.026.833	100
18	ΥΠΟΥΡΓΕΙΟ ΟΙΚΟΝΟΜΙΚΩΝ - MINISTRY OF FINANCE	3.717.655.712	3.547.152.929	3.723.689.182	95
1801	ΥΠΟΥΡΓΕΙΟ ΟΙΚΟΝΟΜΙΚΩΝ, ΔΙΟΙΚΗΣΗ - MINISTRY OF FINANCE, ADMINISTRATION	246.421.159	263.883.794	310.106.072	85
1803	ΤΕΛΩΝΕΙΑ - CUSTOMS AND EXCISE	26.356	26.356	27.800	95
1821	ΔΙΑΧΕΙΡΙΣΗ ΔΗΜΟΣΙΟΥ ΧΡΕΟΥΣ - PUBLIC DEBT MANAGEMENT	2.839.954.813	2.658.641.659	2.772.450.310	96
1822	ΣΥΝΤΑΞΕΙΣ ΚΑΙ ΦΙΛΟΔΩΡΗΜΑΤΑ - PENSIONS AND GRATUITIES	631.253.383	624.601.120	641.105.000	97
19	ΑΝΕΞΑΡΤΗΤΑ ΓΡΑΦΕΙΑ - INDEPENDENT OFFICES	8.331	19.830	40.010	50
1902	ΓΕΝΙΚΟ ΛΟΓΙΣΤΗΡΙΟ - TREASURY	8.331	19.830	40.010	50
21	ΥΠΟΥΡΓΕΙΟ ΜΕΤΑΦΟΡΩΝ, ΕΠΙΚΟΙΝΩΝΙΩΝ ΚΑΙ ΕΡΓΩΝ - MINISTRY OF TRANSPORT, COMMUNICATIONS AND WORKS	2.368.122	2.283.692	2.347.000	97
2105	ΤΜΗΜΑ ΗΛΕΚΤΡΟΝΙΚΩΝ ΕΠΙΚΟΙΝΩΝΙΩΝ - DEPARTMENT OF ELECTRONIC COMMUNICATIONS	74.299	-	-	0
2109	ΤΜΗΜΑ ΠΟΛΙΤΙΚΗΣ ΑΕΡΟΠΟΡΙΑΣ - CIVIL AVIATION DEPARTMENT	2.251.000	2.241.198	2.300.000	97
2111	ΤΜΗΜΑ ΤΑΧΥΔΡΟΜΙΚΩΝ ΥΠΗΡΕΣΙΩΝ - POSTAL SERVICES DEPARTMENT	42.823	42.494	47.000	90
2	ΤΑΚΤΙΚΕΣ ΔΑΠΑΝΕΣ - CURRENT EXPENDITURE	5.696.404.362	6.057.575.875	6.812.643.024	89
01	ΣΥΝΤΑΓΜΑΤΙΚΕΣ ΕΞΟΥΣΙΕΣ - CONSTITUTIONAL POWERS	61.506.883	60.704.342	76.890.103	79
0101	ΠΡΟΕΔΡΙΑ ΚΑΙ ΠΡΟΕΔΡΙΚΟ ΜΕΓΑΡΟ - PRESIDENCY AND PRESIDENTIAL PALACE	7.357.905	8.316.842	9.526.666	87

ΔΕΛΤΙΟ - TABLE 2.3

ΣΥΓΚΕΦΑΛΑΙΩΣΗ ΔΑΠΑΝΩΝ -		SUMMARY OF EXPENDITURE			2021
Δαπάνη κατά Κεφάλαιο Heads of Expenditure	2020 Πραγματική Δαπάνη Actual Expenditure €	2021 Πραγματική Δαπάνη Actual Expenditure €	2021 Προυπολογισμός Appropriated €	Υλοποίηση Realisation %	
0103	ΥΠΟΥΡΓΙΚΟ ΣΥΜΒΟΥΛΙΟ - COUNCIL OF MINISTERS	1.953.418	109.041	123.035	89
0104	ΒΟΥΛΗ ΤΩΝ ΑΝΤΙΠΡΟΣΩΠΩΝ - HOUSE OF REPRESENTATIVES	25.293.592	25.563.140	30.535.350	84
0105	ΔΙΚΑΣΤΙΚΗ ΥΠΗΡΕΣΙΑ - JUDICIAL SERVICE	26.901.969	26.715.320	36.705.052	73
02	ΣΥΝΤΑΓΜΑΤΙΚΕΣ ΥΠΗΡΕΣΙΕΣ - CONSTITUTIONAL SERVICES	<b>21.942.630</b>	<b>22.334.649</b>	<b>27.470.675</b>	<b>81</b>
0201	ΝΟΜΙΚΗ ΥΠΗΡΕΣΙΑ - LAW OFFICE	15.680.266	16.113.750	19.894.685	81
0202	ΕΛΕΓΚΤΙΚΗ ΥΠΗΡΕΣΙΑ - AUDIT OFFICE	5.962.722	5.921.845	7.254.583	82
0203	ΕΠΙΤΡΟΠΗ ΔΗΜΟΣΙΑΣ ΥΠΗΡΕΣΙΑΣ - PUBLIC SERVICE COMMISSION	299.642	299.054	321.407	93
03	ΑΝΕΞΑΡΤΗΤΕΣ ΥΠΗΡΕΣΙΕΣ / ΥΦΥΠΟΥΡΓΕΙΑ - INDEPENDENT SERVICES / DEPUTY MINISTRIES	<b>65.830.258</b>	<b>100.091.725</b>	<b>132.113.491</b>	<b>76</b>
0301	ΕΠΙΤΡΟΠΗ ΕΚΠΑΙΔΕΥΤΙΚΗΣ ΥΠΗΡΕΣΙΑΣ - EDUCATIONAL SERVICE COMMISSION	664.552	684.286	824.239	83
0302	ΓΡΑΦΕΙΟ ΕΠΙΤΡΟΠΟΥ ΔΙΟΙΚΗΣΕΩΣ ΚΑΙ ΠΡΟΣΤΑΣΙΑΣ ΑΝΘΡΩΠΙΝΩΝ ΔΙΚΑΙΩΜΑΤΩΝ - OFFICE OF THE COMMISSIONER FOR ADMINISTRATION AND THE PROTECTION OF HUMAN RIGHTS (OMBUDSMAN)	1.713.705	1.856.665	2.096.132	89
0303	ΕΠΙΤΡΟΠΗ ΠΡΟΣΤΑΣΙΑΣ ΑΝΤΑΓΩΝΙΣΜΟΥ - COMPETITION PROTECTION COMMISSION	1.718.961	2.343.817	2.780.131	84
0304	ΓΡΑΦΕΙΟ ΕΠΙΤΡΟΠΟΥ ΠΡΟΣΤΑΣΙΑΣ ΔΕΔΟΜΕΝΩΝ ΠΡΟΣΩΠΙΚΟΥ ΧΑΡΑΚΤΗΡΑ - OFFICE OF THE COMMISSIONER FOR PERSONAL DATA PROTECTION	381.570	397.138	712.481	56
0305	ΓΡΑΦΕΙΟ ΕΦΟΡΟΥ ΕΛΕΓΧΟΥ ΚΡΑΤΙΚΩΝ ΕΝΙΣΧΥΣΕΩΝ - OFFICE OF THE COMMISSIONER FOR STATE AID CONTROL	210.070	294.198	443.716	66
0306	ΥΠΗΡΕΣΙΑ ΕΣΩΤΕΡΙΚΟΥ ΕΛΕΓΧΟΥ - INTERNAL AUDIT SERVICE	1.925.328	1.980.547	2.602.982	76

ΔΕΛΤΙΟ - TABLE 2.3

ΣΥΓΚΕΦΑΛΑΙΩΣΗ ΔΑΠΑΝΩΝ -		SUMMARY OF EXPENDITURE			2021
Δαπάνη κατά Κεφάλαιο Heads of Expenditure	2020 Πραγματική Δαπάνη Actual Expenditure €	2021 Πραγματική Δαπάνη Actual Expenditure €	2021 Προϋπολογισμός Appropriated €	Υλοποίηση Realisation %	
<b>0307</b> ΑΝΑΘΕΩΡΗΤΙΚΗ ΑΡΧΗ ΠΡΟΣΦΟΡΩΝ - TENDER REVIEW BODY	481.138	478.839	505.533	95	
<b>0308</b> ΥΠΗΡΕΣΙΑ ΣΥΝΕΡΓΑΤΙΚΩΝ ΕΤΑΙΡΕΙΩΝ - CO-OPERATIVE SOCIETIES SERVICE	2.133.602	2.189.312	2.614.342	84	
<b>0309</b> ΑΝΑΘΕΩΡΗΤΙΚΗ ΑΡΧΗ ΠΡΟΣΦΥΓΩΝ - REFUGEES' REVIEW BODY	396.669	-	-	0	
<b>0310</b> ΕΙΔΙΚΕΣ ΑΝΕΞΑΡΤΗΤΕΣ ΥΠΗΡΕΣΙΕΣ - SPECIAL INDEPENDENT SERVICES	10.829.213	17.011.329	17.978.805	95	
<b>0311</b> ΓΡΑΦΕΙΟ ΕΠΙΤΡΟΠΟΥ ΕΠΟΠΤΕΙΑΣ (ΓεΣΥ) - COMPLAINT, AUDIT AND SUPERVISORY COMMISSIONER (GENERAL HEALTHCARE SYSTEM)	264.823	191.959	367.145	52	
<b>0312</b> ΓΡΑΦΕΙΟ ΕΠΙΤΡΟΠΟΥ ΠΡΟΣΤΑΣΙΑΣ ΤΩΝ ΔΙΚΑΙΩΜΑΤΩΝ ΤΟΥ ΠΑΙΔΙΟΥ - OFFICE OF THE COMMISSIONER FOR THE PROTECTION OF CHILDREN'S RIGHTS	250.030	292.161	478.558	61	
<b>0321</b> ΥΦΥΠΟΥΡΓΕΙΟ ΕΡΕΥΝΑΣ, ΚΑΙΝΟΤΟΜΙΑΣ ΚΑΙ ΨΗΦΙΑΚΗΣ ΠΟΛΙΤΙΚΗΣ - DEPUTY MINISTRY OF RESEARCH, INNOVATION AND DIGITAL POLICY	148.003	20.343.679	25.397.267	80	
<b>0322</b> ΥΦΥΠΟΥΡΓΕΙΟ ΤΟΥΡΙΣΜΟΥ - DEPUTY MINISTRY OF TOURISM	38.494.905	45.394.934	62.391.292	73	
<b>0323</b> ΥΦΥΠΟΥΡΓΕΙΟ ΝΑΥΤΙΛΙΑΣ - DEPUTY MINISTRY OF SHIPPING	6.217.692	6.554.306	12.761.971	51	
<b>0324</b> ΥΦΥΠΟΥΡΓΕΙΟ ΚΟΙΝΩΝΙΚΗΣ ΠΡΟΝΟΙΑΣ - DEPUTY MINISTRY OF SOCIAL WELFARE	-	78.555	158.897	49	
<b>11</b> ΥΠΟΥΡΓΕΙΟ ΑΜΥΝΑΣ - MINISTRY OF DEFENCE	<b>424.154.261</b>	<b>458.135.791</b>	<b>488.721.895</b>	<b>94</b>	
<b>1101</b> ΥΠΟΥΡΓΕΙΟ ΑΜΥΝΑΣ, ΔΙΟΙΚΗΣΗ - MINISTRY OF DEFENCE, ADMINISTRATION	5.930.093	6.257.002	8.755.843	71	
<b>1102</b> ΚΥΠΡΙΑΚΟΣ ΣΤΡΑΤΟΣ - CYPRUS ARMY	148.124.379	151.262.763	158.638.629	95	

ΔΕΛΤΙΟ - TABLE 2.3

ΣΥΓΚΕΦΑΛΑΙΩΣΗ ΔΑΠΑΝΩΝ -		SUMMARY OF EXPENDITURE			2021
Δαπάνη κατά Κεφάλαιο Heads of Expenditure	2020 Πραγματική Δαπάνη Actual Expenditure €	2021 Πραγματική Δαπάνη Actual Expenditure €	2021 Προϋπολογισμός Appropriated €	Υλοποίηση Realisation %	
1103	ΕΘΝΙΚΗ ΦΡΟΥΡΑ - NATIONAL GUARD	155.576.481	157.947.656	167.368.579	94
1104	ΑΜΥΝΤΙΚΗ ΘΩΡΑΚΙΣΗ - DEFENCE EXPENDITURE	114.523.308	142.668.371	153.958.844	93
12	ΥΠΟΥΡΓΕΙΟ ΓΕΩΡΓΙΑΣ, ΑΓΡΟΤΙΚΗΣ ΑΝΑΠΤΥΞΗΣ ΚΑΙ ΠΕΡΙΒΑΛΛΟΝΤΟΣ - MINISTRY OF AGRICULTURE, RURAL DEVELOPMENT AND ENVIRONMENT	205.459.695	244.189.381	263.915.985	93
1201	ΥΠΟΥΡΓΕΙΟ ΓΕΩΡΓΙΑΣ, ΑΓΡΟΤΙΚΗΣ ΑΝΑΠΤΥΞΗΣ ΚΑΙ ΠΕΡΙΒΑΛΛΟΝΤΟΣ, ΔΙΟΙΚΗΣΗ - MINISTRY OF AGRICULTURE, RURAL DEVELOPMENT AND ENVIRONMENT, ADMINISTRATION	14.845.507	16.149.017	17.851.229	90
1202	ΤΜΗΜΑ ΓΕΩΡΓΙΑΣ - DEPARTMENT OF AGRICULTURE	26.233.551	38.364.399	40.901.663	94
1204	ΚΤΗΝΙΑΤΡΙΚΕΣ ΥΠΗΡΕΣΙΕΣ - VETERINARY SERVICES	12.031.616	12.121.599	14.790.631	82
1205	ΤΜΗΜΑ ΔΑΣΩΝ - FORESTRY DEPARTMENT	40.604.633	42.467.275	44.884.064	95
1206	ΤΜΗΜΑ ΑΝΑΠΤΥΞΕΩΣ ΥΔΑΤΩΝ - WATER DEVELOPMENT DEPARTMENT	92.220.241	114.638.365	120.591.487	95
1207	ΤΜΗΜΑ ΓΕΩΛΟΓΙΚΗΣ ΕΠΙΣΚΟΠΗΣΕΩΣ - GEOLOGICAL SURVEY DEPARTMENT	2.983.283	3.028.822	3.776.342	80
1208	ΤΜΗΜΑ ΜΕΤΕΩΡΟΛΟΓΙΑΣ - DEPARTMENT OF METEOROLOGY	4.063.983	3.963.680	4.412.236	90
1210	ΜΕΤΑΛΛΕΙΑ - MINES	493.638	502.618	654.239	77
1211	ΙΝΣΤΙΤΟΥΤΟ ΓΕΩΡΓΙΚΩΝ ΕΡΕΥΝΩΝ - AGRICULTURAL RESEARCH INSTITUTE	4.962.557	4.987.518	5.266.309	95
1212	ΤΜΗΜΑ ΑΛΙΕΙΑΣ ΚΑΙ ΘΑΛΑΣΣΙΩΝ ΕΡΕΥΝΩΝ - DEPARTMENT OF FISHERIES AND MARINE RESEARCH	3.839.323	4.020.956	5.105.330	79
1213	ΤΜΗΜΑ ΠΕΡΙΒΑΛΛΟΝΤΟΣ - DEPARTMENT OF ENVIRONMENT	3.181.363	3.945.132	5.682.455	69

ΔΕΛΤΙΟ - TABLE 2.3

ΣΥΓΚΕΦΑΛΑΙΩΣΗ ΔΑΠΑΝΩΝ -		SUMMARY OF EXPENDITURE		2021	
Δαπάνη κατά Κεφάλαιο Heads of Expenditure	2020 Πραγματική Δαπάνη Actual Expenditure €	2021 Πραγματική Δαπάνη Actual Expenditure €	2021 Προϋπολογισμός Appropriated €	Υλοποίηση Realisation %	
<b>13</b>	<b>ΥΠΟΥΡΓΕΙΟ ΔΙΚΑΙΟΣΥΝΗΣ ΚΑΙ ΔΗΜΟΣΙΑΣ ΤΑΞΕΩΣ - MINISTRY OF JUSTICE AND PUBLIC ORDER</b>	<b>289.015.506</b>	<b>296.028.075</b>	<b>329.836.585</b>	<b>90</b>
<b>1301</b>	<b>ΥΠΟΥΡΓΕΙΟ ΔΙΚΑΙΟΣΥΝΗΣ ΚΑΙ ΔΗΜΟΣΙΑΣ ΤΑΞΕΩΣ, ΔΙΟΙΚΗΣΗ - MINISTRY OF JUSTICE AND PUBLIC ORDER, ADMINISTRATION</b>	1.977.820	2.516.054	4.613.304	55
<b>1302</b>	<b>ΦΥΛΑΚΕΣ - PRISONS</b>	16.927.059	17.950.572	19.444.843	92
<b>1303</b>	<b>ΑΣΤΥΝΟΜΙΑ - POLICE</b>	234.162.377	239.529.989	265.230.891	90
<b>1304</b>	<b>ΠΥΡΟΣΒΕΣΤΙΚΗ ΥΠΗΡΕΣΙΑ - FIRE SERVICE</b>	35.085.351	35.162.736	39.485.996	89
<b>1305</b>	<b>ΚΡΑΤΙΚΟ ΑΡΧΕΙΟ - STATE ARCHIVES</b>	862.898	868.724	1.061.551	82
<b>14</b>	<b>ΥΠΟΥΡΓΕΙΟ ΕΝΕΡΓΕΙΑΣ, ΕΜΠΟΡΙΟΥ ΚΑΙ ΒΙΟΜΗΧΑΝΙΑΣ - MINISTRY OF ENERGY, COMMERCE AND INDUSTRY</b>	<b>29.167.138</b>	<b>26.235.331</b>	<b>43.687.046</b>	<b>60</b>
<b>1401</b>	<b>ΥΠΟΥΡΓΕΙΟ ΕΝΕΡΓΕΙΑΣ, ΕΜΠΟΡΙΟΥ ΚΑΙ ΒΙΟΜΗΧΑΝΙΑΣ, ΔΙΟΙΚΗΣΗ - MINISTRY OF ENERGY, COMMERCE AND INDUSTRY, ADMINISTRATION</b>	20.184.413	17.709.434	31.936.339	55
<b>1402</b>	<b>ΕΜΠΟΡΙΚΑ ΚΕΝΤΡΑ ΣΤΟ ΕΞΩΤΕΡΙΚΟ - TRADE CENTERS ABROAD</b>	1.656.948	1.733.484	2.204.349	79
<b>1404</b>	<b>ΤΜΗΜΑ ΕΦΟΡΟΥ ΕΤΑΙΡΕΙΩΝ ΚΑΙ ΔΙΑΝΟΗΤΙΚΗΣ ΙΔΙΟΚΤΗΣΙΑΣ - DEPARTMENT OF REGISTRAR OF COMPANIES AND INTELLECTUAL PROPERTY</b>	6.734.778	6.092.668	7.521.048	81
<b>1405</b>	<b>ΤΜΗΜΑ ΑΦΕΡΕΓΓΥΟΤΗΤΑΣ - INSOLVENCY DEPARTMENT</b>	590.999	699.745	2.025.310	35
<b>15</b>	<b>ΥΠΟΥΡΓΕΙΟ ΕΡΓΑΣΙΑΣ, ΠΡΟΝΟΙΑΣ ΚΑΙ ΚΟΙΝΩΝΙΚΩΝ ΑΣΦΑΛΙΣΕΩΝ - MINISTRY OF LABOUR, WELFARE AND SOCIAL INSURANCE</b>	<b>1.627.181.814</b>	<b>1.492.046.652</b>	<b>1.553.162.906</b>	<b>96</b>
<b>1501</b>	<b>ΥΠΟΥΡΓΕΙΟ ΕΡΓΑΣΙΑΣ, ΠΡΟΝΟΙΑΣ ΚΑΙ ΚΟΙΝΩΝΙΚΩΝ ΑΣΦΑΛΙΣΕΩΝ, ΔΙΟΙΚΗΣΗ - MINISTRY OF LABOUR, WELFARE AND SOCIAL INSURANCE, ADMINISTRATION</b>	995.128.044	809.305.727	853.024.077	95



ΔΕΛΤΙΟ - TABLE 2.3

ΣΥΓΚΕΦΑΛΑΙΩΣΗ ΔΑΠΑΝΩΝ -		SUMMARY OF EXPENDITURE			2021
Δαπάνη κατά Κεφάλαιο Heads of Expenditure	2020 Πραγματική Δαπάνη Actual Expenditure €	2021 Πραγματική Δαπάνη Actual Expenditure €	2021 Προϋπολογισμός Appropriated €	Υλοποίηση Realisation %	
1502 ΤΜΗΜΑ ΕΡΓΑΣΙΑΣ - LABOUR DEPARTMENT	5.485.103	6.168.381	7.034.122	88	
1503 ΥΠΗΡΕΣΙΕΣ ΚΟΙΝΩΝΙΚΩΝ ΑΣΦΑΛΙΣΕΩΝ - SOCIAL INSURANCE SERVICES	514.832.017	551.840.546	557.944.379	99	
1504 ΥΠΗΡΕΣΙΕΣ ΚΟΙΝΩΝΙΚΗΣ ΕΥΗΜΕΡΙΑΣ - SOCIAL WELFARE SERVICES	59.477.182	71.018.876	79.179.786	90	
1505 ΚΕΝΤΡΟ ΠΑΡΑΓΩΓΙΚΟΤΗΤΑΣ - PRODUCTIVITY CENTRE	1.959.949	2.140.317	2.468.612	87	
1506 ΤΜΗΜΑ ΚΟΙΝΩΝΙΚΗΣ ΕΝΣΩΜΑΤΩΣΗΣ ΑΤΟΜΩΝ ΜΕ ΑΝΑΠΗΡΙΕΣ - DEPARTMENT OF SOCIAL INCLUSION OF PERSONS WITH DISABILITIES	43.793.519	44.851.213	45.365.125	99	
1509 ΤΜΗΜΑ ΕΡΓΑΣΙΑΚΩΝ ΣΧΕΣΕΩΝ - DEPARTMENT OF LABOUR RELATIONS	1.587.815	1.715.071	1.922.619	89	
1510 ΤΜΗΜΑ ΕΠΙΘΕΩΡΗΣΗΣ ΕΡΓΑΣΙΑΣ - DEPARTMENT OF LABOUR INSPECTION	4.918.184	5.006.521	6.224.186	80	
16 ΥΠΟΥΡΓΕΙΟ ΕΣΩΤΕΡΙΚΩΝ - MINISTRY OF INTERIOR	<b>320.011.694</b>	<b>345.020.069</b>	<b>378.479.447</b>	<b>91</b>	
1601 ΥΠΟΥΡΓΕΙΟ ΕΣΩΤΕΡΙΚΩΝ, ΔΙΟΙΚΗΣΗ - MINISTRY OF INTERIOR, ADMINISTRATION	167.935.311	173.853.998	183.100.466	95	
1602 ΕΠΑΡΧΙΑΚΗ ΔΙΟΙΚΗΣΗ ΛΕΥΚΩΣΙΑΣ - NICOSIA DISTRICT ADMINISTRATION	26.367.012	31.342.730	34.158.649	92	
1603 ΕΠΑΡΧΙΑΚΗ ΔΙΟΙΚΗΣΗ ΑΜΜΟΧΩΣΤΟΥ - FAMAGUSTA DISTRICT ADMINISTRATION	4.936.381	7.228.385	7.462.395	97	
1604 ΕΠΑΡΧΙΑΚΗ ΔΙΟΙΚΗΣΗ ΛΑΡΝΑΚΑΣ - LARNACA DISTRICT ADMINISTRATION	14.293.792	19.933.506	20.662.044	96	
1605 ΕΠΑΡΧΙΑΚΗ ΔΙΟΙΚΗΣΗ ΛΕΜΕΣΟΥ - LIMASSOL DISTRICT ADMINISTRATION	16.102.392	18.421.394	19.284.464	96	
1606 ΕΠΑΡΧΙΑΚΗ ΔΙΟΙΚΗΣΗ ΠΑΦΟΥ - PAPHOS DISTRICT ADMINISTRATION	7.564.931	8.442.714	9.646.465	88	

ΔΕΛΤΙΟ - TABLE 2.3

ΣΥΓΚΕΦΑΛΑΙΩΣΗ ΔΑΠΑΝΩΝ -		SUMMARY OF EXPENDITURE		2021	
Δαπάνη κατά Κεφάλαιο Heads of Expenditure	2020 Πραγματική Δαπάνη Actual Expenditure €	2021 Πραγματική Δαπάνη Actual Expenditure €	2021 Προϋπολογισμός Appropriated €	Υλοποίηση Realisation %	
<b>1607</b> ΕΠΑΡΧΙΑΚΗ ΔΙΟΙΚΗΣΗ ΚΕΡΥΝΕΙΑΣ - KYRENIA DISTRICT ADMINISTRATION	178.904	178.581	182.795	98	
<b>1608</b> ΤΜΗΜΑ ΠΟΛΕΟΔΟΜΙΑΣ ΚΑΙ ΟΙΚΗΣΕΩΣ - DEPARTMENT OF TOWN PLANNING AND HOUSING	16.833.023	17.556.752	22.333.021	79	
<b>1609</b> ΤΜΗΜΑ ΑΡΧΕΙΟΥ ΠΛΗΘΥΣΜΟΥ ΚΑΙ ΜΕΤΑΝΑΣΤΕΥΣΗΣ - CIVIL REGISTRY AND MIGRATION DEPARTMENT	6.422.688	6.814.992	8.189.585	83	
<b>1610</b> ΤΜΗΜΑ ΚΤΗΜΑΤΟΛΟΓΙΟΥ ΚΑΙ ΧΩΡΟΜΕΤΡΙΑΣ - DEPARTMENT OF LANDS AND SURVEYS	37.842.080	39.092.075	45.054.940	87	
<b>1611</b> ΓΡΑΦΕΙΟ ΤΥΠΟΥ ΚΑΙ ΠΛΗΡΟΦΟΡΙΩΝ - PRESS AND INFORMATION OFFICE	5.606.808	5.895.009	7.324.957	80	
<b>1612</b> ΥΠΗΡΕΣΙΑ ΜΕΡΙΜΝΑΣ ΚΑΙ ΑΠΟΚΑΤΑΣΤΑΣΕΩΣ ΕΚΤΟΠΙΣΘΕΝΤΩΝ - SERVICE FOR THE CARE AND REHABILITATION OF DISPLACED PERSONS	7.128.574	7.256.010	7.909.294	92	
<b>1613</b> ΠΟΛΙΤΙΚΗ ΑΜΥΝΑ - CIVIL DEFENCE	4.121.613	3.487.934	4.621.373	75	
<b>1614</b> ΥΠΗΡΕΣΙΑ ΑΣΥΛΟΥ - ASYLUM SERVICE	4.678.188	5.515.990	8.548.999	65	
<b>17</b> ΥΠΟΥΡΓΕΙΟ ΕΞΩΤΕΡΙΚΩΝ - MINISTRY OF FOREIGN AFFAIRS	<b>64.987.903</b>	<b>69.159.816</b>	<b>93.937.257</b>	<b>74</b>	
<b>1701</b> ΥΠΟΥΡΓΕΙΟ ΕΞΩΤΕΡΙΚΩΝ, ΔΙΟΙΚΗΣΗ - MINISTRY OF FOREIGN AFFAIRS, ADMINISTRATION	22.935.111	26.254.572	40.686.036	65	
<b>1702</b> ΕΞΩΤΕΡΙΚΕΣ ΥΠΗΡΕΣΙΕΣ - FOREIGN SERVICES	42.052.792	42.905.244	53.251.221	81	
<b>18</b> ΥΠΟΥΡΓΕΙΟ ΟΙΚΟΝΟΜΙΚΩΝ - MINISTRY OF FINANCE	<b>378.573.677</b>	<b>533.839.408</b>	<b>861.904.011</b>	<b>62</b>	
<b>1801</b> ΥΠΟΥΡΓΕΙΟ ΟΙΚΟΝΟΜΙΚΩΝ, ΔΙΟΙΚΗΣΗ - MINISTRY OF FINANCE, ADMINISTRATION	134.483.290	283.417.010	528.318.834	54	

ΔΕΛΤΙΟ - TABLE 2.3

ΣΥΓΚΕΦΑΛΑΙΩΣΗ ΔΑΠΑΝΩΝ -		SUMMARY OF EXPENDITURE			2021
Δαπάνη κατά Κεφάλαιο Heads of Expenditure	2020 Πραγματική Δαπάνη Actual Expenditure €	2021 Πραγματική Δαπάνη Actual Expenditure €	2021 Προυπολογισμός Appropriated €	Υλοποίηση Realisation %	
1802 ΓΕΝΙΚΗ ΔΙΕΥΘΥΝΣΗ ΑΝΑΠΤΥΞΗΣ, ΥΠΟΥΡΓΕΙΟ ΟΙΚΟΝΟΜΙΚΩΝ - DIRECTORATE GENERAL GROWTH, MINISTRY OF FINANCE	-	4.220.175	5.046.000	84	
1803 ΤΕΛΩΝΕΙΑ - CUSTOMS AND EXCISE	20.288.652	20.116.938	24.501.056	82	
1804 ΤΜΗΜΑ ΦΟΡΟΛΟΓΙΑΣ - DEPARTMENT OF TAXATION	44.466.940	57.100.082	68.839.215	83	
1805 ΣΤΑΤΙΣΤΙΚΗ ΥΠΗΡΕΣΙΑ - STATISTICAL SERVICE	6.960.515	8.297.664	14.706.063	56	
1807 ΤΜΗΜΑ ΔΗΜΟΣΙΑΣ ΔΙΟΙΚΗΣΕΩΣ ΚΑΙ ΠΡΟΣΩΠΙΚΟΥ - DEPARTMENT OF PUBLIC ADMINISTRATION AND PERSONNEL	107.512.088	105.309.383	117.478.286	90	
1808 ΤΥΠΟΓΡΑΦΕΙΟ - PRINTING OFFICE	3.253.223	2.613.434	3.738.752	70	
1809 ΤΜΗΜΑ ΥΠΗΡΕΣΙΩΝ ΠΛΗΡΟΦΟΡΙΚΗΣ - DEPARTMENT OF INFORMATION TECHNOLOGY SERVICES	10.540.512	-	-	0	
1822 ΣΥΝΤΑΞΕΙΣ ΚΑΙ ΦΙΛΟΔΩΡΗΜΑΤΑ - PENSIONS AND GRATUITIES	51.068.455	52.764.721	54.990.000	96	
1830 ΜΗ ΠΡΟΒΛΕΠΟΜΕΝΕΣ ΔΑΠΑΝΕΣ ΚΑΙ ΑΠΟΘΕΜΑΤΙΚΟ - CONTINGENCIES AND RESERVE	-	-	44.285.805	0	
19 ΑΝΕΞΑΡΤΗΤΑ ΓΡΑΦΕΙΑ - INDEPENDENT OFFICES	71.485.063	62.097.823	112.203.349	55	
1901 ΓΕΝΙΚΗ ΔΙΕΥΘΥΝΣΗ ΕΥΡΩΠΑΪΚΩΝ ΠΡΟΓΡΑΜΜΑΤΩΝ, ΣΥΝΤΟΝΙΣΜΟΥ ΚΑΙ ΑΝΑΠΤΥΞΗΣ - DIRECTORATE GENERAL FOR EUROPEAN PROGRAMMES, COORDINATION AND DEVELOPMENT	8.345.342	-	-	0	
1902 ΓΕΝΙΚΟ ΛΟΓΙΣΤΗΡΙΟ - TREASURY	63.139.721	62.097.823	112.203.349	55	
20 ΥΠΟΥΡΓΕΙΟ ΠΑΙΔΕΙΑΣ, ΠΟΛΙΤΙΣΜΟΥ, ΑΘΛΗΤΙΣΜΟΥ ΚΑΙ ΝΕΟΛΑΙΑΣ - MINISTRY OF EDUCATION, CULTURE, SPORT AND YOUTH	951.865.653	968.487.322	995.352.233	97	

ΔΕΛΤΙΟ - TABLE 2.3

ΣΥΓΚΕΦΑΛΑΙΩΣΗ ΔΑΠΑΝΩΝ -		SUMMARY OF EXPENDITURE			2021
Δαπάνη κατά Κεφάλαιο Heads of Expenditure		2020 Πραγματική Δαπάνη Actual Expenditure €	2021 Πραγματική Δαπάνη Actual Expenditure €	2021 Προυπολογισμός Appropriated €	Υλοποίηση Realisation %
2001	ΥΠΟΥΡΓΕΙΟ ΠΑΙΔΕΙΑΣ, ΠΟΛΙΤΙΣΜΟΥ, ΑΘΛΗΤΙΣΜΟΥ ΚΑΙ ΝΕΟΛΑΙΑΣ ΔΙΟΙΚΗΣΗ - MINISTRY OF EDUCATION, CULTURE, SPORT AND YOUTH ADMINISTRATION	134.641.863	141.792.539	144.977.332	98
2002	ΑΝΩΤΕΡΗ ΕΚΠΑΙΔΕΥΣΗ - HIGHER EDUCATION	66.328.345	51.810.096	56.898.747	91
2003	ΜΕΣΗ ΕΚΠΑΙΔΕΥΣΗ - SECONDARY EDUCATION	344.755.139	348.168.173	356.757.315	98
2004	ΔΙΕΥΘΥΝΣΗ ΜΕΣΗΣ ΤΕΧΝΙΚΗΣ ΚΑΙ ΕΠΑΓΓΕΛΜΑΤΙΚΗΣ ΕΚΠΑΙΔΕΥΣΗΣ ΚΑΙ ΚΑΤΑΡΤΙΣΗΣ - DEPARTMENT OF SECONDARY TECHNICAL AND VOCATIONAL EDUCATION AND TRAINING	35.085.568	37.645.515	38.725.550	97
2005	ΔΗΜΟΤΙΚΗ ΕΚΠΑΙΔΕΥΣΗ - PRIMARY EDUCATION	358.931.337	374.352.576	381.035.365	98
2006	ΠΑΙΔΑΓΩΓΙΚΟ ΙΝΣΤΙΤΟΥΤΟ - PAEDAGOGICAL INSTITUTE	4.751.556	6.498.961	7.035.558	92
2007	ΚΕΝΤΡΟ ΕΠΙΣΤΗΜΟΝΙΚΩΝ ΕΡΕΥΝΩΝ - CYPRUS RESEARCH CENTRE	168.949	172.612	278.255	62
2008	ΠΟΛΙΤΙΣΤΙΚΕΣ ΥΠΗΡΕΣΙΕΣ - CULTURAL SERVICES	5.147.127	7.152.695	7.639.680	94
2009	ΑΝΩΤΕΡΟ ΞΕΝΟΔΟΧΕΙΑΚΟ ΙΝΣΤΙΤΟΥΤΟ ΚΥΠΡΟΥ - CYPRUS HIGHER HOTEL INSTITUTE	1.224.779	-	-	0
2010	ΦΟΡΕΑΣ ΔΙΑΣΦΑΛΙΣΗΣ ΚΑΙ ΠΙΣΤΟΠΟΙΗΣΗΣ ΤΗΣ ΠΟΙΟΤΗΤΑΣ ΤΗΣ ΑΝΩΤΕΡΗΣ ΕΚΠΑΙΔΕΥΣΗΣ - THE CYPRUS AGENCY OF QUALITY ASSURANCE AND ACCREDITATION IN HIGHER EDUCATION	830.992	894.157	2.004.431	45
21	ΥΠΟΥΡΓΕΙΟ ΜΕΤΑΦΟΡΩΝ, ΕΠΙΚΟΙΝΩΝΙΩΝ ΚΑΙ ΕΡΓΩΝ - MINISTRY OF TRANSPORT, COMMUNICATIONS AND WORKS	247.785.807	239.046.315	258.235.487	93
2101	ΥΠΟΥΡΓΕΙΟ ΜΕΤΑΦΟΡΩΝ, ΕΠΙΚΟΙΝΩΝΙΩΝ ΚΑΙ ΕΡΓΩΝ, ΔΙΟΙΚΗΣΗ - MINISTRY OF TRANSPORT, COMMUNICATIONS AND WORKS, ADMINISTRATION	97.771.609	84.471.353	87.036.620	97

ΔΕΛΤΙΟ - TABLE 2.3

ΣΥΓΚΕΦΑΛΑΙΩΣΗ ΔΑΠΑΝΩΝ -		SUMMARY OF EXPENDITURE			2021
Δαπάνη κατά Κεφάλαιο Heads of Expenditure	2020 Πραγματική Δαπάνη Actual Expenditure €	2021 Πραγματική Δαπάνη Actual Expenditure €	2021 Προυπολογισμός Appropriated €	Υλοποίηση Realisation %	
2102 ΤΜΗΜΑ ΔΗΜΟΣΙΩΝ ΕΡΓΩΝ - PUBLIC WORKS DEPARTMENT	58.061.660	64.868.431	71.471.163	91	
2105 ΤΜΗΜΑ ΗΛΕΚΤΡΟΝΙΚΩΝ ΕΠΙΚΟΙΝΩΝΙΩΝ - DEPARTMENT OF ELECTRONIC COMMUNICATIONS	4.040.686	-	-	0	
2108 ΤΜΗΜΑ ΑΡΧΑΙΟΤΗΤΩΝ - ANTIQUITIES DEPARTMENT	12.209.226	12.437.126	13.205.502	94	
2109 ΤΜΗΜΑ ΠΟΛΙΤΙΚΗΣ ΑΕΡΟΠΟΡΙΑΣ - CIVIL AVIATION DEPARTMENT	28.742.457	30.890.433	33.548.826	92	
2111 ΤΜΗΜΑ ΤΑΧΥΔΡΟΜΙΚΩΝ ΥΠΗΡΕΣΙΩΝ - POSTAL SERVICES DEPARTMENT	25.347.722	24.690.099	25.989.393	95	
2112 ΤΜΗΜΑ ΟΔΙΚΩΝ ΜΕΤΑΦΟΡΩΝ - ROAD TRANSPORT DEPARTMENT	6.798.616	6.826.150	8.338.266	82	
2113 ΤΜΗΜΑ ΗΛΕΚΤΡΟΜΗΧΑΝΟΛΟΓΙΚΩΝ ΥΠΗΡΕΣΙΩΝ - ELECTRICAL AND MECHANICAL SERVICES DEPARTMENT	14.813.831	14.862.723	18.645.717	80	
22 ΥΠΟΥΡΓΕΙΟ ΥΓΕΙΑΣ - MINISTRY OF HEALTH	<b>937.436.380</b>	<b>1.140.159.175</b>	<b>1.196.732.554</b>	<b>95</b>	
2201 ΥΠΟΥΡΓΕΙΟ ΥΓΕΙΑΣ, ΔΙΟΙΚΗΣΗ - MINISTRY OF HEALTH, ADMINISTRATION	759.392.881	947.249.776	986.622.593	96	
2202 ΙΑΤΡΙΚΕΣ ΥΠΗΡΕΣΙΕΣ ΚΑΙ ΥΠΗΡΕΣΙΕΣ ΔΗΜΟΣΙΑΣ ΥΓΕΙΑΣ - MEDICAL AND PUBLIC HEALTH SERVICES	149.043.615	163.652.805	176.574.725	93	
2203 ΥΠΗΡΕΣΙΕΣ ΨΥΧΙΚΗΣ ΥΓΕΙΑΣ - MENTAL HEALTH SERVICES	8.194.515	8.287.935	9.186.208	90	
2204 ΟΔΟΝΤΙΑΤΡΙΚΕΣ ΥΠΗΡΕΣΙΕΣ - DENTAL SERVICES	4.582.985	4.665.166	5.781.776	81	
2205 ΦΑΡΜΑΚΕΥΤΙΚΕΣ ΥΠΗΡΕΣΙΕΣ - PHARMACEUTICAL SERVICES	9.496.874	9.506.909	10.863.728	88	
2206 ΓΕΝΙΚΟ ΧΗΜΕΙΟ ΤΟΥ ΚΡΑΤΟΥΣ - STATE GENERAL LABORATORY	6.725.509	6.796.585	7.703.524	88	
3 ΑΝΑΠΤΥΞΙΑΚΕΣ ΔΑΠΑΝΕΣ - DEVELOPMENT EXPENDITURE	<b>615.415.366</b>	<b>639.543.182</b>	<b>1.036.484.162</b>	<b>62</b>	
01 ΣΥΝΤΑΓΜΑΤΙΚΕΣ ΕΞΟΥΣΙΕΣ - CONSTITUTIONAL POWERS	<b>4.191.178</b>	<b>4.203.515</b>	<b>7.269.879</b>	<b>58</b>	

ΔΕΛΤΙΟ - TABLE 2.3

ΣΥΓΚΕΦΑΛΑΙΩΣΗ ΔΑΠΑΝΩΝ -		SUMMARY OF EXPENDITURE			2021
Δαπάνη κατά Κεφάλαιο Heads of Expenditure	2020 Πραγματική Δαπάνη Actual Expenditure €	2021 Πραγματική Δαπάνη Actual Expenditure €	2021 Προυπολογισμός Appropriated €	Υλοποίηση Realisation %	
<b>0101</b> ΠΡΟΕΔΡΙΑ ΚΑΙ ΠΡΟΕΔΡΙΚΟ ΜΕΓΑΡΟ - PRESIDENCY AND PRESIDENTIAL PALACE	3.154	5.815	6.020	97	
<b>0103</b> ΥΠΟΥΡΓΙΚΟ ΣΥΜΒΟΥΛΙΟ - COUNCIL OF MINISTERS	-	-	10	0	
<b>0104</b> ΒΟΥΛΗ ΤΩΝ ΑΝΤΙΠΡΟΣΩΠΩΝ - HOUSE OF REPRESENTATIVES	481.526	447.576	564.650	79	
<b>0105</b> ΔΙΚΑΣΤΙΚΗ ΥΠΗΡΕΣΙΑ - JUDICIAL SERVICE	3.706.499	3.750.124	6.699.199	56	
<b>02</b> ΣΥΝΤΑΓΜΑΤΙΚΕΣ ΥΠΗΡΕΣΙΕΣ - CONSTITUTIONAL SERVICES	<b>19.952</b>	<b>709.813</b>	<b>1.126.135</b>	<b>63</b>	
<b>0201</b> ΝΟΜΙΚΗ ΥΠΗΡΕΣΙΑ - LAW OFFICE	18.360	709.813	1.119.775	63	
<b>0202</b> ΕΛΕΓΚΤΙΚΗ ΥΠΗΡΕΣΙΑ - AUDIT OFFICE	1.591	-	6.350	0	
<b>0203</b> ΕΠΙΤΡΟΠΗ ΔΗΜΟΣΙΑΣ ΥΠΗΡΕΣΙΑΣ - PUBLIC SERVICE COMMISSION	-	-	10	0	
<b>03</b> ΑΝΕΞΑΡΤΗΤΕΣ ΥΠΗΡΕΣΙΕΣ / ΥΦΥΠΟΥΡΓΕΙΑ - INDEPENDENT SERVICES / DEPUTY MINISTRIES	<b>24.077.428</b>	<b>66.278.610</b>	<b>76.056.633</b>	<b>87</b>	
<b>0301</b> ΕΠΙΤΡΟΠΗ ΕΚΠΑΙΔΕΥΤΙΚΗΣ ΥΠΗΡΕΣΙΑΣ - EDUCATIONAL SERVICE COMMISSION	1.189	-	1.010	0	
<b>0302</b> ΓΡΑΦΕΙΟ ΕΠΙΤΡΟΠΟΥ ΔΙΟΙΚΗΣΕΩΣ ΚΑΙ ΠΡΟΣΤΑΣΙΑΣ ΑΝΘΡΩΠΙΝΩΝ ΔΙΚΑΙΩΜΑΤΩΝ - OFFICE OF THE COMMISSIONER FOR ADMINISTRATION AND THE PROTECTION OF HUMAN RIGHTS (OMBUDSMAN)	-	-	50	0	
<b>0303</b> ΕΠΙΤΡΟΠΗ ΠΡΟΣΤΑΣΙΑΣ ΑΝΤΑΓΩΝΙΣΜΟΥ - COMPETITION PROTECTION COMMISSION	1.638	-	7.290	0	
<b>0304</b> ΓΡΑΦΕΙΟ ΕΠΙΤΡΟΠΟΥ ΠΡΟΣΤΑΣΙΑΣ ΔΕΔΟΜΕΝΩΝ ΠΡΟΣΩΠΙΚΟΥ ΧΑΡΑΚΤΗΡΑ - OFFICE OF THE COMMISSIONER FOR PERSONAL DATA PROTECTION	-	-	70	0	

ΔΕΛΤΙΟ - TABLE 2.3

ΣΥΓΚΕΦΑΛΑΙΩΣΗ ΔΑΠΑΝΩΝ -		SUMMARY OF EXPENDITURE			2021
Δαπάνη κατά Κεφάλαιο Heads of Expenditure	2020 Πραγματική Δαπάνη Actual Expenditure €	2021 Πραγματική Δαπάνη Actual Expenditure €	2021 Προυπολογισμός Appropriated €	Υλοποίηση Realisation %	
0305 ΓΡΑΦΕΙΟ ΕΦΟΡΟΥ ΕΛΕΓΧΟΥ ΚΡΑΤΙΚΩΝ ΕΝΙΣΧΥΣΕΩΝ - OFFICE OF THE COMMISSIONER FOR STATE AID CONTROL	-	-	60	0	
0306 ΥΠΗΡΕΣΙΑ ΕΣΩΤΕΡΙΚΟΥ ΕΛΕΓΧΟΥ - INTERNAL AUDIT SERVICE	2.054	12.162	36.560	33	
0308 ΥΠΗΡΕΣΙΑ ΣΥΝΕΡΓΑΤΙΚΩΝ ΕΤΑΙΡΕΙΩΝ - CO-OPERATIVE SOCIETIES SERVICE	852	-	109.372	0	
0311 ΓΡΑΦΕΙΟ ΕΠΙΤΡΟΠΟΥ ΕΠΟΠΤΕΙΑΣ (ΓεΣΥ) - COMPLAINT, AUDIT AND SUPERVISORY COMMISSIONER (GENERAL HEALTHCARE SYSTEM)	-	-	10	0	
0312 ΓΡΑΦΕΙΟ ΕΠΙΤΡΟΠΟΥ ΠΡΟΣΤΑΣΙΑΣ ΤΩΝ ΔΙΚΑΙΩΜΑΤΩΝ ΤΟΥ ΠΑΙΔΙΟΥ - OFFICE OF THE COMMISSIONER FOR THE PROTECTION OF CHILDREN'S RIGHTS	1.151	1.165	52.087	2	
0321 ΥΦΥΠΟΥΡΓΕΙΟ ΕΡΕΥΝΑΣ, ΚΑΙΝΟΤΟΜΙΑΣ ΚΑΙ ΨΗΦΙΑΚΗΣ ΠΟΛΙΤΙΚΗΣ - DEPUTY MINISTRY OF RESEARCH, INNOVATION AND DIGITAL POLICY	23.000.000	65.326.563	74.085.851	88	
0322 ΥΦΥΠΟΥΡΓΕΙΟ ΤΟΥΡΙΣΜΟΥ - DEPUTY MINISTRY OF TOURISM	256.518	178.917	568.341	31	
0323 ΥΦΥΠΟΥΡΓΕΙΟ ΝΑΥΤΙΛΙΑΣ - DEPUTY MINISTRY OF SHIPPING	814.026	759.802	1.195.932	64	
11 ΥΠΟΥΡΓΕΙΟ ΑΜΥΝΑΣ - MINISTRY OF DEFENCE	8.664	18.019	74.010	24	
1101 ΥΠΟΥΡΓΕΙΟ ΑΜΥΝΑΣ, ΔΙΟΙΚΗΣΗ - MINISTRY OF DEFENCE, ADMINISTRATION	8.664	18.019	74.010	24	
12 ΥΠΟΥΡΓΕΙΟ ΓΕΩΡΓΙΑΣ, ΑΓΡΟΤΙΚΗΣ ΑΝΑΠΤΥΞΗΣ ΚΑΙ ΠΕΡΙΒΑΛΛΟΝΤΟΣ - MINISTRY OF AGRICULTURE, RURAL DEVELOPMENT AND ENVIRONMENT	46.432.617	53.159.877	93.504.212	57	

ΔΕΛΤΙΟ - TABLE 2.3

ΣΥΓΚΕΦΑΛΑΙΩΣΗ ΔΑΠΑΝΩΝ -		SUMMARY OF EXPENDITURE			2021
Δαπάνη κατά Κεφάλαιο Heads of Expenditure	2020 Πραγματική Δαπάνη Actual Expenditure €	2021 Πραγματική Δαπάνη Actual Expenditure €	2021 Προϋπολογισμός Appropriated €	Υλοποίηση Realisation %	
<b>1201</b> ΥΠΟΥΡΓΕΙΟ ΓΕΩΡΓΙΑΣ, ΑΓΡΟΤΙΚΗΣ ΑΝΑΠΤΥΞΗΣ ΚΑΙ ΠΕΡΙΒΑΛΛΟΝΤΟΣ, ΔΙΟΙΚΗΣΗ - MINISTRY OF AGRICULTURE, RURAL DEVELOPMENT AND ENVIRONMENT, ADMINISTRATION	161.191	165.894	536.680	31	
<b>1202</b> ΤΜΗΜΑ ΓΕΩΡΓΙΑΣ - DEPARTMENT OF AGRICULTURE	1.772.240	3.192.863	4.245.338	75	
<b>1204</b> ΚΤΗΝΙΑΤΡΙΚΕΣ ΥΠΗΡΕΣΙΕΣ - VETERINARY SERVICES	1.048.168	1.398.026	1.661.550	84	
<b>1205</b> ΤΜΗΜΑ ΔΑΣΩΝ - FORESTRY DEPARTMENT	4.764.720	5.759.312	7.414.752	78	
<b>1206</b> ΤΜΗΜΑ ΑΝΑΠΤΥΞΕΩΣ ΥΔΑΤΩΝ - WATER DEVELOPMENT DEPARTMENT	29.902.486	30.077.912	60.815.360	49	
<b>1207</b> ΤΜΗΜΑ ΓΕΩΛΟΓΙΚΗΣ ΕΠΙΣΚΟΠΗΣΕΩΣ - GEOLOGICAL SURVEY DEPARTMENT	648.131	2.999.393	3.365.156	89	
<b>1208</b> ΤΜΗΜΑ ΜΕΤΕΩΡΟΛΟΓΙΑΣ - DEPARTMENT OF METEOROLOGY	141.655	786.527	1.519.873	52	
<b>1210</b> ΜΕΤΑΛΛΕΙΑ - MINES	143.816	120.215	183.000	66	
<b>1211</b> ΙΝΣΤΙΤΟΥΤΟ ΓΕΩΡΓΙΚΩΝ ΕΡΕΥΝΩΝ - AGRICULTURAL RESEARCH INSTITUTE	1.019.540	2.297.732	2.751.921	83	
<b>1212</b> ΤΜΗΜΑ ΑΛΙΕΙΑΣ ΚΑΙ ΘΑΛΑΣΣΙΩΝ ΕΡΕΥΝΩΝ - DEPARTMENT OF FISHERIES AND MARINE RESEARCH	6.078.904	5.257.114	8.492.126	62	
<b>1213</b> ΤΜΗΜΑ ΠΕΡΙΒΑΛΛΟΝΤΟΣ - DEPARTMENT OF ENVIRONMENT	751.766	1.104.889	2.518.456	44	
<b>13</b> ΥΠΟΥΡΓΕΙΟ ΔΙΚΑΙΟΣΥΝΗΣ ΚΑΙ ΔΗΜΟΣΙΑΣ ΤΑΞΕΩΣ - MINISTRY OF JUSTICE AND PUBLIC ORDER	<b>11.434.676</b>	<b>8.416.761</b>	<b>13.034.300</b>	<b>65</b>	
<b>1301</b> ΥΠΟΥΡΓΕΙΟ ΔΙΚΑΙΟΣΥΝΗΣ ΚΑΙ ΔΗΜΟΣΙΑΣ ΤΑΞΕΩΣ, ΔΙΟΙΚΗΣΗ - MINISTRY OF JUSTICE AND PUBLIC ORDER, ADMINISTRATION	27.154	46.295	222.834	21	
<b>1302</b> ΦΥΛΑΚΕΣ - PRISONS	3.168.798	2.682.160	3.660.010	73	
<b>1303</b> ΑΣΤΥΝΟΜΙΑ - POLICE	4.954.092	4.262.477	6.704.840	64	



ΔΕΛΤΙΟ - TABLE 2.3

ΣΥΓΚΕΦΑΛΑΙΩΣΗ ΔΑΠΑΝΩΝ -		SUMMARY OF EXPENDITURE			2021
Δαπάνη κατά Κεφάλαιο Heads of Expenditure	2020 Πραγματική Δαπάνη Actual Expenditure €	2021 Πραγματική Δαπάνη Actual Expenditure €	2021 Προυπολογισμός Appropriated €	Υλοποίηση Realisation %	
1304 ΠΥΡΟΣΒΕΣΤΙΚΗ ΥΠΗΡΕΣΙΑ - FIRE SERVICE	3.284.632	1.328.517	2.346.596	57	
1305 ΚΡΑΤΙΚΟ ΑΡΧΕΙΟ - STATE ARCHIVES	-	97.312	100.020	97	
14 ΥΠΟΥΡΓΕΙΟ ΕΝΕΡΓΕΙΑΣ, ΕΜΠΟΡΙΟΥ ΚΑΙ ΒΙΟΜΗΧΑΝΙΑΣ - MINISTRY OF ENERGY, COMMERCE AND INDUSTRY	66.242.255	20.741.658	65.976.579	31	
1401 ΥΠΟΥΡΓΕΙΟ ΕΝΕΡΓΕΙΑΣ, ΕΜΠΟΡΙΟΥ ΚΑΙ ΒΙΟΜΗΧΑΝΙΑΣ, ΔΙΟΙΚΗΣΗ - MINISTRY OF ENERGY, COMMERCE AND INDUSTRY, ADMINISTRATION	66.142.804	20.740.468	65.874.069	31	
1404 ΤΜΗΜΑ ΕΦΟΡΟΥ ΕΤΑΙΡΕΙΩΝ ΚΑΙ ΔΙΑΝΟΗΤΙΚΗΣ ΙΔΙΟΚΤΗΣΙΑΣ - DEPARTMENT OF REGISTRAR OF COMPANIES AND INTELLECTUAL PROPERTY	3.808	1.190	2.460	48	
1405 ΤΜΗΜΑ ΑΦΕΡΕΓΓΥΟΤΗΤΑΣ - INSOLVENCY DEPARTMENT	95.643	-	100.050	0	
15 ΥΠΟΥΡΓΕΙΟ ΕΡΓΑΣΙΑΣ, ΠΡΟΝΟΙΑΣ ΚΑΙ ΚΟΙΝΩΝΙΚΩΝ ΑΣΦΑΛΙΣΕΩΝ - MINISTRY OF LABOUR, WELFARE AND SOCIAL INSURANCE	23.117.460	26.148.533	34.810.651	75	
1501 ΥΠΟΥΡΓΕΙΟ ΕΡΓΑΣΙΑΣ, ΠΡΟΝΟΙΑΣ ΚΑΙ ΚΟΙΝΩΝΙΚΩΝ ΑΣΦΑΛΙΣΕΩΝ, ΔΙΟΙΚΗΣΗ - MINISTRY OF LABOUR, WELFARE AND SOCIAL INSURANCE, ADMINISTRATION	7.701.213	7.809.197	9.368.780	83	
1502 ΤΜΗΜΑ ΕΡΓΑΣΙΑΣ - LABOUR DEPARTMENT	1.180.694	1.653.972	2.910.240	57	
1503 ΥΠΗΡΕΣΙΕΣ ΚΟΙΝΩΝΙΚΩΝ ΑΣΦΑΛΙΣΕΩΝ - SOCIAL INSURANCE SERVICES	373	-	17.430	0	
1504 ΥΠΗΡΕΣΙΕΣ ΚΟΙΝΩΝΙΚΗΣ ΕΥΗΜΕΡΙΑΣ - SOCIAL WELFARE SERVICES	11.656.684	13.825.088	18.420.325	75	
1505 ΚΕΝΤΡΟ ΠΑΡΑΓΩΓΙΚΟΤΗΤΑΣ - PRODUCTIVITY CENTRE	131.766	86.008	368.050	23	

ΔΕΛΤΙΟ - TABLE 2.3

ΣΥΓΚΕΦΑΛΑΙΩΣΗ ΔΑΠΑΝΩΝ -		SUMMARY OF EXPENDITURE		2021	
Δαπάνη κατά Κεφάλαιο Heads of Expenditure	2020 Πραγματική Δαπάνη Actual Expenditure €	2021 Πραγματική Δαπάνη Actual Expenditure €	2021 Προυπολογισμός Appropriated €	Υλοποίηση Realisation %	
<b>1506</b> ΤΜΗΜΑ ΚΟΙΝΩΝΙΚΗΣ ΕΝΣΩΜΑΤΩΣΗΣ ΑΤΟΜΩΝ ΜΕ ΑΝΑΠΗΡΙΕΣ - DEPARTMENT OF SOCIAL INCLUSION OF PERSONS WITH DISABILITIES	2.203.361	2.677.059	3.544.110	76	
<b>1509</b> ΤΜΗΜΑ ΕΡΓΑΣΙΑΚΩΝ ΣΧΕΣΕΩΝ - DEPARTMENT OF LABOUR RELATIONS	-	-	60	0	
<b>1510</b> ΤΜΗΜΑ ΕΠΙΘΕΩΡΗΣΗΣ ΕΡΓΑΣΙΑΣ - DEPARTMENT OF LABOUR INSPECTION	243.369	97.208	181.656	54	
<b>16</b> ΥΠΟΥΡΓΕΙΟ ΕΣΩΤΕΡΙΚΩΝ - MINISTRY OF INTERIOR	<b>152.207.702</b>	<b>153.866.173</b>	<b>218.836.972</b>	<b>70</b>	
<b>1601</b> ΥΠΟΥΡΓΕΙΟ ΕΣΩΤΕΡΙΚΩΝ, ΔΙΟΙΚΗΣΗ - MINISTRY OF INTERIOR, ADMINISTRATION	37.512.211	52.305.933	74.076.735	71	
<b>1602</b> ΕΠΑΡΧΙΑΚΗ ΔΙΟΙΚΗΣΗ ΛΕΥΚΩΣΙΑΣ - NICOSIA DISTRICT ADMINISTRATION	6.924.694	9.926.688	10.368.465	96	
<b>1603</b> ΕΠΑΡΧΙΑΚΗ ΔΙΟΙΚΗΣΗ ΑΜΜΟΧΩΣΤΟΥ - FAMAGUSTA DISTRICT ADMINISTRATION	2.498.950	2.851.903	2.915.570	98	
<b>1604</b> ΕΠΑΡΧΙΑΚΗ ΔΙΟΙΚΗΣΗ ΛΑΡΝΑΚΑΣ - LARNACA DISTRICT ADMINISTRATION	10.936.983	10.970.025	11.791.299	93	
<b>1605</b> ΕΠΑΡΧΙΑΚΗ ΔΙΟΙΚΗΣΗ ΛΕΜΕΣΟΥ - LIMASSOL DISTRICT ADMINISTRATION	10.920.588	12.138.450	13.720.185	88	
<b>1606</b> ΕΠΑΡΧΙΑΚΗ ΔΙΟΙΚΗΣΗ ΠΑΦΟΥ - PAPHOS DISTRICT ADMINISTRATION	12.300.986	12.264.102	12.771.744	96	
<b>1608</b> ΤΜΗΜΑ ΠΟΛΕΟΔΟΜΙΑΣ ΚΑΙ ΟΙΚΗΣΕΩΣ - DEPARTMENT OF TOWN PLANNING AND HOUSING	21.132.520	26.304.329	45.113.279	58	
<b>1609</b> ΤΜΗΜΑ ΑΡΧΕΙΟΥ ΠΛΗΘΥΣΜΟΥ ΚΑΙ ΜΕΤΑΝΑΣΤΕΥΣΗΣ - CIVIL REGISTRY AND MIGRATION DEPARTMENT	73.460	15.044	90.050	17	
<b>1610</b> ΤΜΗΜΑ ΚΤΗΜΑΤΟΛΟΓΙΟΥ ΚΑΙ ΧΩΡΟΜΕΤΡΙΑΣ - DEPARTMENT OF LANDS AND SURVEYS	48.031.675	26.718.945	47.380.602	56	

ΔΕΛΤΙΟ - TABLE 2.3

ΣΥΓΚΕΦΑΛΑΙΩΣΗ ΔΑΠΑΝΩΝ -		SUMMARY OF EXPENDITURE		2021	
Δαπάνη κατά Κεφάλαιο Heads of Expenditure	2020 Πραγματική Δαπάνη Actual Expenditure €	2021 Πραγματική Δαπάνη Actual Expenditure €	2021 Προϋπολογισμός Appropriated €	Υλοποίηση Realisation %	
1611 ΓΡΑΦΕΙΟ ΤΥΠΟΥ ΚΑΙ ΠΛΗΡΟΦΟΡΙΩΝ - PRESS AND INFORMATION OFFICE	147.106	166.698	202.580	82	
1612 ΥΠΗΡΕΣΙΑ ΜΕΡΙΜΝΑΣ ΚΑΙ ΑΠΟΚΑΤΑΣΤΑΣΕΩΣ ΕΚΤΟΠΙΣΘΕΝΤΩΝ - SERVICE FOR THE CARE AND REHABILITATION OF DISPLACED PERSONS	-	-	20	0	
1613 ΠΟΛΙΤΙΚΗ ΑΜΥΝΑ - CIVIL DEFENCE	1.728.529	204.055	406.403	50	
1614 ΥΠΗΡΕΣΙΑ ΑΣΥΛΟΥ - ASYLUM SERVICE	-	-	40	0	
17 ΥΠΟΥΡΓΕΙΟ ΕΞΩΤΕΡΙΚΩΝ - MINISTRY OF FOREIGN AFFAIRS	8.810.910	6.477.790	12.352.120	52	
1701 ΥΠΟΥΡΓΕΙΟ ΕΞΩΤΕΡΙΚΩΝ, ΔΙΟΙΚΗΣΗ - MINISTRY OF FOREIGN AFFAIRS, ADMINISTRATION	8.631.141	6.032.077	10.302.100	59	
1702 ΕΞΩΤΕΡΙΚΕΣ ΥΠΗΡΕΣΙΕΣ - FOREIGN SERVICES	179.769	445.713	2.050.020	22	
18 ΥΠΟΥΡΓΕΙΟ ΟΙΚΟΝΟΜΙΚΩΝ - MINISTRY OF FINANCE	14.944.330	18.288.195	177.192.169	10	
1801 ΥΠΟΥΡΓΕΙΟ ΟΙΚΟΝΟΜΙΚΩΝ, ΔΙΟΙΚΗΣΗ - MINISTRY OF FINANCE, ADMINISTRATION	275.272	241.372	7.067.750	3	
1802 ΓΕΝΙΚΗ ΔΙΕΥΘΥΝΣΗ ΑΝΑΠΤΥΞΗΣ, ΥΠΟΥΡΓΕΙΟ ΟΙΚΟΝΟΜΙΚΩΝ - DIRECTORATE GENERAL GROWTH, MINISTRY OF FINANCE	-	7.091.050	140.734.189	5	
1803 ΤΕΛΩΝΕΙΑ - CUSTOMS AND EXCISE	33.159	7.126	256.310	3	
1804 ΤΜΗΜΑ ΦΟΡΟΛΟΓΙΑΣ - DEPARTMENT OF TAXATION	12.170	5.890.691	6.194.050	95	
1805 ΣΤΑΤΙΣΤΙΚΗ ΥΠΗΡΕΣΙΑ - STATISTICAL SERVICE	2.583.306	4.546.286	9.648.878	47	
1807 ΤΜΗΜΑ ΔΗΜΟΣΙΑΣ ΔΙΟΙΚΗΣΕΩΣ ΚΑΙ ΠΡΟΣΩΠΙΚΟΥ - DEPARTMENT OF PUBLIC ADMINISTRATION AND PERSONNEL	100.624	217.583	412.920	53	

ΔΕΛΤΙΟ - TABLE 2.3

ΣΥΓΚΕΦΑΛΑΙΩΣΗ ΔΑΠΑΝΩΝ -		SUMMARY OF EXPENDITURE		2021	
Δαπάνη κατά Κεφάλαιο Heads of Expenditure	2020 Πραγματική Δαπάνη Actual Expenditure €	2021 Πραγματική Δαπάνη Actual Expenditure €	2021 Προυπολογισμός Appropriated €	Υλοποίηση Realisation %	
1808 ΤΥΠΟΓΡΑΦΕΙΟ - PRINTING OFFICE	108.413	294.086	296.711	99	
1809 ΤΜΗΜΑ ΥΠΗΡΕΣΙΩΝ ΠΛΗΡΟΦΟΡΙΚΗΣ - DEPARTMENT OF INFORMATION TECHNOLOGY SERVICES	11.831.386	-	-	0	
1830 ΜΗ ΠΡΟΒΛΕΠΟΜΕΝΕΣ ΔΑΠΑΝΕΣ ΚΑΙ ΑΠΟΘΕΜΑΤΙΚΟ - CONTINGENCIES AND RESERVE	-	-	12.581.361	0	
19 ΑΝΕΞΑΡΤΗΤΑ ΓΡΑΦΕΙΑ - INDEPENDENT OFFICES	31.634.593	1.124.013	1.554.007	72	
1901 ΓΕΝΙΚΗ ΔΙΕΥΘΥΝΣΗ ΕΥΡΩΠΑΪΚΩΝ ΠΡΟΓΡΑΜΜΑΤΩΝ, ΣΥΝΤΟΝΙΣΜΟΥ ΚΑΙ ΑΝΑΠΤΥΞΗΣ - DIRECTORATE GENERAL FOR EUROPEAN PROGRAMMES, COORDINATION AND DEVELOPMENT	30.545.721	-	-	0	
1902 ΓΕΝΙΚΟ ΛΟΓΙΣΤΗΡΙΟ - TREASURY	1.088.872	1.124.013	1.554.007	72	
20 ΥΠΟΥΡΓΕΙΟ ΠΑΙΔΕΙΑΣ, ΠΟΛΙΤΙΣΜΟΥ, ΑΘΛΗΤΙΣΜΟΥ ΚΑΙ ΝΕΟΛΑΙΑΣ - MINISTRY OF EDUCATION, CULTURE, SPORT AND YOUTH	167.364.033	195.543.037	208.229.802	94	
2001 ΥΠΟΥΡΓΕΙΟ ΠΑΙΔΕΙΑΣ, ΠΟΛΙΤΙΣΜΟΥ, ΑΘΛΗΤΙΣΜΟΥ ΚΑΙ ΝΕΟΛΑΙΑΣ ΔΙΟΙΚΗΣΗ - MINISTRY OF EDUCATION, CULTURE, SPORT AND YOUTH ADMINISTRATION	34.040.779	43.250.679	51.783.926	84	
2002 ΑΝΩΤΕΡΗ ΕΚΠΑΙΔΕΥΣΗ - HIGHER EDUCATION	125.192.623	142.273.809	143.107.230	99	
2003 ΜΕΣΗ ΕΚΠΑΙΔΕΥΣΗ - SECONDARY EDUCATION	266.711	323.361	492.142	66	
2004 ΔΙΕΥΘΥΝΣΗ ΜΕΣΗΣ ΤΕΧΝΙΚΗΣ ΚΑΙ ΕΠΑΓΓΕΛΜΑΤΙΚΗΣ ΕΚΠΑΙΔΕΥΣΗΣ ΚΑΙ ΚΑΤΑΡΤΙΣΗΣ - DEPARTMENT OF SECONDARY TECHNICAL AND VOCATIONAL EDUCATION AND TRAINING	232.312	205.010	288.598	71	
2005 ΔΗΜΟΤΙΚΗ ΕΚΠΑΙΔΕΥΣΗ - PRIMARY EDUCATION	488.802	628.910	828.563	76	
2006 ΠΑΙΔΑΓΩΓΙΚΟ ΙΝΣΤΙΤΟΥΤΟ - PAEDAGOGICAL INSTITUTE	697.438	938.084	1.455.123	64	

ΔΕΛΤΙΟ - TABLE 2.3

ΣΥΓΚΕΦΑΛΑΙΩΣΗ ΔΑΠΑΝΩΝ -		SUMMARY OF EXPENDITURE		2021	
Δαπάνη κατά Κεφάλαιο Heads of Expenditure	2020 Πραγματική Δαπάνη Actual Expenditure €	2021 Πραγματική Δαπάνη Actual Expenditure €	2021 Προυπολογισμός Appropriated €	Υλοποίηση Realisation %	
2007 ΚΕΝΤΡΟ ΕΠΙΣΤΗΜΟΝΙΚΩΝ ΕΡΕΥΝΩΝ - CYPRUS RESEARCH CENTRE	16.802	66.508	132.050	50	
2008 ΠΟΛΙΤΙΣΤΙΚΕΣ ΥΠΗΡΕΣΙΕΣ - CULTURAL SERVICES	6.266.200	7.856.677	10.142.170	77	
2009 ΑΝΩΤΕΡΟ ΞΕΝΟΔΟΧΕΙΑΚΟ ΙΝΣΤΙΤΟΥΤΟ ΚΥΠΡΟΥ - CYPRUS HIGHER HOTEL INSTITUTE	162.365	-	-	0	
21 ΥΠΟΥΡΓΕΙΟ ΜΕΤΑΦΟΡΩΝ, ΕΠΙΚΟΙΝΩΝΙΩΝ ΚΑΙ ΕΡΓΩΝ - MINISTRY OF TRANSPORT, COMMUNICATIONS AND WORKS	<b>56.302.146</b>	<b>80.110.365</b>	<b>110.661.153</b>	<b>72</b>	
2101 ΥΠΟΥΡΓΕΙΟ ΜΕΤΑΦΟΡΩΝ, ΕΠΙΚΟΙΝΩΝΙΩΝ ΚΑΙ ΕΡΓΩΝ, ΔΙΟΙΚΗΣΗ - MINISTRY OF TRANSPORT, COMMUNICATIONS AND WORKS, ADMINISTRATION	8.019.160	9.732.085	9.966.540	98	
2102 ΤΜΗΜΑ ΔΗΜΟΣΙΩΝ ΕΡΓΩΝ - PUBLIC WORKS DEPARTMENT	35.655.693	50.375.354	72.540.661	69	
2105 ΤΜΗΜΑ ΗΛΕΚΤΡΟΝΙΚΩΝ ΕΠΙΚΟΙΝΩΝΙΩΝ - DEPARTMENT OF ELECTRONIC COMMUNICATIONS	29.785	-	-	0	
2108 ΤΜΗΜΑ ΑΡΧΑΙΟΤΗΤΩΝ - ANTIQUITIES DEPARTMENT	2.777.013	2.281.658	4.038.052	57	
2109 ΤΜΗΜΑ ΠΟΛΙΤΙΚΗΣ ΑΕΡΟΠΟΡΙΑΣ - CIVIL AVIATION DEPARTMENT	4.070.667	11.874.415	15.614.432	76	
2111 ΤΜΗΜΑ ΤΑΧΥΔΡΟΜΙΚΩΝ ΥΠΗΡΕΣΙΩΝ - POSTAL SERVICES DEPARTMENT	1.073.437	249.130	2.030.880	12	
2112 ΤΜΗΜΑ ΟΔΙΚΩΝ ΜΕΤΑΦΟΡΩΝ - ROAD TRANSPORT DEPARTMENT	-	-	5.879	0	
2113 ΤΜΗΜΑ ΗΛΕΚΤΡΟΜΗΧΑΝΟΛΟΓΙΚΩΝ ΥΠΗΡΕΣΙΩΝ - ELECTRICAL AND MECHANICAL SERVICES DEPARTMENT	4.676.392	5.597.723	6.464.709	87	
22 ΥΠΟΥΡΓΕΙΟ ΥΓΕΙΑΣ - MINISTRY OF HEALTH	<b>8.627.423</b>	<b>4.456.823</b>	<b>15.805.540</b>	<b>28</b>	
2201 ΥΠΟΥΡΓΕΙΟ ΥΓΕΙΑΣ, ΔΙΟΙΚΗΣΗ - MINISTRY OF HEALTH, ADMINISTRATION	5.174.574	2.837.281	4.744.577	60	

ΔΕΛΤΙΟ - TABLE 2.3

ΣΥΓΚΕΦΑΛΑΙΩΣΗ ΔΑΠΑΝΩΝ -		SUMMARY OF EXPENDITURE		2021	
Δαπάνη κατά Κεφάλαιο Heads of Expenditure	2020 Πραγματική Δαπάνη Actual Expenditure €	2021 Πραγματική Δαπάνη Actual Expenditure €	2021 Προυπολογισμός Appropriated €	Υλοποίηση Realisation %	
<b>2202</b> ΙΑΤΡΙΚΕΣ ΥΠΗΡΕΣΙΕΣ ΚΑΙ ΥΠΗΡΕΣΙΕΣ ΔΗΜΟΣΙΑΣ ΥΓΕΙΑΣ - MEDICAL AND PUBLIC HEALTH SERVICES	1.809.960	180.313	3.726.856	5	
<b>2203</b> ΥΠΗΡΕΣΙΕΣ ΨΥΧΙΚΗΣ ΥΓΕΙΑΣ - MENTAL HEALTH SERVICES	-	-	307.110	0	
<b>2204</b> ΟΔΟΝΤΙΑΤΡΙΚΕΣ ΥΠΗΡΕΣΙΕΣ - DENTAL SERVICES	180.903	230.927	422.420	55	
<b>2205</b> ΦΑΡΜΑΚΕΥΤΙΚΕΣ ΥΠΗΡΕΣΙΕΣ - PHARMACEUTICAL SERVICES	118.676	106.467	360.410	30	
<b>2206</b> ΓΕΝΙΚΟ ΧΗΜΕΙΟ ΤΟΥ ΚΡΑΤΟΥΣ - STATE GENERAL LABORATORY	1.343.310	1.101.835	6.244.167	18	

ΠΙΝΑΚΑΣ - STATEMENT 2.4

ΠΙΝΑΚΑΣ ΕΠΕΝΔΥΣΕΩΝ ΚΑΤΑ ΤΗΝ 31 ΔΕΚΕΜΒΡΙΟΥ 2021  
- STATEMENT OF INVESTMENTS AS AT 31 DECEMBER 2021

Κεφ/Head Άρθρο/Sub Head	Λεπτομέρειες - Details	2021		2020	
		Συμμετοχή Participation %	Τιμή Κτήσης Cost €	Συμμετοχή Participation %	Τιμή Κτήσης Cost €
	<b>ΓΕΝΙΚΟ ΣΥΝΟΛΟ - GRAND TOTAL</b>		<b><u>3.499.441.761</u></b>		<b><u>3.498.441.761</u></b>
<b>19.02</b>	<b>Συνήθεις Μετοχές - Ordinary Shares</b>		<b>3.499.441.761</b>		<b>3.498.441.761</b>
<b>01</b>	<b>Κυπριακή Εταιρεία Αναπτύξεως Ακινήτων Λτδ - The Cyprus Immovable Property Development Co.</b>	82,66	594.593	82,66	594.593
<b>02</b>	<b>Κυπριακή Εταιρεία Αποθήκευσης Πετρελαιοειδών Λτδ - The Cyprus Petroleum Storage Company Ltd (1)</b>	100	41.201.532	100	41.201.532
<b>03</b>	<b>Δασικές Βιομηχ. Κύπρου Δημόσια Λτδ - Cyprus Forest Industries Public Ltd</b>	51,07	697.109	51,07	697.109
<b>04</b>	<b>CPI Holdings Public Ltd</b>	0,10	4.272	0,10	4.272
<b>05</b>	<b>Bank of Cyprus Holdings Plc (2)</b>	0,00	3.053	0,00	3.053
<b>06</b>	<b>Δημόσια Επιχείρηση Φυσικού Αερίου Λτδ - Natural Gas Public Company Ltd</b>	100	300.000	100	300.000
<b>07</b>	<b>Κυπριακό Σταθεροποιητικό Ταμείο Επενδύσεων Λτδ - Cyprus Stability Investment Fund Ltd</b>	100	-	100	-
<b>08</b>	<b>Κυπριακός Οργανισμός Τυποποίησης Λτδ - Cyprus Organization for Standardization Ltd</b>	100	239.400	100	239.400
<b>09</b>	<b>ΚΕΟ Plc (3)</b>	0,00	-	0,00	-
<b>10</b>	<b>Εταιρεία Υδρογονανθράκων Κύπρου (Ε.Υ.Κ.) Λτδ - Cyprus Hydrocarbons Company Ltd (4)</b>	100	1.000.000	100	-
<b>11</b>	<b>Συνεργατική Εταιρεία Διαχείρισης Περιουσιακών Στοιχείων Λτδ (Σ.Ε.ΔΙ.ΠΕ.Σ.) - Cooperative Asset Management Company Ltd (SEDIPES) (5)</b>	99,22	1.500.000.000	77,346	1.500.000.000
<b>12</b>	<b>PD Berate der Offentlichen Hand GmbH</b>	1,00	10.000	1,00	10.000
	<b><u>Υπό εξυγίανση/under resolution</u></b>				
<b>13</b>	<b>Cyprus Popular Bank Public Co Ltd (6)</b>	81,5	1.796.059.895	81,5	1.796.059.895
	<b><u>Υπό εκκαθάριση/under liquidation</u></b>				
<b>14</b>	<b>Κυπριακές Αερογραμμές Λτδ- Cyprus Airways Ltd (7)</b>	93,67	100.905.946	93,67	100.905.946
<b>15</b>	<b>Eurocyprria Airlines Ltd (8)</b>	100	57.937.974	100	57.937.974
<b>16</b>	<b>Παγκύπριος Εταιρεία Αρτοποιιών Δημόσια Εταιρεία Λτδ - Pancyprian Co. of Bakers Ltd (9)</b>	11,09	487.987	11,09	487.987

(1) Μετά από έλεγχο που διενεργήθηκε στην κατάσταση επενδύσεων της ΚΔ κατά τη διάρκεια του 2020, διαπιστώθηκε ότι η πραγματική τιμή κόστους της επένδυσης της ΚΔ στην Κυπριακή Εταιρεία Αποθήκευσης Πετρελαιοειδών Λτδ είναι €41.201.532. – Following an audit carried out on the statement of investments of the Republic of Cyprus, it was concluded that the purchase cost of the investment in The Cyprus Petroleum Storage Company Ltd is €41.201.532.

(2) Κατά το 2017, οι 3.053 μετοχές που κατείχε το Κράτος στην Τράπεζα Κύπρου Δημόσια Εταιρεία Λτδ έχουν ακυρωθεί και αντικατασταθεί με 153 μετοχές ονομαστικής αξίας €0,10 της Bank of Cyprus Holdings Plc. Επιπρόσθετα, τον Σεπτέμβριο του 2020, 7.319 μετοχές που κατείχε η Επιτροπή Κεφαλαιαγοράς στην Bank of Cyprus Holdings Plc μεταβιβάστηκαν προς όφελος της Κυπριακής Δημοκρατίας υπό μορφή δωρεάς. – During 2017, the 3.053 shares held by the Government of Cyprus in the share capital of Bank of Cyprus Public Ltd have been cancelled and replaced by 153 shares of nominal value €0,10 each in the share capital of Bank of Cyprus Holdings Plc. In addition, in September 2020, 7.319 shares held by the Cyprus Securities and Exchange Commission in Bank of Cyprus Holdings Plc were transferred for the benefit of the Republic of Cyprus in the form of a donation.

(3) Κατά το 2019 η ΚΕΟ Λτδ παραχώρησε νέες μετοχές στους υφιστάμενους μετόχους της αντί μερίσματος. Στην Κυπριακή Δημοκρατία παραχωρήθηκαν 17 νέες μετοχές με αποτέλεσμα ο συνολικός αριθμός μετοχών της Κυπριακής Δημοκρατίας στο Μετοχικό Κεφάλαιο της ΚΕΟ Λτδ να ανέλθει στις 31 Δεκεμβρίου 2019 σε 142 από τις 42.181.923 μετοχές. Ως εκ τούτου, το ποσοστό συμμετοχής κατά την 31 Δεκεμβρίου 2021 παραμένει αμελητέο. – During 2019, ΚΕΟ Plc issued new shares to its shareholders instead of dividends. Cyprus Government has been awarded 17 new shares and as a consequence of this award, the shareholding of Cyprus Government in ΚΕΟ Plc share Capital was at 31 December 2019, 142 shares out of 42.181.923 Share Capital. As a result, the shareholding percentage remains insignificant as at 31 December 2021.

(4) Το μετοχικό κεφάλαιο της Εταιρείας Υδρογονανθράκων Κύπρου (Ε.Υ.Κ.) Λτδ αποτελείται από 1εκ μετοχές ονομαστικής αξίας €1 έκαστη. Μετά από έλεγχο που διενεργήθηκε στην κατάσταση επενδύσεων της ΚΔ, διαπιστώθηκε ότι μέρος της κρατικής χορηγίας που καταβλήθηκε το 2014 προς την πιο πάνω εταιρεία αφορούσε την πλήρη αποπληρωμή της συμμετοχής της Κυβέρνησης στο μετοχικό κεφάλαιο της Ε.Υ.Κ. ύψους €1.000.000. Η σχετική λογιστική εγγραφή έχει πραγματοποιηθεί το 2021. – The share capital of the Cyprus Hydrocarbons Company Ltd consists of 1m shares with a nominal value of €1 each. Following an audit carried out on the statement of investment of the Republic of Cyprus, it was concluded that part of the state grant paid during 2014 to the above company relates to the full repayment of the called up share Capital of Cyprus Hydrocarbons Company Ltd amounting to €1.000.000. The relevant accounting adjustment was booked in 2021.

(5) Στις 31/12/2020, η Κυπριακή Δημοκρατία είχε στην κατοχή της 4.668.678.406 μετοχές από το εκδοθέν μετοχικό κεφάλαιο της Συνεργατικής Εταιρείας Διαχείρισης Περιουσιακών Στοιχείων Λτδ (Σ.Ε.ΔΙ.ΠΕ.Σ. Λτδ), (πρώην Συνεργατική Κυπριακή Τράπεζα Λτδ), με το ποσοστό συμμετοχής να ανέρχεται σε 77,346 %. Στις 23/04/2021, τέθηκε σε ισχύ ο περί της Διάλυσης του Ανεξάρτητου Ταμείου Ανακεφαλαιοποίησης Νόμος του 2021, σύμφωνα με τον οποίο κατά τη διάλυση του Ανεξάρτητου Ταμείου Ανακεφαλαιοποίησης, οποιαδήποτε στοιχεία ενεργητικού, παθητικού και αποθεματικά ευρίσκονται στην κυριότητα του Ταμείου, με τη διάλυση αυτού περιέρχονται στην ιδιοκτησία της Κυπριακής Δημοκρατίας. Ως αποτέλεσμα, 1.320.401.214 μετοχές στην Σ.Ε.ΔΙ.ΠΕ.Σ. που κατείχε το Ταμείο περιήλθαν στην ιδιοκτησία της Κυπριακής Δημοκρατίας με έγκριση του Εφόρου Συνεργατικών Εταιρειών. Συνεπώς, οι μετοχές που κατέχει η Κυπριακή Δημοκρατία αυξήθηκαν στις 5.989.079.620 μετοχές ενώ το ποσοστό συμμετοχής της στο μετοχικό κεφάλαιο της Σ.Ε.ΔΙ.ΠΕ.Σ. στις 31/12/2021 ανέρχεται σε 99,22%. Η τιμή κτήσης για την Κυπριακή Δημοκρατία παρέμεινε αμετάβλητη μιας και το Κράτος δεν πλήρωσε απευθείας κάποιο αντίτιμο για την απόκτηση των εν λόγω επιπρόσθετων μετοχών όμως θα πρέπει να σημειωθεί το Ανεξάρτητο Ταμείο Ανακεφαλαιοποίησης πλήρωσε το ποσό των €175 εκατομμυρίων το 2015 για την απόκτηση των εν λόγω μετοχών και η οποία αγορά είχε χρηματοδοτηθεί μέσω κυβερνητικού δανεισμού, ο οποίος εξοφλήθηκε από τα έσοδα του Ταμείου που προερχόταν από την μεταφορά των 35/60 των εσόδων από την επιβολή του Ειδικού Φόρου σε Πιστωτικά Ιδρύματα. – On 31/12/2020, the Republic of Cyprus held in its possession 4.668.678.406 shares of the issued share capital of the Cooperative Asset Management Company Ltd (S.E.DI.PE.S. Ltd), (former Cooperative Bank of Cyprus Ltd), with a participation rate of 77.346%. On 23/04/2021, the Dissolution of the Independent Recapitalization Fund Law of 2021 entered into force, according to which during the dissolution of the Independent Recapitalization Fund, any assets, liabilities and reserves owned by the Fund, upon its dissolution are transferred to the Republic of Cyprus. As a result, 1.320.401.214 shares in S.E.DI.PE.S. Ltd held by the Fund became the property of the Republic of Cyprus with the approval of the Commissioner of Cooperative Companies. Consequently, the shares held by the Republic of Cyprus increased to 5.989.079.620 shares and as a result the percentage of its participation in the share capital of S.E.DI.PE.S. as at 31/12/2021 is 99.22%. The purchase cost for the Republic of Cyprus remained the same since the State did not pay any consideration directly for the acquisition of these additional shares, but it should be noted that the Independent Recapitalization Fund paid the amount of €175 million in 2015 for the acquisition of these shares and was financed through government borrowing, that was subsequently repaid from the Fund's revenue derived from the transfer of 35/60 of the governmental revenue from the imposition of the Special Credit Institution Tax.

(6) Τον Ιούλιο 2012, στα πλαίσια της αναδοχής της έκδοσης δικαιωμάτων προτίμησης της τράπεζας Cyprus Popular Bank Public Co Ltd, η κυβέρνηση απέκτησε το 84% του εκδοθέντος μετοχικού κεφαλαίου της τράπεζας. Ως αντίτιμο, εκδόθηκαν Κρατικά Ονομαστικά Χρεόγραφα αρχικής ονομαστικής αξίας €1.888.562.000. Σημειώνεται ότι το ποσοστό συμμετοχής της κυβέρνησης μειώθηκε στο 81,5% μετά την έκδοση νέων μετοχών από την υποχρεωτική μετατροπή των Μετατρέψιμων Αξιογράφων Ενισχυμένου Κεφαλαίου στις 4 Φεβρουαρίου 2013. Τον Μάρτιο του 2013 η τράπεζα εισήλθε σε καθεστώς εξυγίανσης και με βάση το περί της Πώλησης Ορισμένων Εργασιών της Cyprus Popular Bank Public Co Ltd Διάταγμα που εκδόθηκε στις 29 Μαρτίου 2013 και τα διατάγματα που εκδόθηκαν στη συνέχεια, οι ασφαλισμένες καταθέσεις και η πλειοψηφία των περιουσιακών στοιχείων της τράπεζας μεταφέρθηκαν στην Τράπεζα Κύπρου Δημόσια Εταιρεία Λτδ. Οι υποχρεώσεις που παρέμειναν στη Cyprus Popular Bank Public Co Ltd ξεπερνούν τα περιουσιακά της στοιχεία και άρα δεν αναμένεται να ανακτηθεί οποιοδήποτε μέρος της επένδυσης του κράτους στο μετοχικό κεφάλαιο της τράπεζας. Ως εκ τούτου το 2013 διαγράφηκε ολόκληρη η λογιστική αξία της επένδυσης. – In July 2012, following the underwriting of the rights issue of Cyprus Popular Bank Public Co Ltd, the government acquired 84% of the bank's issued share capital. This was paid for via an issue of Development Stocks of initial nominal value €1.888.562.000. It is noted that the government participation decreased to 81,5% after the issue of new shares relating to the mandatory conversion of the Convertible Enhanced Capital Securities on February 4, 2013. In March 2013 the bank entered into a state of resolution and according to the Sale of Certain Operations of Cyprus Popular Bank Public Co Ltd Decree issued on 29 March 2013 and subsequent decrees, the insured deposits and the majority of the bank assets were transferred to the Bank of Cyprus Public Company Ltd. The liabilities remaining in Cyprus Popular



Bank Public Co Ltd, exceed its assets and therefore no part of the state investment in the share capital of the bank is expected to be recovered. Therefore in 2013, the whole of the accounting value of the investment was written off.

**(7) Η Κυπριακές Αερογραμμές Λτδ βρίσκεται υπό εκούσια εκκαθάριση από Πιστωτές από το 2015. Κατά το 2019 διαγράφηκε ολόκληρη η λογιστική αξία της επένδυσης, αφού οι υποχρεώσεις της εταιρείας ξεπερνούν τα περιουσιακά της στοιχεία και άρα δεν αναμένεται να ανακτηθεί οποιοδήποτε μέρος της επένδυσης –Cyprus Airways Ltd is under voluntary liquidation since 2015. During 2019, the whole amount of the accounting value of the investment was written off since the liabilities of the company exceeded its assets and therefore none of the investment is expected to be recovered.**

**(8) Η Eurocyprria Airlines Ltd βρίσκεται υπό εκκαθάριση από το έτος 2010. Κατά το 2013 διαγράφηκε ολόκληρη η λογιστική αξία της επένδυσης, αφού οι υποχρεώσεις της εταιρείας ξεπερνούν τα περιουσιακά της στοιχεία και άρα δεν αναμένεται να ανακτηθεί οποιοδήποτε μέρος της επένδυσης. – Eurocyprria Airlines Ltd is under liquidation since 2010. During 2013 the whole amount of the accounting value of the investment was written off since the liabilities of the company exceeded its assets and therefore none of the investment is expected to be recovered.**

**(9) Η Παγκύπριος Εταιρεία Αρτοποιιών Δημόσια Εταιρεία Λτδ βρίσκεται υπό καθεστώς εκκαθάρισης σύμφωνα με διάταγμα του Επαρχιακού Δικαστηρίου Λευκωσίας στις 31/10/2016. Κατά το 2019 διαγράφηκε ολόκληρη η λογιστική αξία της επένδυσης, αφού οι υποχρεώσεις της εταιρείας ξεπερνούν τα περιουσιακά της στοιχεία και άρα δεν αναμένεται να ανακτηθεί οποιοδήποτε μέρος της επένδυσης - The Pancyprian Company of Bakers Ltd is under liquidation according to a decree of the District Court of Nicosia since October 31, 2016. During 2019, the whole amount of the accounting value of the investment was written off since the liabilities of the company exceeded its assets and therefore none of the investment is expected to be recovered.**



**ΚΕΦΑΛΑΙΟ**  
**CHAPTER**  
**3**

**ΚΥΠΡΙΑΚΗ ΔΗΜΟΚΡΑΤΙΑ**  
**-**  
**REPUBLIC OF CYPRUS**

**ΑΛΛΟΙ ΠΙΝΑΚΕΣ**  
**OTHER STATEMENTS**

**2021**



ΠΙΝΑΚΑΣ - STATEMENT 3.1

ΠΙΝΑΚΑΣ ΔΑΝΕΙΣΜΟΥ ΚΑΤΑ ΤΗΝ 31η ΔΕΚΕΜΒΡΙΟΥ 2021

STATEMENT OF BORROWINGS AS AT 31ST DECEMBER 2021

Λεπτομέρειες Details	Έτος Σύναψης Year Raised	Έτος Λήξης Maturity Year	Ξένο Νόμισμα Foreign Currency	Επιτόκιο Interest Rate %	Αρχικό Ποσό Initial Amount €	2021	2020
						Υπόλοιπο Balance €	Υπόλοιπο Balance €
<b>ΓΕΝΙΚΟ ΣΥΝΟΛΟ - GRAND TOTAL</b>					<b>25.535.054.149</b>	<b>-23.499.758.597</b>	<b>-22.948.067.540</b>
<b>31 ΔΑΝΕΙΑ ΕΞΩΤΕΡΙΚΟΥ-FOREIGN DEBT</b>					<b>22.033.993.485</b>	<b>-21.455.422.117</b>	<b>-20.092.179.409</b>
<b>3100 Κυπριακή Δημοκρατία-Government of Cyprus</b>					<b>22.033.993.485</b>	<b>-21.455.422.117</b>	<b>-20.092.179.409</b>
<b>310011 Υπουργείο Οικονομικών-Ministry of Finance</b>					<b>13.450.000.000</b>	<b>-13.450.000.000</b>	<b>-12.450.000.000</b>
<b>1 Αποπληρωτέα Τοκοχρεωλυτικά-Unfunded Debt</b>					<b>13.450.000.000</b>	<b>-13.450.000.000</b>	<b>-12.450.000.000</b>
<b>10010 Ιδιώτες και Νομικά Πρόσωπα-Private and Legal Persons</b>					<b>13.450.000.000</b>	<b>-13.450.000.000</b>	<b>-12.450.000.000</b>
<b>006 ΕΥΡΩΠ. ΜΕΣΟΠΡ. ΓΡΑΜΜΑΤΙΑ 3,875%-EUROP.MEDIUM TERM NOTES 3,875%</b>	2015	2022		3,87	1.000.000.000	-1.000.000.000	-1.000.000.000
<b>007 ΕΥΡΩΠ. ΜΕΣΟΠΡ. ΓΡΑΜΜΑΤΙΑ 4,250%-EUROP.MEDIUM TERM NOTES 4,250%</b>	2015	2025		4,25	1.000.000.000	-1.000.000.000	-1.000.000.000
<b>008 ΕΥΡΩΠ. ΜΕΣΟΠΡ. ΓΡΑΜΜΑΤΙΑ 3,750%-EUROP.MEDIUM TERM NOTES 3,750%</b>	2016	2023		3,75	1.000.000.000	-1.000.000.000	-1.000.000.000
<b>009 ΕΥΡΩΠ. ΜΕΣΟΠΡ. ΓΡΑΜΜΑΤΙΑ 2,750%-EUROP.MEDIUM TERM NOTES 2,750%</b>	2017	2024		2,75	850.000.000	-850.000.000	-850.000.000
<b>010 ΕΥΡΩΠ. ΜΕΣΟΠΡ. ΓΡΑΜΜΑΤΙΑ 2,375%-EUROP.MEDIUM TERM NOTES 2,375%</b>	2018	2028		2,37	1.500.000.000	-1.500.000.000	-1.500.000.000
<b>011 ΕΥΡΩΠ. ΜΕΣΟΠΡ. ΓΡΑΜΜΑΤΙΑ 2,750%-EUROP.MEDIUM TERM NOTES 2,750%</b>	2019	2034		2,75	1.100.000.000	-1.100.000.000	-1.100.000.000
<b>012 ΕΥΡΩΠ. ΜΕΣΟΠΡ. ΓΡΑΜΜΑΤΙΑ 0,625%-EUROP.MEDIUM TERM NOTES 0,625%</b>	2019	2024		0,63	1.000.000.000	-1.000.000.000	-1.000.000.000
<b>013 ΕΥΡΩΠ. ΜΕΣΟΠΡ.ΓΡΑΜΜΑΤΙΑ 2,750%-EUROP.MEDIUM TERM NOTES 2,750%</b>	2019	2049		2,75	1.000.000.000	-1.000.000.000	-1.000.000.000
<b>014 ΕΥΡΩΠ. ΜΕΣΟΠΡ. ΓΡΑΜΜΑΤΙΑ 0,625%-EUROP.MEDIUM TERMS NOTES 0,625%</b>	2020	2030		0,63	1.000.000.000	-1.000.000.000	-1.000.000.000
<b>015 ΕΥΡΩΠ.ΜΕΣΟΠΡ.ΓΡΑΜΜΑΤΙΑ 1,250%-EUROP.MEDIUM TERM NOTES 1,250%</b>	2020	2040		1,25	1.250.000.000	-1.250.000.000	-1.250.000.000
<b>016 ΕΥΡΩΠ. ΜΕΣΟΠΡ. ΓΡΑΜΜΑΤΙΑ 1,500%-EUROP.MEDIUM TERMS NOTES 1,500%</b>	2020	2027		1,50	1.250.000.000	-1.250.000.000	-1.250.000.000
<b>017 ΕΥΡΩΠ. ΜΕΣΟΠΡ. ΓΡΑΜΜΑΤΙΑ 2,250%-EUROP.MEDIUM TERM NOTES 2,250%</b>	2020	2050		2,25	500.000.000	-500.000.000	-500.000.000
<b>018 ΕΥΡΩΠ. ΜΕΣΟΠΡ. ΓΡΑΜΜΑΤΙΑ 0,00%-EUROP.MEDIUM TERM NOTES 0,00%</b>	2021	2026		0,00	1.000.000.000	-1.000.000.000	0

ΠΙΝΑΚΑΣ - STATEMENT 3.1

ΠΙΝΑΚΑΣ ΔΑΝΕΙΣΜΟΥ ΚΑΤΑ ΤΗΝ 31η ΔΕΚΕΜΒΡΙΟΥ 2021

STATEMENT OF BORROWINGS AS AT 31ST DECEMBER 2021

Λεπτομέρειες Details	Έτος Σύναψης Year Raised	Έτος Λήξης Maturity Year	Ξένο Νόμισμα Foreign Currency	Επιτόκιο Interest Rate %	Αρχικό Ποσό Initial Amount €	2021	2020
						Υπόλοιπο Balance €	Υπόλοιπο Balance €
<b>310021 Διεθνείς Οικονομικοί Οργανισμοί-Foreign Financial Institutions</b>					<b>8.583.993.485</b>	<b>-8.005.422.117</b>	<b>-7.642.179.409</b>
<b>1 Αποπληρωτέα Τοκοχρεωλυτικά-Unfunded Debt</b>					<u>8.583.993.485</u>	<u>-8.005.422.117</u>	<u>-7.642.179.409</u>
<b>40210 Ευρωπαϊκή Τράπεζα Επενδύσεων-European Investment Bank</b>					<u>1.263.900.000</u>	<u>-901.090.544</u>	<u>-891.503.498</u>
<b>101 ΔΑΝΕΙΟ ΑΡ. 6.0320.00-LOAN NO. 6.0320.00</b>	1982	2022		1,00	1.000.000	-38.400	-76.400
<b>102 ΔΑΝΕΙΟ ΑΡ. 6.0321.00-LOAN NO. 6.0321.00</b>	1988	2022		1,00	3.000.000	-115.200	-229.200
<b>104 ΔΑΝΕΙΟ ΑΡ. 6.0553.00-LOAN NO 6.0553.00</b>	1990	2025		1,00	3.700.000	-491.360	-628.630
<b>105 ΔΑΝΕΙΟ ΑΡ. 6.0611.00-LOAN NO. 6.0611.00</b>	1987	2026		1,00	1.200.000	-225.960	-269.760
<b>110 ΔΑΝΕΙΟ ΑΡ. 21.312-LOAN NO. 21.312</b>	2003	2029		4,45	50.000.000	-21.108.421	-23.743.277
<b>112 ΔΑΝΕΙΟ ΑΡ. 21.710-LOAN NO. 21.710</b>	2005	2035		VSFR	65.000.000	-31.057.692	-34.358.974
<b>113 ΔΑΝΕΙΟ ΑΡ. 22.221-LOAN NO. 22.221</b>	2003	2033		VSFR	200.000.000	-97.923.077	-108.102.564
<b>116 ΔΑΝΕΙΟ ΑΡ. 23.039-LOAN NO. 23.039</b>	2005	2035		VSFR	80.000.000	-49.122.807	-53.421.053
<b>117 ΔΑΝΕΙΟ ΑΡ. 23.378-LOAN NO. 23.378</b>	2007	2035		E+ 0,08	90.000.000	-56.081.871	-60.877.193
<b>123 ΔΑΝΕΙΟ ΑΡ. 25.752-LOAN NO. 25.752</b>	2011	2038		E+ 0,57	70.000.000	-56.533.333	-59.900.000
<b>124 ΔΑΝΕΙΟ ΑΡ. 26.051-LOAN NO. 26.051</b>	2011	2040		E+ 0,81	80.000.000	-63.492.500	-67.450.000
<b>125 ΔΑΝΕΙΟ ΑΡ. 26.165-LOAN NO. 26.165</b>	2011	2039		E+ 0,49	55.000.000	-44.210.526	-47.000.000
<b>126 ΔΑΝΕΙΟ ΑΡ. 81.800-LOAN NO. 81.800</b>	2012	2037		E+ 1,37	200.000.000	-168.421.053	-178.947.368
<b>127 ΔΑΝΕΙΟ ΑΡ. 83.022 CYPEF-LOAN NO. 83.022 CYPEF</b>	2014	2029		E+ 0,40	70.000.000	-46.068.344	-52.999.079
<b>128 ΔΑΝΕΙΟ ΑΡ. 84.078-LOAN NO. 84.078</b>	2015	2040		1,64	80.000.000	-70.000.000	-74.000.000

ΠΙΝΑΚΑΣ - STATEMENT 3.1

ΠΙΝΑΚΑΣ ΔΑΝΕΙΣΜΟΥ ΚΑΤΑ ΤΗΝ 31η ΔΕΚΕΜΒΡΙΟΥ 2021

STATEMENT OF BORROWINGS AS AT 31ST DECEMBER 2021

Λεπτομέρειες Details		Έτος Σύναψης Year Raised	Έτος Λήξης Maturity Year	Ξένο Νόμισμα Foreign Currency	Επιτόκιο Interest Rate %	Αρχικό Ποσό Initial Amount €	2021	2020
							Υπόλοιπο Balance €	Υπόλοιπο Balance €
129	ΔΑΝΕΙΟ ΑΡ. 84.596-LOAN NO. 84.596	2017	2043		1,21	100.000.000	-86.000.000	-91.500.000
130	ΔΑΝΕΙΟ ΑΡ. 84.675-LOAN NO. 84.675	2020	2045		0,34	40.000.000	-35.200.000	-38.000.000
131	ΔΑΝΕΙΟ ΑΡ. 89.191-LOAN NO. 89.191	2021	2041		0,81	40.000.000	-40.000.000	0
132	ΔΑΝΕΙΟ ΑΡ. 92.380-LOAN NO. 92.380	2021	2033		0,11	35.000.000	-35.000.000	0
40211	Τράπεζα Αναπτύξεως του Συμβουλίου της Ευρώπης-Council of Europe Development Bank					<u>391.051.885</u>	<u>-175.289.973</u>	<u>-200.675.911</u>
324	ΔΑΝΕΙΟ ΑΡ. 73 - FP1268(1997)4H-LOAN NO 73 - FP1268(1997)4TH	2003	2023		E+ 0,30	21.800.000	-2.906.667	-4.360.000
325	ΔΑΝΕΙΟ ΑΡ. 74 - FP1462(2003)1H-LOAN NO 74 - FP1462(2003)1ST	2003	2023		E+ 0,30	50.000.000	-6.666.667	-10.000.000
326	ΔΑΝΕΙΟ ΑΡ. 75 - FP1462(2003)2H-LOAN NO 75 - FP1462(2003)2ND	2006	2026		E+ 0,15	85.700.633	-28.566.878	-34.280.253
327	ΔΑΝΕΙΟ ΑΡ. 76 - FP1406(2001)4H-LOAN NO 76 - FP1406(2001)4TH	2007	2027		E+ 0,09	16.500.000	-6.600.000	-7.700.000
328	ΔΑΝΕΙΟ ΑΡ. 77 - FP1462(2003)3H-LOAN NO 77 - FP1462(2003)3RD	2008	2028		3,70	44.000.000	-20.533.333	-23.466.667
329	ΔΑΝΕΙΟ ΑΡ. 78 - FP1462(2003)4H-LOAN NO 78 - FP1462(2003)4TH	2009	2029		E+ 0,48	20.299.367	-8.119.747	-9.134.715
330	ΔΑΝΕΙΟ ΑΡ. 79 - FP1406(2001)5H-LOAN NO 79 - FP1406(2001)5TH	2009	2029		E+ 0,48	12.500.000	-5.000.000	-5.625.000
331	ΔΑΝΕΙΟ ΑΡ. 80 - FP1406(2001)6H-LOAN NO 80 - FP1406(2001)6TH	2010	2030		E+ 0,55	7.251.885	-3.263.348	-3.625.943
332	ΔΑΝΕΙΟ ΑΡ. 81 - FP1707(2010)1H-LOAN NO 81 - FP1707(2010)1ST	2010	2025		E+ 0,60	47.500.000	-19.000.000	-23.750.000
333	ΔΑΝΕΙΟ ΑΡ. 82 - FP1707(2010)2H-LOAN NO 82 - FP1707(2010)2ND	2013	2033		E+ 0,81	8.000.000	-6.400.000	-6.933.333
334	ΔΑΝΕΙΟ ΑΡ.83 - FR1707(2010)3H-LOAN NO 83 - FR1707(2010)3RD	2014	2029		1,46	25.000.000	-20.000.000	-22.500.000
335	ΔΑΝΕΙΟ ΑΡ.84 - LD1891(2016)1H-LOAN NO 84 - LD1891(2016)1ST	2017	2032		1,08	16.000.000	-11.733.333	-12.800.000
336	ΔΑΝΕΙΟ ΑΡ.85-LD1707(2010)4H-ΔΑΝΕΙΟ ΑΡ.85-LD1707(2010)-4TH	2018	2028		1,06	14.500.000	-14.500.000	-14.500.000
337	ΔΑΝΕΙΟ ΑΡ.86-LD1891(2016)-2ND-LOAN NO 86-LD1891(2016)-2ND	2020	2035		0,50	6.000.000	-6.000.000	-6.000.000

ΠΙΝΑΚΑΣ - STATEMENT 3.1

ΠΙΝΑΚΑΣ ΔΑΝΕΙΣΜΟΥ ΚΑΤΑ ΤΗΝ 31η ΔΕΚΕΜΒΡΙΟΥ 2021

STATEMENT OF BORROWINGS AS AT 31ST DECEMBER 2021

Λεπτομέρειες Details	Έτος Σύναψης Year Raised	Έτος Λήξης Maturity Year	Ξένο Νόμισμα Foreign Currency	Επιτόκιο Interest Rate %	Αρχικό Ποσό Initial Amount €	2021	2020
						Υπόλοιπο Balance €	Υπόλοιπο Balance €
338 ΔΑΝΕΙΟ ΑΡ.87-LD1994(2019)-1ST-ΔΑΝΕΙΟ ΑΡ.87-LD1994(2019)-1ST	2020	2035		0,42	10.000.000	-10.000.000	-10.000.000
339 ΔΑΝΕΙΟ ΑΡ.88-LD1891(2016)-3RD-ΔΑΝΕΙΟ ΑΡ.88-LD1891(2016)-3RD	2020	2035		0,28	6.000.000	-6.000.000	-6.000.000
40225 Ευρωπαϊκός Μηχανισμός Σταθερότητας-European Stability Mechanism					<u>6.300.000.000</u>	<u>-6.300.000.000</u>	<u>-6.300.000.000</u>
011 ΔΑΝΕΙΟ ΕΥΡΩΠ.ΜΗΧ.ΣΤΑΘΕΡΟΤΗΤΑΣ-EUROPEAN STABILITY MECHANISM LOAN	2013	2031		B.E.Δ.+ 0,10	6.300.000.000	-6.300.000.000	-6.300.000.000
40227 Ευρωπαϊκή Ένωση-European Union					<u>629.041.600</u>	<u>-629.041.600</u>	<u>-250.000.000</u>
013 ΔΑΝΕΙΟ ΕΥΡ ΕΠΙΤΡΟΠΗΣ Ν.3455 - SURE 4004-EUROPEAN COMM LOAN N.3455 - SURE 4004	2020	2050		0,30	100.000.000	-100.000.000	-100.000.000
014 ΔΑΝΕΙΟ ΕΥΡ ΕΠΙΤΡΟΠΗΣ Ν.3408 - SURE 4003-EUROPEAN COMM LOAN N.3408 - SURE 4003	2020	2025		0,00	150.000.000	-150.000.000	-150.000.000
015 ΔΑΝΕΙΟ ΕΥΡ ΕΠΙΤΡΟΠΗΣ Ν.3555 - SURE 4007-EUROPEAN COMM LOAN N.3555 - SURE 4007	2021	2050		0,30	72.000.000	-72.000.000	0
016 ΔΑΝΕΙΟ ΕΥΡ ΕΠΙΤΡΟΠΗΣ Ν.3560 - SURE 4006-EUROPEAN COMM LOAN N.3560 - SURE 4006	2021	2028		0,00	157.000.000	-157.000.000	0
017 ΔΑΝΕΙΟ ΕΥΡ ΕΠΙΤΡΟΠΗΣ Ν.3667 - SURE 4011-EUROPEAN COMM LOAN N.3667 - SURE 4011	2021	2029		0,00	77.000.000	-77.000.000	0
018 ΔΑΝΕΙΟ ΕΥΡ ΕΠΙΤΡΟΠΗΣ Ν.3717 - SURE 4012-EUROPEAN COMM LOAN N.3717 - SURE 4012	2021	2046		0,75	47.000.000	-47.000.000	0
019 ΔΑΝΕΙΟ ΣΧΕΔΙΟ ΑΝΑΚΑΜΨΗΣ&ΑΝΘΕΚΤΙΚΟΤΗΤΑΣ-1η ΔΟΣΗ-LOAN FROM RECOV&RESELIENCE FAC	2021	2051		0,00	26.041.600	-26.041.600	0
32 ΔΑΝΕΙΑ ΕΣΩΤΕΡΙΚΟΥ-LOCAL DEBT					<u>3.501.060.664</u>	<u>-2.044.336.480</u>	<u>-2.855.888.131</u>
3200 Κυπριακή Δημοκρατία-Government of Cyprus					<u>260.000.000</u>	<u>-256.000.000</u>	<u>-256.750.000</u>
310011 Υπουργείο Οικονομικών-Ministry of Finance					<u>260.000.000</u>	<u>-256.000.000</u>	<u>-256.750.000</u>
1 Αποπληρωτέα Τοκοχρεωλυτικά-Unfunded Debt					<u>260.000.000</u>	<u>-256.000.000</u>	<u>-256.750.000</u>
10005 Δήμος Λευκωσίας-Nicosia Municipality					<u>10.000.000</u>	<u>-6.000.000</u>	<u>-6.750.000</u>
004 ΔΑΝΕΙΟ ΔΗΜΟΥ ΛΕΥΚΩΣΙΑΣ-LOAN NICOSIA MUNICIPALITY	2011	2035		E+ 0,31	5.000.000	-3.500.000	-3.750.000
005 ΔΑΝΕΙΟ ΔΗΜΟΥ ΛΕΥΚΩΣΙΑΣ-LOAN NICOSIA MUNICIPALITY	2011	2026		E+ 0,55	5.000.000	-2.500.000	-3.000.000



ΠΙΝΑΚΑΣ - STATEMENT 3.1

ΠΙΝΑΚΑΣ ΔΑΝΕΙΣΜΟΥ ΚΑΤΑ ΤΗΝ 31η ΔΕΚΕΜΒΡΙΟΥ 2021

STATEMENT OF BORROWINGS AS AT 31ST DECEMBER 2021

Λεπτομέρειες Details	Έτος Σύναψης Year Raised	Έτος Λήξης Maturity Year	Ξένο Νόμισμα Foreign Currency	Επιτόκιο Interest Rate %	Αρχικό Ποσό Initial Amount €	2021	2020
						Υπόλοιπο Balance €	Υπόλοιπο Balance €
20058 Οργανισμός Χρηματοδότησεως Στέγης-Housing Finance Corporation					250.000.000	-250.000.000	-250.000.000
006 ΔΑΝΕΙΟ ΟΡΓΑΝ ΧΡΗΜΑΤΟΔ ΣΤΕΓΗΣ-LOAN FROM HOUSING FINANCE CORPORATION	2019	2026		0,98	250.000.000	-250.000.000	-250.000.000
3222 Κυπριακά Πιστοποιητικά Αποταμιεύσεως-Cyprus Saving Certificates					<b>243.943.764</b>	<b>-2.654.980</b>	<b>-2.729.131</b>
310011 Υπουργείο Οικονομικών-Ministry of Finance					<b>243.943.764</b>	<b>-2.654.980</b>	<b>-2.729.131</b>
1 Αποπληρωτέα Τοκοχρεωλυτικά-Unfunded Debt					<b>243.943.764</b>	<b>-2.654.980</b>	<b>-2.729.131</b>
10010 Ιδιώτες και Νομικά Πρόσωπα-Private and Legal Persons					<b>243.943.764</b>	<b>-2.654.980</b>	<b>-2.729.131</b>
001 ΠΙΣΤΟΠΟΙΗΤΙΚΑ ΑΠΟΤ. 1η Σειρά-Saving Certificates 1st Series	1982	1989		0,00	25.678.434	-168.281	-173.580
002 ΠΙΣΤΟΠΟΙΗΤΙΚΑ ΑΠΟΤ. 2η Σειρά-Saving Certificates 2nd Series	1994	1999		0,00	66.218.669	-171.740	-172.679
003 ΠΙΣΤΟΠΟΙΗΤΙΚΑ ΑΠΟΤ. 3η Σειρά-Saving Certificates 3rd Series	2001	2006		0,00	11.994.018	-6.670	-6.670
004 ΠΙΣΤΟΠΟΙΗΤΙΚΑ ΑΠΟΤ. 4η Σειρά-Saving Certificates 4th Series	2001	2006		0,00	18.655.250	-69.136	-72.724
005 ΠΙΣΤΟΠΟΙΗΤΙΚΑ ΑΠΟΤ. 5η Σειρά-Saving Certificates 5th Series	2002	2007		0,00	16.151.819	-3.340	-3.426
006 ΠΙΣΤΟΠΟΙΗΤΙΚΑ ΑΠΟΤ. 6η Σειρά-Saving Certificates 6th Series	2003	2008		0,00	21.188.317	-71.509	-71.698
007 ΠΙΣΤΟΠΟΙΗΤΙΚΑ ΑΠΟΤ. 7η Σειρά-Saving Certificates 7th Series	2004	2009		0,00	51.946.275	-1.303.596	-1.328.217
008 ΠΙΣΤΟΠΟΙΗΤΙΚΑ ΑΠΟΤ. 9η Σειρά-Saving Certificates 9th Series	2005	2010		0,00	15.837.768	-479.153	-479.273
009 ΠΙΣΤΟΠΟΙΗΤΙΚΑ ΑΠΟΤ. 10η Σειρά-Saving Certificates 10th Series	2006	2011		0,00	16.273.214	-381.555	-420.864
3223 Ομόλογα Φυσικών Προσώπων-Retail Bonds for Individuals					<b>857.922.900</b>	<b>-505.887.500</b>	<b>-627.501.000</b>
310011 Υπουργείο Οικονομικών-Ministry of Finance					<b>857.922.900</b>	<b>-505.887.500</b>	<b>-627.501.000</b>
1 Αποπληρωτέα Τοκοχρεωλυτικά-Unfunded Debt					<b>857.922.900</b>	<b>-505.887.500</b>	<b>-627.501.000</b>

ΠΙΝΑΚΑΣ - STATEMENT 3.1

ΠΙΝΑΚΑΣ ΔΑΝΕΙΣΜΟΥ ΚΑΤΑ ΤΗΝ 31η ΔΕΚΕΜΒΡΙΟΥ 2021

STATEMENT OF BORROWINGS AS AT 31ST DECEMBER 2021

Λεπτομέρειες Details	Έτος Σύναψης Year Raised	Έτος Λήξης Maturity Year	Ξένο Νόμισμα Foreign Currency	Επιτόκιο Interest Rate %	Αρχικό Ποσό Initial Amount €	2021	2020
						Υπόλοιπο Balance €	Υπόλοιπο Balance €
<b>10011 Φυσικά Πρόσωπα-Individuals</b>					<b>857.922.900</b>	<b>-505.887.500</b>	<b>-627.501.000</b>
008 Ομόλογα Φ.Π. 1η Σειρά 2015-2021-Retail Bonds 1st Series 2015-2021	2015	2021		5,50	36.652.600	0	-14.531.000
009 Ομόλογα Φ.Π. 2η Σειρά 2015-2021-Retail Bonds 2nd Series 2015-2021	2015	2021		5,50	9.375.600	0	-5.960.600
010 Ομόλογα Φ.Π. 3η Σειρά 2015-2021-Retail Bonds 3rd Series 2015-2021	2015	2021		5,50	10.718.400	0	-8.206.400
011 Ομόλογα Φ.Π. 4η Σειρά 2015-2021-Retail Bonds 4th Series 2015-2021	2015	2021		5,50	10.529.400	0	-7.817.400
012 Ομόλογα Φ.Π. 5η Σειρά 2015-2021-Retail Bonds 5th Series 2015-2021	2015	2021		5,50	10.232.300	0	-10.156.900
013 Ομόλογα Φ.Π. 6η Σειρά 2015-2021-Retail Bonds 6th Series 2015-2021	2015	2021		5,50	11.918.700	0	-8.847.200
014 Ομόλογα Φ.Π. 7η Σειρά 2015-2021-Retail Bonds 7th Series 2015-2021	2015	2021		5,50	31.103.800	0	-18.275.700
015 Ομόλογα Φ.Π. 8η Σειρά 2015-2021-Retail Bonds 8th Series 2015-2021	2015	2021		5,50	30.055.900	0	-24.735.700
016 Ομόλογα Φ.Π. 9η Σειρά 2015-2021-Retail Bonds 9th Series 2015-2021	2015	2021		3,25	3.806.000	0	-3.101.200
017 Ομόλογα Φ.Π.10η Σειρά 2015-2021-Retail Bonds 10th Series 2015-2021	2015	2021		3,25	28.466.600	0	-15.373.100
018 Ομόλογα Φ.Π.11η Σειρά 2015-2021-Retail Bonds 11th Series 2015-2021	2015	2021		3,25	11.784.500	0	-7.404.000
019 Ομόλογα Φ.Π.12η Σειρά 2015-2021-Retail Bonds 12th Series 2015-2021	2015	2021		3,25	10.535.000	0	-7.785.000
020 Ομόλογα Φ.Π. 1η Σειρά 2016-2022-Retail Bonds 1st Series 2016-2022	2016	2022		3,25	47.920.000	-24.134.000	-26.704.000
021 Ομόλογα Φ.Π. 2η Σειρά 2016-2022-Retail Bonds 2nd Series 2016-2022	2016	2022		3,25	9.494.400	-6.513.000	-9.088.000
022 Ομόλογα Φ.Π. 3η Σειρά 2016-2022-Retail Bonds 3rd Series 2016-2022	2016	2022		3,25	14.142.900	-6.404.400	-8.948.400
023 Ομόλογα Φ.Π. 4η Σειρά 2016-2022-Retail Bonds 4th Series 2016-2022	2016	2022		3,25	27.203.600	-16.929.000	-16.941.000
024 Ομόλογα Φ.Π. 5η Σειρά 2016-2022-Retail Bonds 5th Series 2016-2022	2016	2022		3,25	17.457.800	-7.448.800	-7.448.800
025 Ομόλογα Φ.Π. 6η Σειρά 2016-2022-Retail Bonds 6th Series 2016-2022	2016	2022		3,25	23.449.500	-8.142.500	-10.642.500

ΠΙΝΑΚΑΣ - STATEMENT 3.1

ΠΙΝΑΚΑΣ ΔΑΝΕΙΣΜΟΥ ΚΑΤΑ ΤΗΝ 31η ΔΕΚΕΜΒΡΙΟΥ 2021

STATEMENT OF BORROWINGS AS AT 31ST DECEMBER 2021

Λεπτομέρειες Details		Έτος Σύναψης Year Raised	Έτος Λήξης Maturity Year	Ξένο Νόμισμα Foreign Currency	Επιτόκιο Interest Rate %	Αρχικό Ποσό Initial Amount €	2021	2020
							Υπόλοιπο Balance €	Υπόλοιπο Balance €
026	Ομόλογα Φ.Π. 7η Σειρά 2016-2022-Retail Bonds 7th Series 2016-2022	2016	2022		3,25	14.736.000	-6.832.000	-6.965.000
027	Ομόλογα Φ.Π. 8η Σειρά 2016-2022-Retail Bonds 8th Series 2016-2022	2016	2022		3,25	52.509.400	-30.119.400	-40.149.400
028	Ομόλογα Φ.Π. 9η Σειρά 2016-2022-Retail Bonds 9th Series 2016-2022	2016	2022		3,25	33.255.500	-27.838.500	-27.888.500
029	Ομόλογα Φ.Π.10η Σειρά 2016-2022-Retail Bonds 10th Series 2016-2022	2016	2022		3,25	35.538.600	-14.718.600	-22.327.600
030	Ομόλογα Φ.Π.11η Σειρά 2016-2022-Retail Bonds 11th Series 2016-2022	2016	2022		3,25	402.000	-398.000	-398.000
031	Ομόλογα Φ.Π.12η Σειρά 2016-2022-Retail Bonds 12th Series 2016-2022	2016	2022		3,25	6.456.500	-5.992.100	-6.007.100
032	Ομόλογα Φ.Π. 1η Σειρά 2017-2023-Retail Bonds 1st Series 2017-2023	2017	2023		3,00	1.671.200	-1.373.600	-1.373.600
033	Ομόλογα Φ.Π. 2η Σειρά 2017-2023-Retail Bonds 2nd Series 2017-2023	2017	2023		3,00	2.874.400	-2.699.200	-2.699.200
034	Ειδ.Ομολ.Φ.Π.2η Σειρά 2017-2024-Special Bond 2nd Series 2017-2024	2017	2024		0,75	20.000	-20.000	-20.000
035	Ομόλογα Φ.Π. 3η Σειρά 2017-2023-Retail Bonds 3rd Series 2017-2023	2017	2023		3,00	9.057.100	-7.812.100	-8.312.100
036	Ειδ.Ομολ.Φ.Π.3η Σειρά 2017-2024-Special Bond 3rd Series 2017-2024	2017	2024		0,75	350.000	-350.000	-350.000
037	Ομόλογα Φ.Π. 4η Σειρά 2017-2023-Retail Bonds 4th Series 2017-2023	2017	2023		3,00	3.620.900	-3.398.900	-3.458.900
038	Ομόλογα Φ.Π. 5η Σειρά 2017-2023-Retail Bonds 5th Series 2017-2023	2017	2023		3,00	4.024.500	-3.829.500	-3.829.500
039	Ειδ.Ομολ.Φ.Π.5η Σειρά 2017-2024-Special Bond 5th Series 2017-2024	2017	2024		0,75	300.000	-300.000	-300.000
040	Ομόλογα Φ.Π. 6η Σειρά 2017-2023-Retail Bonds 6th Series 2017-2023	2017	2023		3,00	4.622.900	-4.402.400	-4.402.400
041	Ομόλογα Φ.Π. 7η Σειρά 2017-2023-Retail Bonds 7th Series 2017-2023	2017	2023		3,00	2.836.200	-2.723.200	-2.723.200
042	Ομόλογα Φ.Π. 8η Σειρά 2017-2023-Retail Bonds 8th Series 2017-2023	2017	2023		3,00	5.244.900	-5.121.900	-5.121.900
043	Ομόλογα Φ.Π. 9η Σειρά 2017-2023-Retail Bonds 9th Series 2017-2023	2017	2023		3,00	6.493.100	-5.627.100	-5.681.100
044	Ομόλογα Φ.Π.10η Σειρά 2017-2023-Retail Bonds 10th Series 2017-2023	2017	2023		3,00	5.766.800	-5.246.800	-5.641.800

ΠΙΝΑΚΑΣ - STATEMENT 3.1

ΠΙΝΑΚΑΣ ΔΑΝΕΙΣΜΟΥ ΚΑΤΑ ΤΗΝ 31η ΔΕΚΕΜΒΡΙΟΥ 2021

STATEMENT OF BORROWINGS AS AT 31ST DECEMBER 2021

Λεπτομέρειες Details	Έτος Σύναψης Year Raised	Έτος Λήξης Maturity Year	Ξένο Νόμισμα Foreign Currency	Επιτόκιο Interest Rate %	Αρχικό Ποσό Initial Amount €	2021 Υπόλοιπο Balance €	2020 Υπόλοιπο Balance €
	045	Ομόλογα Φ.Π.11η Σειρά 2017-2023-Retail Bonds 11th Series 2017-2023	2017	2023	3,00	9.308.700	-8.129.700
046	Ειδ.Ομολ.Φ.Π.11η Σειρά 2017-2024-Special Bond 11th Series 2017-2024	2017	2024	0,75	100.000	-100.000	-100.000
047	Ομόλογα Φ.Π.12η Σειρά 2017-2023-Retail Bonds 12th Series 2017-2023	2017	2023	3,00	20.287.900	-18.144.400	-18.184.400
048	Ομόλογα Φ.Π. 1η Σειρά 2018-2024-Retail Bonds 1st Series 2018-2024	2018	2024	2,50	6.374.400	-6.044.400	-6.073.400
049	Ομόλογα Φ.Π. 2η Σειρά 2018-2024-Retail Bonds 2nd Series 2018-2024	2018	2024	2,50	10.084.000	-9.363.000	-9.431.000
050	Ομόλογα Φ.Π. 3η Σειρά 2018-2024-Retail Bonds 3rd Series 2018-2024	2018	2024	2,50	9.041.300	-8.483.300	-8.598.300
051	Ομόλογα Φ.Π. 4η Σειρά 2018-2024-Retail Bonds 4th Series 2018-2024	2018	2024	2,50	11.332.800	-9.576.800	-10.050.800
052	Ειδ.Ομολ.Φ.Π.4η Σειρά 2018-2025-Special Bonds 4th Series 2018-2025	2018	2025	0,75	500.000	-500.000	-500.000
053	Ομόλογα Φ.Π. 5η Σειρά 2018-2024-Retail Bonds 5th Series 2018-2024	2018	2024	2,50	9.884.500	-9.259.500	-9.309.500
063	Ομόλογα Φ.Π. 6η Σειρά 2018-2024-Retail Bonds 6th Series 2018-2024	2018	2024	2,50	6.770.900	-6.498.900	-6.499.900
064	Ομόλογα Φ.Π. 7η Σειρά 2018-2024-Retail Bonds 7th Series 2018-2024	2018	2024	2,50	8.349.500	-7.621.000	-7.717.000
065	Ομόλογα Φ.Π. 8η Σειρά 2018-2024-Retail Bonds 8th Series 2018-2024	2018	2024	2,50	5.659.100	-5.462.200	-5.462.200
066	Ομόλογα Φ.Π. 9η Σειρά 2018-2024-Retail Bonds 9th Series 2018-2024	2018	2024	2,50	7.613.500	-7.159.500	-7.200.500
067	Ομόλογα Φ.Π.10η Σειρά 2018-2024-Retail Bonds 10th Series 2018-2024	2018	2024	2,50	12.939.100	-12.299.100	-12.439.100
068	Ομόλογα Φ.Π.11η Σειρά 2018-2024-Retail Bonds 11th Series 2018-2024	2018	2024	2,50	13.994.900	-12.988.900	-12.997.900
069	Ομόλογα Φ.Π.12η Σειρά 2018-2024-Retail Bonds 12th Series 2018-2024	2018	2024	2,50	17.943.200	-17.233.700	-17.368.700
070	Ειδ.Ομολ.Φ.Π.12η Σειρά 2018-2025-Special Bonds 12th Series 2018-2025	2018	2025	0,75	500.000	-500.000	-500.000
071	Ομόλογα Φ.Π. 1η Σειρά 2019-2025-Retail Bonds 1st Series 2019-2025	2019	2025	2,00	5.600.400	-5.395.600	-5.395.600
072	Ομόλογα Φ.Π. 2η Σειρά 2019-2025-Retail Bonds 2nd Series 2019-2025	2019	2025	2,00	7.653.300	-7.061.300	-7.111.300

ΠΙΝΑΚΑΣ - STATEMENT 3.1

ΠΙΝΑΚΑΣ ΔΑΝΕΙΣΜΟΥ ΚΑΤΑ ΤΗΝ 31η ΔΕΚΕΜΒΡΙΟΥ 2021

STATEMENT OF BORROWINGS AS AT 31ST DECEMBER 2021

Λεπτομέρειες Details		Έτος Σύναψης Year Raised	Έτος Λήξης Maturity Year	Ξένο Νόμισμα Foreign Currency	Επιτόκιο Interest Rate %	Αρχικό Ποσό Initial Amount €	2021	2020
							Υπόλοιπο Balance €	Υπόλοιπο Balance €
073	Ομόλογα Φ.Π. 3η Σειρά 2019-2025-Retail Bonds 3rd Series 2019-2025	2019	2025		2,00	12.898.700	-12.464.700	-12.728.700
074	Ομόλογα Φ.Π. 4η Σειρά 2019-2025-Retail Bonds 4th Series 2019-2025	2019	2025		2,00	7.216.400	-6.820.400	-6.888.400
075	Ομόλογα Φ.Π. 5η Σειρά 2019-2025-Retail Bonds 5th Series 2019-2025	2019	2025		2,00	6.161.700	-5.784.700	-6.009.700
076	Ομόλογα Φ.Π. 6η Σειρά 2019-2025-Retail Bonds 6th Series 2019-2025	2019	2025		2,00	5.582.900	-5.362.900	-5.432.900
077	Ομόλογα Φ.Π. 7η Σειρά 2019-2025-Retail Bonds 7th Series 2019-25	2019	2025		2,00	4.378.400	-4.328.400	-4.328.400
078	Ομόλογα Φ.Π. 8η Σειρά 2019-2025-Retail Bonds 8th Series 2019-2025	2019	2025		2,00	5.488.000	-5.162.000	-5.422.000
079	Ομόλογα Φ.Π. 9η Σειρά 2019-2025-Retail Bonds 9th Series 2019-2025	2019	2025		2,00	8.565.100	-8.248.100	-8.281.100
080	Ομόλογα Φ.Π. 10η Σειρά 2019-2025-Retail Bonds 10th Series 2019-2025	2019	2025		2,00	4.974.000	-4.954.000	-4.954.000
081	Ομόλογα Φ.Π. 11η Σειρά 2019-2025-Retail Bonds 11th Series 2019-2025	2019	2025		2,00	5.620.800	-5.450.800	-5.450.800
082	Ομόλογα Φ.Π. 12η Σειρά 2019-2025-Retail Bonds 12th Series 2019-2025	2019	2025		2,00	7.664.100	-7.539.100	-7.559.100
083	Ομόλογα Φ.Π. 1η Σειρά 2020-2026-Retail Bonds 1st Series 2020-2026	2020	2026		1,75	5.503.400	-5.411.200	-5.473.400
084	Ομόλογα Φ.Π. 2η Σειρά 2020-2026-Retail Bonds 2nd Series 2020-2026	2020	2026		1,75	5.498.600	-5.338.600	-5.448.600
085	Ομόλογα Φ.Π. 3η Σειρά 2020-2026-Retail Bonds 3rd Series 2020-2026	2020	2026		1,75	5.202.300	-5.052.300	-5.097.300
086	Ομόλογα Φ.Π. 4η Σειρά 2020-2026-Retail Bonds 4th Series 2020-2026	2020	2026		1,75	3.705.600	-3.705.600	-3.705.600
087	Ομόλογα Φ.Π. 5η Σειρά 2020-2026-Retail Bonds 5th Series 2020-2026	2020	2026		1,75	2.536.000	-2.426.000	-2.536.000
088	Ομόλογα Φ.Π. 6η Σειρά 2020-2026-Retail Bonds 6th Series 2020-2026	2020	2026		1,75	3.860.900	-3.812.900	-3.860.900
089	Ομόλογα Φ.Π. 7η Σειρά 2020-2026-Retail Bonds 7th Series 2020-2026	2020	2026		1,75	7.379.100	-7.345.100	-7.379.100
090	Ομόλογα Φ.Π. 8η Σειρά 2020-2026-Retail Bonds 8th Series 2020-2026	2020	2026		1,75	7.805.500	-7.565.500	-7.805.500
091	Ομόλογα Φ.Π. 9η Σειρά 2020-2026-Retail Bonds 9th Series 2020-2026	2020	2026		1,00	1.646.300	-1.646.300	-1.646.300

ΠΙΝΑΚΑΣ - STATEMENT 3.1

ΠΙΝΑΚΑΣ ΔΑΝΕΙΣΜΟΥ ΚΑΤΑ ΤΗΝ 31η ΔΕΚΕΜΒΡΙΟΥ 2021

STATEMENT OF BORROWINGS AS AT 31ST DECEMBER 2021

Λεπτομέρειες Details		Έτος Σύναψης Year Raised	Έτος Λήξης Maturity Year	Ξένο Νόμισμα Foreign Currency	Επιτόκιο Interest Rate %	Αρχικό Ποσό Initial Amount €	2021	2020
							Υπόλοιπο Balance €	Υπόλοιπο Balance €
092	Ομόλοφα Φ.Π. 10η Σειρά 2020-2026-Retails Bonds 10th Series 2020-2026	2020	2026		1,00	1.312.700	-1.312.700	-1.312.700
093	Ομόλογα Φ.Π. 11η Σειρά 2020-2026-Retails Bonds 11th Series 2020-2026	2020	2026		1,00	3.237.000	-3.187.000	-3.237.000
094	Ομόλογα Φ.Π. 1η Σειρά 2021-2027-Retails Bond 1st Series 2021-2027	2021	2027		1,00	3.355.400	-3.290.400	0
095	Ομόλογα Φ.Π. 2η Σειρά 2021-2027-Retails Bond 2nd Series 2021-2027	2021	2027		1,00	4.680.300	-4.680.300	0
096	Ομόλογα Φ.Π. 3η Σειρά 2021-2027-Retails Bond 3rd Series 2021-2027	2021	2027		1,00	8.994.000	-8.994.000	0
097	Ομόλογα Φ.Π. 4η Σειρά 2021-2027-Retails Bond 4th Series 2021-2027	2021	2027		1,00	8.928.100	-8.645.100	0
098	Ομόλογα Φ.Π. 5η Σειρά 2021-2027-Retails Bond 5th Series 2021-2027	2021	2027		1,00	17.163.100	-17.163.100	0
3224	Χρεόγραφα Αναπτύξεως-Development Stocks					<b>303.933.000</b>	<b>-55.921.000</b>	<b>-133.647.000</b>
310011	Υπουργείο Οικονομικών-Ministry of Finance					<b>303.933.000</b>	<b>-55.921.000</b>	<b>-133.647.000</b>
1	Αποπληρωτέα Τοκοχρεωλυτικά-Unfunded Debt					<u>303.933.000</u>	<u>-55.921.000</u>	<u>-133.647.000</u>
10010	Ιδιώτες και Νομικά Πρόσωπα-Private and Legal Persons					<u>303.933.000</u>	<u>-55.921.000</u>	<u>-133.647.000</u>
103	6,00% Χρ. Αν. 1η Σειρά 2011-2021-6,00% Dev.Stocks 1st Series 2011-2021	2011	2021		6,00	53.550.000	0	-53.550.000
106	6,50% Χρ. Αν. 1η Σειρά 2011-2021-6,50% Dev.Stocks 1st Series 2011-2021	2011	2021		6,50	23.100.000	0	-23.100.000
110	6,00% Χρ. Αν. 1η Σειρά 2013-2023-6,00% Dev.Stocks 1st Series 2013-2023	2013	2023		6,00	99.583.000	-3.221.000	-3.221.000
111	5,25% Χρ. Αν. 1η Σειρά 2013-2022-5,25% Dev.Stocks 1st Series 2013-2022	2013	2022		5,25	52.700.000	-52.700.000	-52.700.000
112	5,00% Χρ. Αν. 1η Σειρά 2013-2021-5,00% Dev.Stocks 1st Series 2013-2021	2013	2021		5,00	75.000.000	0	-1.076.000
3226	Ομόλογα Νομικών Προσώπων-Retail Bonds for Legal Entities					<b>1.835.261.000</b>	<b>-1.223.873.000</b>	<b>-1.835.261.000</b>
310011	Υπουργείο Οικονομικών-Ministry of Finance					<b>1.835.261.000</b>	<b>-1.223.873.000</b>	<b>-1.835.261.000</b>
1	Αποπληρωτέα Τοκοχρεωλυτικά-Unfunded Debt					<u>1.835.261.000</u>	<u>-1.223.873.000</u>	<u>-1.835.261.000</u>

ΠΙΝΑΚΑΣ - STATEMENT 3.1

ΠΙΝΑΚΑΣ ΔΑΝΕΙΣΜΟΥ ΚΑΤΑ ΤΗΝ 31η ΔΕΚΕΜΒΡΙΟΥ 2021

STATEMENT OF BORROWINGS AS AT 31ST DECEMBER 2021

Λεπτομέρειες Details	Έτος Σύναψης Year Raised	Έτος Λήξης Maturity Year	Ξένο Νόμισμα Foreign Currency	Επιτόκιο Interest Rate %	Αρχικό Ποσό Initial Amount €	2021	2020
						Υπόλοιπο Balance €	Υπόλοιπο Balance €
<b>10012 Νομικά Πρόσωπα-Legal Persons</b>					<u>645.261.000</u>	<u>-613.873.000</u>	<u>-645.261.000</u>
<b>001 2,00% Ομολ.Ν.Π. 1η Εκδ 2015-2021-2,00% Retail Bonds Legal 1st Series 2015-21</b>	2015	2021		2,00	31.388.000	0	-31.388.000
<b>002 4,00% Ομολ.Ν.Π 1η Εκδ 2015-2025-4,00% Retail Bonds Legal 1st Series 2015-25</b>	2015	2025		4,00	92.000.000	-92.000.000	-92.000.000
<b>003 3,25% Ομολ.Ν.Π 1η Εκδ 2016-2023-3,25% Retail Bonds Legal 1st Series 2016-23</b>	2016	2023		3,25	221.873.000	-221.873.000	-221.873.000
<b>004 3,25% Ομολ.Ν.Π 1η Εκδ 2017-2024-3,25% Retail Bonds Legal 1st Series 2017-24</b>	2017	2024		3,25	300.000.000	-300.000.000	-300.000.000
<b>20061 Ελληνική Τράπεζα Λτδ -Hellenic Bank Plc</b>					<u>1.190.000.000</u>	<u>-610.000.000</u>	<u>-1.190.000.000</u>
<b>017 3.25% Ομολ Ν.Π 1η Εκδ 2018-2021-3,25% Retail Bonds Legal 1st Series 2018-21</b>	2018	2021		3,25	580.000.000	0	-580.000.000
<b>018 3,50% Ομολ Ν.Π 1η Εκδ 2018-2022-3,50% Retail Bonds Legal 1st Series 2018-22</b>	2018	2022		3,50	610.000.000	-610.000.000	-610.000.000

Σημειώσεις - Notes:

1. E=Euribor

2. Β.Ε.Δ.=Βασικό Επιτόκιο Δανεισμού – Basic Lending Rate

3. VSFRR=Το επιτόκιο καθορίζεται από την Ευρωπαϊκή Τράπεζα Επενδύσεων (2021:0,000%) – The interest rate is specified by the European Investment Bank (2021:0,000%)





ΠΙΝΑΚΑΣ - STATEMENT 3.2

ΠΙΝΑΚΑΣ ΓΡΑΜΜΑΤΙΩΝ ΔΗΜΟΣΙΟΥ ΚΑΤΑ ΤΗΝ 31η ΔΕΚΕΜΒΡΙΟΥ 2021  
STATEMENT OF TREASURY BILLS AS AT 31 DECEMBER 2021

Λεπτομέρειες - Details	Έτος Έκδοσης - Year of Issue	Έτος Λήξης - Year of Repayment	Επιτόκιο - Interest Rate	2021 Υπόλοιπο Balance €	2020 Υπόλοιπο Balance €
<b>ΓΕΝΙΚΟ ΣΥΝΟΛΟ - GRAND TOTAL</b>				<b><u>-300.322.371</u></b>	<b><u>-1.469.069.463</u></b>
<b>Γραμμάτια Δημοσίου Εξωτερικού – Foreign Treasury Bills</b>				<b><u>0</u></b>	<b><u>0</u></b>
<b>Ιδιώτες και Νομικά Πρόσωπα - Private and Legal Persons</b>				<u>0</u>	<u>0</u>
<b>Ευρωπαϊκά Εμπορικά Χρεόγραφα - European Commercial Paper</b>				0	0
<b>Γραμμάτια Δημοσίου Εσωτερικού - Local Treasury Bills</b>				<b><u>-300.322.371</u></b>	<b><u>-1.469.069.463</u></b>
<b>Ιδιώτες και Νομικά Πρόσωπα - Private and Legal Persons</b>				<u>-300.322.371</u>	<u>-1.469.069.463</u>
<b>Διάρκειας 13 εβδομάδων – 13 week Treasury Bills</b>	2021	2022	(-0,43% - 0,41%)	-300.322.371	0
<b>Διάρκειας 13 εβδομάδων – 13 week Treasury Bills</b>	2020	2021	(-0,15% - 0,09%)	0	-225.018.673
<b>Διάρκειας 52 εβδομάδων – 52 week Treasury Bills</b>	2020	2021	0.50%	0	-1.244.050.790



### ΠΙΝΑΚΑΣ - STATEMENT 3.3

#### Υπόλοιπα Δανείων με Κυβερνητική Εγγύηση στις 31 Δεκεμβρίου 2021 - Loan balances with Government Guarantee as at 31 December 2021

Περιγραφή - Description	Αρχικό ποσό δανείου - Initial Loan Amount €	2021 Υπόλοιπο - Balance €	2020 Υπόλοιπο - Balance €
<b>Σύνολο - Grand Total</b>	<b><u>2.736.503.953</u></b>	<b><u>1.721.411.550</u></b>	<b><u>1.837.303.371</u></b>
<b>Αρχές Τοπικής Αυτοδιοίκησης - Local Authorities</b>	<b><u>409.505.432</u></b>	<b><u>229.233.790</u></b>	<b><u>248.671.993</u></b>
<b>Δήμοι - Municipalities</b>	<b>395.572.933</b>	<b>226.037.215</b>	<b>244.980.846</b>
Δήμος Αγίας Νάπας - Municipality of Agia Napa	8.649.992	4.419.809	4.852.187
Δήμος Αγίου Αθανασίου - Municipality of Agios Athanasios	3.918.856	1.851.946	2.069.165
Δήμος Αγίου Δομετίου - Municipality of Agios Dometios	238.763	93.386	105.324
Δήμος Αγλαντζιάς - Municipality of Aglantzia	28.230.157	14.105.400	15.516.857
Δήμος Αραδίππου - Municipality of Aradippou	6.626.362	3.375.822	3.644.157
Δήμος Αθηαίνου - Municipality of Athiainou	4.783.198	3.190.061	3.410.101
Δήμος Ιδαλίου - Municipality of Dali	2.309.662	1.068.803	1.175.683
Δήμος Δερύνειας - Municipality of Derynia	6.794.767	3.397.233	3.736.897
Δήμος Κάτω Πολεμιδιών - Municipality of Kato Polemidia	4.180.872	2.079.687	2.287.652
Δήμος Λακατάμιας - Municipality of Lakatamia	23.616.514	12.579.630	13.788.457
Δήμος Λάρνακας - Municipality of Larnaca	42.249.519	22.542.896	24.981.404
Δήμος Λεμεσού - Municipality of Limassol	46.738.511	23.371.874	25.709.301
Δήμος Μέσα Γειτονιάς - Municipality of Mesa Yitonia	7.279.262	4.100.611	4.510.702
Δήμος Λευκωσίας - Municipality of Nicosia	94.694.754	74.031.160	77.365.868
Δήμος Πάνω Λευκάρων - Municipality of Pano Lefkara	1.475.214	636.850	731.254
Δήμος Πάφου - Municipality of Paphos	34.019.689	16.626.750	18.452.098
Δήμος Παραλιμνίου - Municipality of Paralimni	9.925.583	5.437.367	5.942.492
Δήμος Πέγειας - Municipality of Pegeia	732.324	125.384	162.000
Δήμος Πόλης Χρυσσοχούς - Municipality of Polis Chrysochous	10.554.666	4.826.742	5.446.900
Δήμος Στροβόλου - Municipality of Strovolos	34.161.366	17.005.241	18.709.258
Δήμος Γερμασόγειας - Municipality of Yermasogeia	11.587.819	4.911.207	5.448.127
Δήμος Γεροσκήπου - Municipality of Yeroskipou	12.805.083	6.259.356	6.934.962
<b>Κοινοτικά Συμβούλια- Community Boards</b>	<b>13.932.499</b>	<b>3.196.575</b>	<b>3.691.147</b>
Κοινοτικό Συμβούλιο Αγίου Θεοδώρου Λάρνακα - Community Board of Agios Theodoros Larnaca	426.000	357.164	379.134
Κοινοτικό Συμβούλιο Ερήμης - Community Board of Erimi	512.581	0	187.094
Κοινοτικό Συμβούλιο Ίννιας - Community Board of Innia	300.000	0	222.005
Κοινοτικό Συμβούλιο Κιτίου - Community Board of Kiti	1.700.000	765.214	880.523
Κοινοτικό Συμβούλιο Κυπερούντας - Community Board of Kyperounta	2.082.785	1.036.328	971.991
Κοινοτικό Συμβούλιο Μαζωτού - Community Board of Mazotos	1.623.171	100	100
Κοινοτικό Συμβούλιο Παλαιομετόχου - Community Board of Palaiometochos	425.000	306.603	326.151
Κοινοτικό Συμβούλιο Πάνω Κυβίδων - Community Board of Pano Kivides	240.000	119.185	132.662
Κοινοτικό Συμβούλιο Πάνω Πλατρών - Community Board of Pano Platres	212.209	20.694	41.303

### ΠΙΝΑΚΑΣ - STATEMENT 3.3

#### Υπόλοιπα Δανείων με Κυβερνητική Εγγύηση στις 31 Δεκεμβρίου 2021 - Loan balances with Government Guarantee as at 31 December 2021

Περιγραφή - Description	Αρχικό ποσό δανείου - Initial Loan Amount €	2021 Υπόλοιπο - Balance €	2020 Υπόλοιπο - Balance €
Κοινοτικό Συμβούλιο Παρεκκλησιάς - Community Board of Parekkklisia	643.534	0	100
Κοινοτικό Συμβούλιο Πελενδρίου - Community Board of Pelendri	34.172	12.150	13.292
Κοινοτικό Συμβούλιο Περβόλια - Community Board of Pervolia	5.267.258	800	800
Κοινοτικό Συμβούλιο Πύλας - Community Board of Pyla	465.789	578.337	535.992
<b>Εταιρίες - Corporate</b>	<b>803.006.208</b>	<b>567.184.050</b>	<b>551.862.598</b>
<b>Άλλες Εταιρίες - Other Companies</b>	<b>16.418.044</b>	<b>10.285</b>	<b>9.799</b>
ΕΤΚΟ Λτδ - ΕΤΚΟ Ltd	8.020.267	100	100
ΛΟΕΛ Λτδ - LOEL Ltd	683.441	10.085	9.599
ΣΟΔΑΠ Λτδ - SODAP Ltd	7.714.336	100	100
<b>Μικρομεσαίες Εταιρίες - SMEs</b>	<b>5.842.573</b>	<b>4.146.884</b>	<b>4.559.152</b>
A. PETRIDES (GAS SPRING MANUFACTURERS) LTD	275.084	949.683	906.711
ANDREAS TSANGARIDES SHOE INDUSTRIES LTD	59.801	167.042	159.199
DORIE-DAY FASHIONS LTD	8.543	0	107.756
METAL REX NICOSIA LTD	268.250	0	391.266
MFC INDUSTRIES LTD	262.093	734.428	660.194
N & S LEONIDA LTD	165.734	9.868	9.257
TRESCMA CO. TEXTILES LIMITED	51.259	54.929	51.820
Περιφερειακή ΣΕΔΙΓΕΠ Μαρωνίου Λτδ - Regional Sedigep of Maroni Ltd	512.580	200	200
Σατιρικό Θέατρο - Satiriko Theatre	1.681.451	1.443.030	1.490.560
ΣΕΔΙΓΕΠ Αγίας Μαρίνας Χρυσοχούς Λτδ - Sedigep of Agias Marinas Chrysochous Ltd	102.516	100	100
ΣΕΔΙΓΕΠ Παλαιχωρίου Λτδ - Sedigep of Palechori Ltd	105.933	200	200
ΣΕΔΙΓΕΠ Πάφου και Ορεινής Λτδ - Sedigep of Paphou and Orinis Ltd	734.699	300	300
ΣΕΔΙΓΕΠ Πιτσιλιάς-Τροόδους Λτδ - Sedigep of Pitsilias-Troodous Ltd	700.527	400	400
ΣΕΔΙΓΕΠ Στρουμπί-Πολέμι Λτδ - Sedigep of Stroumbi-Polemi Ltd	512.582	696.031	696.031
ΣΕΔΙΓΕΠ Φαρμακά-Οδού Λτδ - Sedigep of Pharmaka-Odous Ltd	145.231	200	200
Συνεργατική Εταιρεία Κωφών Λτδ - Co-operative Society of Deaf Persons Ltd	256.290	90.473	84.958
<b>Τράπεζες και Άλλοι Χρηματοπιστωτικοί Οργανισμοί - Banks and Other Credit Institutions</b>	<b>780.745.591</b>	<b>563.026.881</b>	<b>547.293.647</b>
Alpha Bank Cyprus Ltd	17.358.000	5.788.000	7.434.500
Eurobank Cyprus Ltd	64.550.000	16.275.000	33.407.500
RCB Bank Ltd	90.000.000	60.477.828	70.060.030
SOCIETE GENERALE BANK OF CYPRUS LTD	6.939.000	2.841.321	3.848.679
USB Bank Plc	14.150.000	11.625.746	12.793.705
Εθνική Τράπεζα της Ελλάδος (Κύπρου) Λτδ - National Bank of Greece (Cyprus) Ltd	10.700.000	667.500	8.493.333
Ελληνική Τράπεζα Λτδ - Hellenic Bank Ltd	146.451.000	73.617.562	65.275.788

### ΠΙΝΑΚΑΣ - STATEMENT 3.3

#### Υπόλοιπα Δανείων με Κυβερνητική Εγγύηση στις 31 Δεκεμβρίου 2021 - Loan balances with Government Guarantee as at 31 December 2021

Περιγραφή - Description	Αρχικό ποσό δανείου - Initial Loan Amount €	2021 Υπόλοιπο - Balance €	2020 Υπόλοιπο - Balance €
Κυπριακή Τράπεζα Αναπτύξεως Λτδ - Cyprus Development Bank Ltd	4.210.000	2.747.000	3.168.000
ΣΕΔΙΠΕΣ (πρώην ΣΠΕ Αυγόρου) - SEDIPES (ex Co-Operative Credit Society of Avgorou)	1.204.539	200	200
ΣΕΔΙΠΕΣ (πρώην ΣΠΕ Λιοπετρίου) - SEDIPES (ex Co-Operative Credit Society of Liopetri)	1.091.498	23.271	22.225
ΣΕΔΙΠΕΣ (πρώην ΣΠΕ Ξυλοφάγου) - SEDIPES (ex Co-Operative Credit Society of Xylofagou)	348.555	100	100
ΣΕΔΙΠΕΣ (πρώην ΣΠΕ Σωτήρα) - SEDIPES (ex Co-Operative Credit Society of Sotera)	100.927	100	100
ΣΕΔΙΠΕΣ (πρώην Συνεργατική Κυπριακή Τράπεζα Λτδ) - SEDIPES (ex Cyprus Co-operative Bank Ltd) (i)		0	20.575.083
Συνεργατική Κυπριακή Τράπεζα Λτδ - Δάνεια προς Εκποτισθείσες Συνεργατικές Εταιρίες - Co-operative Central Bank Ltd - Loans to Refugee Cooperative Institutions	36.534.072	36.534.072	36.534.072
Τράπεζα Κύπρου Δημόσια Εταιρία Λτδ - Bank of Cyprus Public Ltd	387.108.000	352.429.181	285.680.332
<b>Οντότητες Δημοσίου Συμφέροντος - Public Interest Entities</b>	<b><u>1.285.648.020</u></b>	<b><u>700.318.752</u></b>	<b><u>783.439.690</u></b>
<b>Άλλοι Οργανισμοί Δημοσίου Συμφέροντος - Other Entities with Public Interest</b>	<b>11.522.915</b>	<b>28.928.615</b>	<b>27.636.672</b>
Κεντρικό Σφαγείο Κοφίνου - Kofinou Central Slaughterhouse	9.387.163	28.928.415	27.636.472
Συμβούλιο Ελαιοκομικών Προϊόντων - Council for Olive Products	2.135.752	200	200
<b>Δημόσιοι Οργανισμοί - Public Organizations</b>	<b>469.863.940</b>	<b>200.110.982</b>	<b>236.012.467</b>
Αρχή Ηλεκτρισμού Κύπρου - Electricity Authority of Cyprus	445.863.940	194.572.520	228.627.852
Κυπριακός Οργανισμός Αθλητισμού - Cyprus Sports Organization	24.000.000	5.538.462	7.384.615
<b>Συμβούλια Αποχετεύσεως - Sewerage Boards</b>	<b>804.261.165</b>	<b>471.279.155</b>	<b>519.790.551</b>
Συμβούλιο Αποχετεύσεως Αγίας Νάπας - Sewerage Board of Agia Napa	20.000.000	18.461.518	18.651.993
Συμβούλιο Αποχετεύσεως Αγρού - Sewerage Board of Agros	1.377.645	100	100
Συμβούλιο Αποχετεύσεως Αθιαινίου - Sewerage Board of Athienou	3.685.000	0	615.577
Συμβούλιο Αποχετεύσεως Αστομερίτη-Περιστερώνα-Ακακίου - Sewerage Board of Astromeritis-Peristerona-Akaki	2.630.050	738.751	893.917
Συμβούλιο Αποχετεύσεως Δαλίου - Sewerage Board of Dhali	1.409.596	200	200
Συμβούλιο Αποχετεύσεως Λάρνακας - Sewerage Board of Larnaca	148.649.000	113.854.833	127.951.500
Συμβούλιο Αποχετεύσεως Λεμεσού-Αμαθούντας - Sewerage Board of Limassol-Amathus	180.490.828	117.520.577	127.642.386
Συμβούλιο Αποχετεύσεως Λυθροδόντα - Sewerage Board of Lythrodontas	515.998	494.645	517.530

### ΠΙΝΑΚΑΣ - STATEMENT 3.3

#### Υπόλοιπα Δανείων με Κυβερνητική Εγγύηση στις 31 Δεκεμβρίου 2021 - Loan balances with Government Guarantee as at 31 December 2021

Περιγραφή - Description	Αρχικό ποσό δανείου - Initial Loan Amount €	2021 Υπόλοιπο - Balance €	2020 Υπόλοιπο - Balance €
Συμβούλιο Αποχετεύσεως Λευκωσίας - Sewerage Board of Nicosia	297.395.443	131.862.158	149.106.466
Συμβούλιο Αποχετεύσεως Πάνω Πλάτρες - Sewerage Board of Pano Platres	785.957	100	100
Συμβούλιο Αποχετεύσεως Πάφου - Sewerage Board of Paphos	93.874.000	50.977.650	57.718.709
Συμβούλιο Αποχετεύσεως Παραλιμνίου - Sewerage Board of Paralimni	50.000.000	37.368.423	36.691.873
Συμβούλιο Αποχετεύσεως Πελενδρίου - Sewerage Board of Pelendri	3.447.648	200	200
<b>Φυσικά Πρόσωπα / Καταναλωτικά - Individuals / Retail</b>	<b>238.344.293</b>	<b>128.963.252</b>	<b>138.938.418</b>
Γεωργικά - Agricultural	5.126	42.413	39.595
Μικροεπιχειρήσεις/Επιχειρηματικά - Small Business	65.964.343	49.079.198	50.940.741
Στεγαστικά - Housing	170.948.476	78.433.712	86.562.784
<b>Φυσικά πρόσωπα / Καταναλωτικά - Individuals / retail</b>	<b>1.426.348</b>	<b>1.407.929</b>	<b>1.395.298</b>
<b>Ευρωπαϊκή Επιτροπή-European Union</b>		<b>38.114.750</b>	<b>38.114.750</b>
ΕΕ-SURE		38.114.750	38.114.750
ΕΕ-SURE		38.114.750	38.114.750
<b>Διεθνείς Οργανισμοί - International Organizations</b>		<b>57.438.651</b>	<b>76.120.172</b>
<b>Διεθνείς Οργανισμοί - International Organizations</b>		<b>57.438.651</b>	<b>76.120.172</b>
Ευρωπαϊκό Ταμείο Χρηματοπιστωτικής Σταθερότητας - European Financial Stability Facility		57.438.651	76.120.172
<b>Ταμεία Προνοίας - Provident Funds</b>		<b>158.305</b>	<b>155.750</b>
<b>Ταμεία Προνοίας - Provident Funds</b>		<b>158.305</b>	<b>155.750</b>
Ταμείο Προνοίας Υπαλλήλων Κυπριακών Αερογραμμών - Staff of Cyprus Airways Provident Fund		36.510	36.510
Ταμείο Προνοίας Υπαλλήλων Συνεργατικής Εταιρείας Κωφών - Deaf Persons Co-Operative Society Ltd-Provident Fund		121.795	119.240

Από τα πιο πάνω υπόλοιπα των εγγυημένων δανείων κατά την 31ην Δεκεμβρίου 2021, ποσό ύψους €1.276.820 (2020 €1.415.582) αφορά δάνειο του Συμβουλίου Αποχετεύσεως Λευκωσίας που ενώ φέρει κυβερνητική εγγύηση αποπληρώνεται απευθείας από την Κυβέρνηση, στα πλαίσια συγχρηματοδότησης έργων υποδομής. Να σημειωθεί επίσης ότι, από 1.1.2018 η Κυβέρνηση ανέλαβε την αποπληρωμή όλων των εγγυημένων δανείων των Αρχών Τοπικής Αυτοδιοίκησης

(i) Μεταβιβάστηκε στην Ελληνική Τράπεζα

ΠΙΝΑΚΑΣ - STATEMENT 3.4

ΠΙΝΑΚΑΣ ΔΑΝΕΙΩΝ ΑΠΟ ΤΟ ΠΑΓΙΟ ΤΑΜΕΙΟ ΤΗΣ ΔΗΜΟΚΡΑΤΙΑΣ ΚΑΤΑ ΤΗΝ 31η ΔΕΚΕΜΒΡΙΟΥ 2021

STATEMENT OF LOANS FROM THE CONSOLIDATED FUND OF THE REPUBLIC OUTSTANDING AS AT 31 DECEMBER 2021

Λεπτομέρειες Details	Έτος Σύναψης Year Raised	Έτος Λήξης Maturity Year	Ξένο Νόμισμα Foreign Currency	Επιτόκιο Interest Rate  %	Αρχικό Ποσό Initial Amount  €	2021	2020
						Υπόλοιπο Balance  €	Υπόλοιπο Balance  €
<b>ΓΕΝΙΚΟ ΣΥΝΟΛΟ - GRAND TOTAL</b>					<b>-529.133.654</b>	<b>904.439.968</b>	<b>940.944.864</b>
<b>31</b>	<b>ΔΑΝΕΙΑ ΕΞΩΤΕΡΙΚΟΥ-FOREIGN DEBT</b>				<b>-109.631.644</b>	<b>104.067.878</b>	<b>108.348.228</b>
<b>3100</b>	<b>Κυπριακή Δημοκρατία-Government of Cyprus</b>				<b>-109.631.644</b>	<b>104.067.878</b>	<b>108.348.228</b>
<b>310020</b>	<b>Ξένες Κυβερνήσεις-Foreign Governments</b>				<b>-109.631.644</b>	<b>104.067.878</b>	<b>108.348.228</b>
<b>1</b>	<b>Αποπληρωτέα Τοκοχρεωλυτικά-Unfunded Debt</b>				<b>-109.631.644</b>	<b>104.067.878</b>	<b>108.348.228</b>
<b>001</b>	<b>2010</b>	<b>2041</b>		<b>E + 1,50</b>	<b>-109.631.644</b>	<b>104.067.878</b>	<b>108.348.228</b>
	<b>Κυβέρνηση-Loan Facility to Greece</b>						
<b>34</b>	<b>ΔΗΜΟΙ-MUNICIPALITIES</b>				<b>-78.390.275</b>	<b>65.318.961</b>	<b>55.177.554</b>
<b>3401</b>	<b>Επαρχία Λευκωσίας-Nicosia District</b>				<b>-32.074.961</b>	<b>28.553.859</b>	<b>22.524.001</b>
<b>341000</b>	<b>Δήμος Λευκωσίας-Municipality of Lefkosia</b>				<b>-17.338.173</b>	<b>16.399.924</b>	<b>10.611.627</b>
<b>1</b>	<b>Αποπληρωτέα Τοκοχρεωλυτικά-Unfunded Debt</b>				<b>-17.338.173</b>	<b>16.399.924</b>	<b>10.611.627</b>
<b>001</b>					<b>-136.688</b>	<b>125.142</b>	<b>125.142</b>
	<b>Οικισμός-Housing</b>						
<b>003</b>	<b>2014</b>	<b>2032</b>		<b>E + 0,12</b>	<b>-2.382.922</b>	<b>1.456.219</b>	<b>1.588.605</b>
	<b>Ενοποίηση Δανείων-Loans Unification</b>						
<b>010</b>	<b>2018</b>	<b>2031</b>		<b>1,70</b>	<b>-2.100.000</b>	<b>2.100.000</b>	<b>2.100.000</b>
	<b>Αναπτυξιακός Σκοπός-Development Projects</b>						
<b>018</b>	<b>2020</b>	<b>2033</b>		<b>1,70</b>	<b>-5.297.880</b>	<b>5.297.880</b>	<b>5.297.880</b>
	<b>Αναπτυξιακός Σκοπός-Development Projects</b>						
<b>019</b>	<b>2020</b>	<b>2033</b>		<b>1,70</b>	<b>-1.500.000</b>	<b>1.500.000</b>	<b>1.500.000</b>
	<b>Αναπτυξιακός Σκοπός-Development Projects</b>						
<b>020</b>	<b>2021</b>	<b>2034</b>		<b>1,70</b>	<b>-5.920.683</b>	<b>5.920.683</b>	<b>0</b>
	<b>Αναπτυξιακός Σκοπός-Development Projects</b>						
<b>341010</b>	<b>Δήμος Αγίου Δομετίου-Municipality of Agios Dometios</b>				<b>-2.060.197</b>	<b>1.813.858</b>	<b>1.813.858</b>
<b>1</b>	<b>Αποπληρωτέα Τοκοχρεωλυτικά-Unfunded Debt</b>				<b>-2.060.197</b>	<b>1.813.858</b>	<b>1.813.858</b>
<b>008</b>	<b>2014</b>	<b>2032</b>		<b>E + 0,12</b>	<b>-1.478.018</b>	<b>1.231.679</b>	<b>1.231.679</b>
	<b>Ενοποίηση Δανείων-Loans Unification</b>						
<b>013</b>	<b>2019</b>	<b>2032</b>		<b>1,70</b>	<b>-319.320</b>	<b>319.320</b>	<b>319.320</b>
	<b>Αναπτυξιακός Σκοπός-Development Projects</b>						
<b>016</b>	<b>2019</b>	<b>2032</b>		<b>1,70</b>	<b>-262.859</b>	<b>262.859</b>	<b>262.859</b>
	<b>Αναπτυξιακός Σκοπός-Development Projects</b>						
<b>341011</b>	<b>Δήμος Έγκωμης-Municipality of Egkomi</b>				<b>-1.000.000</b>	<b>1.000.000</b>	<b>1.000.000</b>
<b>1</b>	<b>Αποπληρωτέα Τοκοχρεωλυτικά-Unfunded Debt</b>				<b>-1.000.000</b>	<b>1.000.000</b>	<b>1.000.000</b>
<b>009</b>	<b>2018</b>	<b>2031</b>		<b>1,70</b>	<b>-400.000</b>	<b>400.000</b>	<b>400.000</b>
	<b>Αναπτυξιακός Σκοπός-Development Projects</b>						
<b>012</b>	<b>2019</b>	<b>2032</b>		<b>1,70</b>	<b>-600.000</b>	<b>600.000</b>	<b>600.000</b>
	<b>Αναπτυξιακός Σκοπός-Development Projects</b>						
<b>341012</b>	<b>Δήμος Στροβόλου-Municipality of Strovolos</b>				<b>-3.951.635</b>	<b>3.012.675</b>	<b>3.130.045</b>
<b>1</b>	<b>Αποπληρωτέα Τοκοχρεωλυτικά-Unfunded Debt</b>				<b>-3.951.635</b>	<b>3.012.675</b>	<b>3.130.045</b>
<b>004</b>	<b>2014</b>	<b>2031</b>		<b>E + 0,12</b>	<b>-2.112.660</b>	<b>1.173.700</b>	<b>1.291.070</b>
	<b>Ενοποίηση Δανείων-Loans Unification</b>						

ΠΙΝΑΚΑΣ - STATEMENT 3.4

ΠΙΝΑΚΑΣ ΔΑΝΕΙΩΝ ΑΠΟ ΤΟ ΠΑΓΙΟ ΤΑΜΕΙΟ ΤΗΣ ΔΗΜΟΚΡΑΤΙΑΣ ΚΑΤΑ ΤΗΝ 31η ΔΕΚΕΜΒΡΙΟΥ 2021

STATEMENT OF LOANS FROM THE CONSOLIDATED FUND OF THE REPUBLIC OUTSTANDING AS AT 31 DECEMBER 2021

Λεπτομέρειες Details	Έτος Σύναψης Year Raised	Έτος Λήξης Maturity Year	Ξένο Νόμισμα Foreign Currency	Επιτόκιο Interest Rate  %	Αρχικό Ποσό Initial Amount  €	2021	2020
						Υπόλοιπο Balance  €	Υπόλοιπο Balance  €
<b>017</b> Αναπτυξιακός Σκοπός- Development Projects	2020	2033		1,70	-1.838.975	1.838.975	1.838.975
<b>341013</b> Δήμος Αγλαντζιάς-Municipality of Aglantzia					<b>-2.100.753</b>	<b>2.100.753</b>	<b>2.100.753</b>
<b>1</b> Αποπληρωτέα Τοκοχρεωλυτικά- Unfunded Debt					<u>-2.100.753</u>	<u>2.100.753</u>	<u>2.100.753</u>
<b>014</b> Αναπτυξιακός Σκοπός- Development Projects	2019	2032		1,70	-2.100.753	2.100.753	2.100.753
<b>341021</b> Δήμος Λακατάμιας-Municipality of Lakatamia					<b>-1.292.924</b>	<b>1.256.653</b>	<b>1.261.804</b>
<b>1</b> Αποπληρωτέα Τοκοχρεωλυτικά- Unfunded Debt					<u>-1.292.924</u>	<u>1.256.653</u>	<u>1.261.804</u>
<b>005</b> Ενοποίηση Δανείων-Loans Unification	2014	2032		E + 0,12	-92.924	56.653	61.804
<b>011</b> Αναπτυξιακός Σκοπός- Development Projects	2019	2032		1,70	-1.200.000	1.200.000	1.200.000
<b>341023</b> Δήμος Λατσιών-Municipality of Latsia					<b>-3.663.505</b>	<b>2.599.010</b>	<b>2.197.830</b>
<b>1</b> Αποπληρωτέα Τοκοχρεωλυτικά- Unfunded Debt					<u>-3.663.505</u>	<u>2.599.010</u>	<u>2.197.830</u>
<b>007</b> Ενοποίηση Δανείων-Loans Unification	2014	2031		E + 0,12	-2.395.061	1.330.566	1.463.628
<b>015</b> Αναπτυξιακός Σκοπός- Development Projects	2019	2032		1,70	-734.202	734.202	734.202
<b>021</b> Αναπτυξιακός Σκοπός- Development Projects	2021	2034		1,70	-534.242	534.242	0
<b>341107</b> Δήμος Ιδαλίου-Municipality of Dali					<b>-667.774</b>	<b>370.986</b>	<b>408.084</b>
<b>1</b> Αποπληρωτέα Τοκοχρεωλυτικά- Unfunded Debt					<u>-667.774</u>	<u>370.986</u>	<u>408.084</u>
<b>006</b> Ενοποίηση Δανείων-Loans Unification	2014	2031		E + 0,12	-667.774	370.986	408.084
<b>3403</b> Επαρχία Αμμοχώστου-Famagusta District					<b>-7.789.264</b>	<b>6.697.945</b>	<b>3.152.013</b>
<b>343100</b> Δήμος Αγίας Νάπας-Municipality of Agia Napa					<b>-4.352.190</b>	<b>4.060.239</b>	<b>401.433</b>
<b>1</b> Αποπληρωτέα Τοκοχρεωλυτικά- Unfunded Debt					<u>-4.352.190</u>	<u>4.060.239</u>	<u>401.433</u>
<b>004</b> Ενοποίηση Δανείων-Loans Unification	2014	2031		E + 0,12	-656.890	364.939	401.433
<b>009</b> Αναπτυξιακός Σκοπός- Development Projects	2021	2034		1,70	-3.695.300	3.695.300	0
<b>343101</b> Δήμος Παραλιμνίου-Municipality of Paralimni					<b>-1.865.263</b>	<b>1.139.882</b>	<b>1.243.508</b>
<b>1</b> Αποπληρωτέα Τοκοχρεωλυτικά- Unfunded Debt					<u>-1.865.263</u>	<u>1.139.882</u>	<u>1.243.508</u>
<b>003</b> Ενοποίηση Δανείων-Loans Unification	2014	2032		E + 0,12	-1.865.263	1.139.882	1.243.508
<b>343102</b> Δήμος Δερύνειας-Municipality of Deryneia					<b>-166.470</b>	<b>92.483</b>	<b>101.731</b>
<b>1</b> Αποπληρωτέα Τοκοχρεωλυτικά- Unfunded Debt					<u>-166.470</u>	<u>92.483</u>	<u>101.731</u>
<b>005</b> Ενοποίηση Δανείων-Loans Unification	2014	2031		E + 0,12	-166.470	92.483	101.731
<b>343103</b> Δήμος Σωτήρας-Municipality of Sotera					<b>-1.405.341</b>	<b>1.405.341</b>	<b>1.405.341</b>



ΠΙΝΑΚΑΣ - STATEMENT 3.4

ΠΙΝΑΚΑΣ ΔΑΝΕΙΩΝ ΑΠΟ ΤΟ ΠΑΓΙΟ ΤΑΜΕΙΟ ΤΗΣ ΔΗΜΟΚΡΑΤΙΑΣ ΚΑΤΑ ΤΗΝ 31η ΔΕΚΕΜΒΡΙΟΥ 2021

STATEMENT OF LOANS FROM THE CONSOLIDATED FUND OF THE REPUBLIC OUTSTANDING AS AT 31 DECEMBER 2021

Λεπτομέρειες Details	Έτος Σύναψης Year Raised	Έτος Λήξης Maturity Year	Ξένο Νόμισμα Foreign Currency	Επιτόκιο Interest Rate  %	Αρχικό Ποσό Initial Amount  €	2021	2020
						Υπόλοιπο Balance  €	Υπόλοιπο Balance  €
<b>1</b> <b>Αποπληρωτέα Τοκοχρεωλυτικά-</b> Unfunded Debt					<u>-1.405.341</u>	<u>1.405.341</u>	<u>1.405.341</u>
<b>006</b> <b>Αναπτυξιακός Σκοπός-</b> Development Projects	2018	2031		1,70	-576.957	576.957	576.957
<b>007</b> <b>Αναπτυξιακός Σκοπός-</b> Development Projects	2019	2032		1,70	-202.986	202.986	202.986
<b>008</b> <b>Αναπτυξιακός Σκοπός-</b> Development Projects	2020	2033		1,70	-625.398	625.398	625.398
<b>3404</b> <b>Επαρχία Λάρνακας-Larnaca District</b>					<u>-17.927.276</u>	<u>12.973.807</u>	<u>12.125.445</u>
<b>344000</b> <b>Δήμος Λάρνακας-Municipality of Larnaka</b>					<u>-14.376.716</u>	<u>9.423.247</u>	<u>10.130.885</u>
<b>1</b> <b>Αποπληρωτέα Τοκοχρεωλυτικά-</b> Unfunded Debt					<u>-14.376.716</u>	<u>9.423.247</u>	<u>10.130.885</u>
<b>001</b> <b>Ενοποίηση Δανείων-Loans</b> Unification	2014	2032		E + 0,12	-12.737.492	7.784.023	8.491.661
<b>005</b> <b>Αναπτυξιακός Σκοπός-</b> Development Projects	2020	2033		1,70	-1.639.224	1.639.224	1.639.224
<b>344010</b> <b>Δήμος Αραδίππου-Municipality of Aradippou</b>					<u>-1.865.000</u>	<u>1.865.000</u>	<u>1.365.000</u>
<b>1</b> <b>Αποπληρωτέα Τοκοχρεωλυτικά-</b> Unfunded Debt					<u>-1.865.000</u>	<u>1.865.000</u>	<u>1.365.000</u>
<b>002</b> <b>Αναπτυξιακός Σκοπός-</b> Development Projects	2019	2032		1,70	-875.000	875.000	875.000
<b>006</b> <b>Αναπτυξιακός Σκοπός-</b> Development Projects	2020	2033		1,70	-490.000	490.000	490.000
<b>009</b> <b>Αναπτυξιακός Σκοπός-</b> Development Projects	2021	2034		1,70	-500.000	500.000	0
<b>344011</b> <b>Δήμος Λιβαδιών-Municipality of Livadia</b>					<u>-354.250</u>	<u>354.250</u>	<u>354.250</u>
<b>1</b> <b>Αποπληρωτέα Τοκοχρεωλυτικά-</b> Unfunded Debt					<u>-354.250</u>	<u>354.250</u>	<u>354.250</u>
<b>004</b> <b>Αναπτυξιακός Σκοπός-</b> Development Projects	2019	2032		1,70	-354.250	354.250	354.250
<b>344202</b> <b>Δήμος Αθαιίνου-Municipality of Athiainou</b>					<u>-1.331.310</u>	<u>1.331.310</u>	<u>275.310</u>
<b>1</b> <b>Αποπληρωτέα Τοκοχρεωλυτικά-</b> Unfunded Debt					<u>-1.331.310</u>	<u>1.331.310</u>	<u>275.310</u>
<b>003</b> <b>Αναπτυξιακός Σκοπός-</b> Development Projects	2019	2032		1,70	-275.310	275.310	275.310
<b>007</b> <b>Αναπτυξιακός Σκοπός-</b> Development Projects	2021	2034		1,70	-600.000	600.000	0
<b>008</b> <b>Αναπτυξιακός Σκοπός-</b> Development Projects	2021	2034		1,70	-456.000	456.000	0
<b>3405</b> <b>Επαρχία Λεμεσού-Limassol district</b>					<u>-13.574.090</u>	<u>10.233.762</u>	<u>10.714.112</u>
<b>345000</b> <b>Δήμος Λεμεσού-Limassol Municipality</b>					<u>-9.843.006</u>	<u>7.594.530</u>	<u>7.875.590</u>
<b>1</b> <b>Αποπληρωτέα Τοκοχρεωλυτικά-</b> Unfunded Debt					<u>-9.843.006</u>	<u>7.594.530</u>	<u>7.875.590</u>
<b>002</b> <b>Ενοποίηση Δανείων-Loans</b> Unification	2014	2031		E + 0,12	-5.059.006	2.810.530	3.091.590
<b>008</b> <b>Αναπτυξιακός Σκοπός-</b> Development Projects	2020	2033		1,70	-4.784.000	4.784.000	4.784.000

ΠΙΝΑΚΑΣ - STATEMENT 3.4

ΠΙΝΑΚΑΣ ΔΑΝΕΙΩΝ ΑΠΟ ΤΟ ΠΑΓΙΟ ΤΑΜΕΙΟ ΤΗΣ ΔΗΜΟΚΡΑΤΙΑΣ ΚΑΤΑ ΤΗΝ 31η ΔΕΚΕΜΒΡΙΟΥ 2021

STATEMENT OF LOANS FROM THE CONSOLIDATED FUND OF THE REPUBLIC OUTSTANDING AS AT 31 DECEMBER 2021

Λεπτομέρειες Details	Έτος Σύναψης Year Raised	Έτος Λήξης Maturity Year	Ξένο Νόμισμα Foreign Currency	Επιτόκιο Interest Rate  %	Αρχικό Ποσό Initial Amount  €	2021	2020
						Υπόλοιπο Balance  €	Υπόλοιπο Balance  €
<b>345011</b> Δήμος Μέσα Γειτονιάς-Municipality of Mesa Yeitonia					<b>-1.234.890</b>	<b>937.363</b>	<b>1.037.363</b>
1 Αποπληρωτέα Τοκοχρεωλυτικά-Unfunded Debt					<u>-1.234.890</u>	<u>937.363</u>	<u>1.037.363</u>
003 Ενοποίηση Δανείων-Loans Unification	2014	2031		E+ 0,12	-888.813	591.286	691.286
006 Αναπτυξιακός Σκοπός-Development Projects	2019	2032		1,70	-346.077	346.077	346.077
<b>345012</b> Δήμος Αγίου Αθανασίου-Municipality of Agios Athanasios					<b>-1.901.866</b>	<b>1.371.687</b>	<b>1.437.959</b>
1 Αποπληρωτέα Τοκοχρεωλυτικά-Unfunded Debt					<u>-1.901.866</u>	<u>1.371.687</u>	<u>1.437.959</u>
004 Ενοποίηση Δανείων-Loans Unification	2014	2031		E + 0,12	-1.192.903	662.724	728.996
007 Αναπτυξιακός Σκοπός-Development Projects	2020	2033		1,70	-708.963	708.963	708.963
<b>345013</b> Δήμος Γερμασόγειας-Municipality of Yermasoyeia					<b>-594.328</b>	<b>330.182</b>	<b>363.200</b>
1 Αποπληρωτέα Τοκοχρεωλυτικά-Unfunded Debt					<u>-594.328</u>	<u>330.182</u>	<u>363.200</u>
005 Ενοποίηση Δανείων-Loans Unification	2014	2031		E + 0,12	-594.328	330.182	363.200
<b>3406</b> Επαρχία Πάφου-Paphos District					<b>-7.024.684</b>	<b>6.859.588</b>	<b>6.661.983</b>
<b>346000</b> Δήμος Πάφου-Municipality of Pafos					<b>-4.771.900</b>	<b>4.771.900</b>	<b>4.771.900</b>
1 Αποπληρωτέα Τοκοχρεωλυτικά-Unfunded Debt					<u>-4.771.900</u>	<u>4.771.900</u>	<u>4.771.900</u>
004 Αναπτυξιακός Σκοπός-Development Projects	2019	2032		1,70	-3.320.100	3.320.100	3.320.100
005 Αναπτυξιακός Σκοπός-Development Projects	2020	2033		1,70	-1.451.800	1.451.800	1.451.800
<b>346010</b> Δήμος Γεροσκήπου-Municipality of Yeroskipou					<b>-2.103.215</b>	<b>2.004.745</b>	<b>1.798.812</b>
1 Αποπληρωτέα Τοκοχρεωλυτικά-Unfunded Debt					<u>-2.103.215</u>	<u>2.004.745</u>	<u>1.798.812</u>
001 Ενοποίηση Δανείων-Loans Unification	2014	2032		E + 0,12	-253.215	154.745	168.812
003 Αναπτυξιακός Σκοπός-Development Projects	2019	2032		1,70	-1.130.000	1.130.000	1.130.000
006 Αναπτυξιακός Σκοπός-Development Projects	2020	2033		1,70	-500.000	500.000	500.000
007 Αναπτυξιακός Σκοπός-Development Projects	2021	2034		1,70	-220.000	220.000	0
<b>346343</b> Δήμος Πόλις Χρυσοχούς-Municipality of Polis Chrysochous					<b>-149.569</b>	<b>82.943</b>	<b>91.271</b>
1 Αποπληρωτέα Τοκοχρεωλυτικά-Unfunded Debt					<u>-149.569</u>	<u>82.943</u>	<u>91.271</u>
002 Ενοποίηση Δανείων-Loans Unification	2014	2031		E + 0,12	-149.569	82.943	91.271
<b>35</b> ΚΟΙΝΟΤΙΚΑ ΣΥΜΒΟΥΛΙΑ-COMMUNITY BOARDS					<b>-2.648.088</b>	<b>1.909.411</b>	<b>2.053.322</b>
<b>3504</b> Επαρχία Λάρνακας-Larnaca District					<b>-2.498.755</b>	<b>1.909.411</b>	<b>2.025.042</b>

ΠΙΝΑΚΑΣ - STATEMENT 3.4

ΠΙΝΑΚΑΣ ΔΑΝΕΙΩΝ ΑΠΟ ΤΟ ΠΑΓΙΟ ΤΑΜΕΙΟ ΤΗΣ ΔΗΜΟΚΡΑΤΙΑΣ ΚΑΤΑ ΤΗΝ 31η ΔΕΚΕΜΒΡΙΟΥ 2021

STATEMENT OF LOANS FROM THE CONSOLIDATED FUND OF THE REPUBLIC OUTSTANDING AS AT 31 DECEMBER 2021

Λεπτομέρειες Details	Έτος Σύναψης Year Raised	Έτος Λήξης Maturity Year	Ξένο Νόμισμα Foreign Currency	Επιτόκιο Interest Rate  %	Αρχικό Ποσό Initial Amount  €	2021	2020
						Υπόλοιπο Balance  €	Υπόλοιπο Balance  €
<b>354111 Κοινοτικό Συμβούλιο Περβόλια Λάρνακας-Community Board of Pervolia Larnaka</b>					<b>-2.498.755</b>	<b>1.909.411</b>	<b>2.025.042</b>
<b>1 Αποπληρωτέα Τοκοχρεωλυτικά- Unfunded Debt</b>					<u>-2.498.755</u>	<u>1.909.411</u>	<u>2.025.042</u>
<b>001 Ανάκτηση Οφειλής Κυβ. Εγγύησης- Government Warranty Debt Recovery</b>	2016	2036		B.E.Δ.+ 0,00	-2.498.755	1.909.411	2.025.042
<b>3505 Επαρχία Λεμεσού-Limassol district</b>					<b><u>-149.333</u></b>	<b><u>0</u></b>	<b><u>28.280</u></b>
<b>355125 Κοινοτικό Συμβούλιο Παρεκκλησιάς- Community Board of Parekkklisia</b>					<b>-149.333</b>	<b>0</b>	<b>28.280</b>
<b>1 Αποπληρωτέα Τοκοχρεωλυτικά- Unfunded Debt</b>					<u>-149.333</u>	<u>0</u>	<u>28.280</u>
<b>001 Ανάκτηση Οφειλής Κυβ.Εγγύησης- Government Warranty Debt Recovery</b>	2017	2021		B.E.Δ.+ 0,00	-149.333	0	28.280
<b>36 ΣΥΜΒΟΥΛΙΑ ΑΠΟΧΕΤΕΥΣΕΩΣ- SEWERAGE BOARDS</b>					<b><u>-22.547.595</u></b>	<b><u>12.361.650</u></b>	<b><u>13.700.878</u></b>
<b>3601 Επαρχία Λευκωσίας-Nicosia District</b>					<b><u>-4.200.000</u></b>	<b><u>2.108.528</u></b>	<b><u>2.194.715</u></b>
<b>361000 Συμβούλιο Αποχετεύσεως Λευκωσίας-Nicosia Sewerage Board</b>					<b>-4.200.000</b>	<b>2.108.528</b>	<b>2.194.715</b>
<b>1 Αποπληρωτέα Τοκοχρεωλυτικά- Unfunded Debt</b>					<u>-4.200.000</u>	<u>2.108.528</u>	<u>2.194.715</u>
<b>001 Χρηματοδότηση Αποχ. Σχεδίου Λευκωσίας Φάση I-Financing the Nicosia Sew. project Phase I</b>	1988	2022		1,00	-3.000.000	1.557.600	1.614.600
<b>002 Χρηματοδότηση Αποχ. Σχεδίου Λευκωσίας Φάση II-Financing Nicosia Sew. Project Phase II</b>	1992	2026		1,00	-1.200.000	550.928	580.115
<b>3603 Επαρχία Αμμοχώστου-Famagusta District</b>					<b><u>-5.908.571</u></b>	<b><u>3.301.902</u></b>	<b><u>3.823.236</u></b>
<b>363100 Συμβούλιο Αποχετεύσεως Αγίας Νάπας-Sewerage Board of Αγία Napa</b>					<b>-2.085.385</b>	<b>1.165.385</b>	<b>1.349.385</b>
<b>1 Αποπληρωτέα Τοκοχρεωλυτικά- Unfunded Debt</b>					<u>-2.085.385</u>	<u>1.165.385</u>	<u>1.349.385</u>
<b>003 Επείγουσες Ανάγκες Συμβουλίου- Board Emergency Needs</b>	2014	2031		E + 0,50	-2.085.385	1.165.385	1.349.385
<b>363101 Συμβούλιο Αποχετεύσεως Παραλιμνίου-Sewerage Board of Paralimni</b>					<b>-3.823.186</b>	<b>2.136.517</b>	<b>2.473.851</b>
<b>1 Αποπληρωτέα Τοκοχρεωλυτικά- Unfunded Debt</b>					<u>-3.823.186</u>	<u>2.136.517</u>	<u>2.473.851</u>
<b>002 Επείγουσες Ανάγκες Συμβουλίου- Board Emergency Needs</b>	2014	2031		E + 0,50	-3.823.186	2.136.517	2.473.851
<b>3604 Επαρχία Λάρνακας-Larnaca District</b>					<b><u>-12.439.024</u></b>	<b><u>6.951.220</u></b>	<b><u>7.682.927</u></b>
<b>364000 Συμβούλιο Αποχετεύσεως Λάρνακας-Sewerage Board of Larnaka</b>					<b>-12.439.024</b>	<b>6.951.220</b>	<b>7.682.927</b>

ΠΙΝΑΚΑΣ - STATEMENT 3.4

ΠΙΝΑΚΑΣ ΔΑΝΕΙΩΝ ΑΠΟ ΤΟ ΠΑΓΙΟ ΤΑΜΕΙΟ ΤΗΣ ΔΗΜΟΚΡΑΤΙΑΣ ΚΑΤΑ ΤΗΝ 31η ΔΕΚΕΜΒΡΙΟΥ 2021

STATEMENT OF LOANS FROM THE CONSOLIDATED FUND OF THE REPUBLIC OUTSTANDING AS AT 31 DECEMBER 2021

Λεπτομέρειες Details	Έτος Σύναψης Year Raised	Έτος Λήξης Maturity Year	Ξένο Νόμισμα Foreign Currency	Επιτόκιο Interest Rate  %	Αρχικό Ποσό Initial Amount  €	2021	2020
						Υπόλοιπο Balance  €	Υπόλοιπο Balance  €
<b>1</b> <b>Αποπληρωτέα Τοκοχρεωλυτικά-</b> Unfunded Debt					<u>-12.439.024</u>	<u>6.951.220</u>	<u>7.682.927</u>
<b>006</b> <b>Συμπληρωματικό Δάνειο-</b> Supplementary Loan	2014	2031		E + 0,40	-12.439.024	6.951.220	7.682.927
<b>37</b> <b>ΣΥΜΒΟΥΛΙΑ ΥΔΑΤΟΠΡΟΜΗΘΕΙΑΣ-</b> WATER BOARDS					<u>-41.006</u>	<u>24.289</u>	<u>24.289</u>
<b>3704</b> <b>Επαρχία Λάρνακας-Larnaca District</b>					<u>-41.006</u>	<u>24.289</u>	<u>24.289</u>
<b>374000</b> <b>Συμβούλιο Υδατοπρομήθειας</b> <b>Λάρνακας-Water Board of Larnaka</b>					<u>-41.006</u>	<u>24.289</u>	<u>24.289</u>
<b>1</b> <b>Αποπληρωτέα Τοκοχρεωλυτικά-</b> Unfunded Debt					<u>-41.006</u>	<u>24.289</u>	<u>24.289</u>
<b>001</b> <b>Ανώτατο Συμβούλιο Εβκάφ-Evkaf</b> High Council	1939	1982		3,00	-41.006	24.289	24.289
<b>38</b> <b>ΟΡΓΑΝΙΣΜΟΙ ΔΗΜΟΣΙΟΥ ΔΙΚΑΙΟΥ</b> <b>ΚΑΙ ΑΛΛΟΙ ΟΡΓΑΝΙΣΜΟΙ-PUBLIC</b> CORPORATE BODIES AND OTHER ORGANIZATIONS					<u>-180.158.921</u>	<u>563.039.919</u>	<u>620.069.712</u>
<b>3831</b> <b>Οργανισμοί Δημοσίου Δικαίου-</b> Public Corporate Bodies					<u>-180.118.748</u>	<u>442.440.506</u>	<u>493.853.177</u>
<b>380103</b> <b>Αρχή Λιμένων Κύπρου-Cyprus</b> Ports Authority					<u>-2.812.136</u>	<u>2.812.136</u>	<u>2.812.136</u>
<b>1</b> <b>Αποπληρωτέα Τοκοχρεωλυτικά-</b> Unfunded Debt					<u>-2.812.136</u>	<u>2.812.136</u>	<u>2.812.136</u>
<b>016</b> <b>Αξία Περιουσιακών Στοιχείων που</b> <b>μεταφέρθηκαν απο την</b> <b>Κυβέρνηση-Value of assents</b> Transferred by the Government	1976	9999		0,00	-2.812.136	2.812.136	2.812.136
<b>380107</b> <b>Κυπριακός Οργανισμός</b> <b>Αναπτύξεως Γης-Cyprus Land</b> Development Corporation					<u>-2.306.612</u>	<u>55.742.146</u>	<u>59.885.887</u>
<b>1</b> <b>Αποπληρωτέα Τοκοχρεωλυτικά-</b> Unfunded Debt					<u>-2.306.612</u>	<u>68.344</u>	<u>136.688</u>
<b>010</b> <b>Απόκτηση Κρατικής Γης</b> <b>Κοκκινotrimithιά-Aquisition of Gov.</b> Property at Kokkinotrimithia	2003	2022		5,00	-2.135.752	56.953	113.907
<b>011</b> <b>Απόκτηση Κρατικής Γης στην</b> <b>Αγλαντζιά-Aquisition of Property at</b> Aglantzia	2003	2022		5,00	-170.860	11.391	22.781
<b>3</b> <b>Άτοκα Δάνεια-Interest Free Debt</b>					<u>0</u>	<u>55.673.802</u>	<u>59.749.199</u>
<b>018</b> <b>Στεγαστικό Σχέδιο Χαμηλά</b> <b>Αμειβομένων-Housing Scheme for</b> persons with low Income	2001	2026		0,00	0	55.673.802	59.749.199
<b>380114</b> <b>Κεντρικός Φορέας Ισότιμης</b> <b>Κατανομής Βαρών-Central Agency</b> For Equal Distribution of Burdens					<u>0</u>	<u>383.886.224</u>	<u>401.988.487</u>
<b>3</b> <b>Άτοκα Δάνεια-Interest Free Debt</b>					<u>0</u>	<u>383.886.224</u>	<u>401.988.487</u>
<b>019</b> <b>Σχέδιο Αποκατάστασης</b> <b>Προπολεμικής Φερεγγυότητας-</b> Implementation of the pre-Invasion Solvency Scheme	1995	9999		0,00	0	383.886.224	401.988.487

ΠΙΝΑΚΑΣ - STATEMENT 3.4

ΠΙΝΑΚΑΣ ΔΑΝΕΙΩΝ ΑΠΟ ΤΟ ΠΑΓΙΟ ΤΑΜΕΙΟ ΤΗΣ ΔΗΜΟΚΡΑΤΙΑΣ ΚΑΤΑ ΤΗΝ 31η ΔΕΚΕΜΒΡΙΟΥ 2021

STATEMENT OF LOANS FROM THE CONSOLIDATED FUND OF THE REPUBLIC OUTSTANDING AS AT 31 DECEMBER 2021

Λεπτομέρειες Details	Έτος Σύναψης Year Raised	Έτος Λήξης Maturity Year	Ξένο Νόμισμα Foreign Currency	Επιτόκιο Interest Rate  %	Αρχικό Ποσό Initial Amount  €	2021	2020
						Υπόλοιπο Balance  €	Υπόλοιπο Balance  €
<b>380126 Ταμείο Ανακεφαλαιοποίησης-</b> Recapitalisation Fund					<b>-175.000.000</b>	<b>0</b>	<b>29.166.667</b>
<b>3 Άτοκα Δάνεια-Interest Free Debt</b>					<u>-175.000.000</u>	<u>0</u>	<u>29.166.667</u>
<b>020 Ταμείο Ανακεφαλαιοποίησης-</b> Recapitalisation Fund	2015	2021			-175.000.000	0	29.166.667
<b>3832 Μη Κερδοσκοπικοί Οργανισμοί-</b> Not For Profit Organisations					<b>-40.173</b>	<b>120.599.413</b>	<b>126.216.535</b>
<b>380813 Διακυβερνητική Επιτροπή Μεταναστεύσεως για την Ευρώπη-</b> Intergovernmental Committee for European Migration					<b>-40.173</b>	<b>40.172</b>	<b>40.172</b>
<b>3 Άτοκα Δάνεια-Interest Free Debt</b>					<u>-40.173</u>	<u>40.172</u>	<u>40.172</u>
<b>016 Δημιουργία Δανειοδ. Ταμείου για Υποβοήθηση των Μεταναστών-</b> Loan fund for assistihng the Migrants	1977	1999		0,00	-40.173	40.172	40.172
<b>380829 Οργανισμός Χρηματοδότησεως Στέγης-Housing Finance Corporation</b>					<b>0</b>	<b>120.559.241</b>	<b>126.176.363</b>
<b>1 Αποπληρωτέα Τοκοχρεωλυτικά-</b> Unfunded Debt					<u>0</u>	<u>120.559.241</u>	<u>126.176.363</u>
<b>011 Σχ.Δαν.Ζευγαριών στην Αποστρατικοποιημένη Ζώνη-</b> Housing Scheme for young couples near occupied areas	1989			B.E.E.K.T.- 0,35	0	13.076.883	13.988.318
<b>012 Αναζωογ. Περιοχ. Πράσινης Γραμμής-Housing Scheme for Revitalisation of Nic. Green Line</b>	1992			B.E.E.K.T.- 0,35	0	7.255.656	7.538.984
<b>013 Στεγαστικό Σχέδιο Κοινοτήτων κάτω 500 κατοίκων-Housing Scheme for Communities under 500 persons</b>	2002			B.E.E.K.T.- 0,35	0	10.858.816	11.529.379
<b>014 Στεγαστικό Σχέδιο Αγροτικών Περιοχών-Housing Scheme of Rural Area</b>	2004			B.E.E.K.T.- 0,35	0	32.118	34.017
<b>015 Στεγαστικό Σχέδιο Πολυτέκνων-</b> Housing Scheme for Large Families	2004			B.E.E.K.T.- 0,35	0	1.519.612	1.584.184
<b>016 Στεγαστικό Σχέδιο Αναπήρων-</b> Housing Scheme of Disabled	2007			B.E.E.K.T.- 0,35	0	376.897	403.310
<b>018 Δανειοδότηση Ζευγαριών με Χαμηλά και Μέτρια Εισοδήματα-</b> Housing Scheme for low income couples	2009			B.E.E.K.T.- 0,35	0	87.439.259	91.098.171
<b>39 ΕΠΙΧΕΙΡΗΣΕΙΣ-ENTERPRISES</b>					<b>-135.716.125</b>	<b>104.050.561</b>	<b>88.705.602</b>
<b>3934 Εταιρείες-Companies</b>					<b>-96.624.953</b>	<b>67.002.466</b>	<b>51.657.507</b>
<b>390051 Μαρφίν Λαϊκή Τράπεζα Λτδ-Marfin Popular Bank Ltd</b>					<b>-1.079.000</b>	<b>86.000</b>	<b>86.000</b>
<b>1 Αποπληρωτέα Τοκοχρεωλυτικά-</b> Unfunded Debt					<u>-1.079.000</u>	<u>86.000</u>	<u>86.000</u>
<b>008 Λαϊκή Επενδυτική Λτδ-Laiki Investment Ltd</b>	1992	2016		0,00	-1.079.000	86.000	86.000
<b>390052 Τράπεζα Κύπρου Λτδ-Bank of Cyprus Ltd</b>					<b>-61.388.000</b>	<b>36.302.682</b>	<b>42.357.670</b>

ΠΙΝΑΚΑΣ - STATEMENT 3.4

ΠΙΝΑΚΑΣ ΔΑΝΕΙΩΝ ΑΠΟ ΤΟ ΠΑΓΙΟ ΤΑΜΕΙΟ ΤΗΣ ΔΗΜΟΚΡΑΤΙΑΣ ΚΑΤΑ ΤΗΝ 31η ΔΕΚΕΜΒΡΙΟΥ 2021

STATEMENT OF LOANS FROM THE CONSOLIDATED FUND OF THE REPUBLIC OUTSTANDING AS AT 31 DECEMBER 2021

Λεπτομέρειες Details	Έτος Σύναψης Year Raised	Έτος Λήξης Maturity Year	Ξένο Νόμισμα Foreign Currency	Επιτόκιο Interest Rate  %	Αρχικό Ποσό Initial Amount  €	2021	2020
						Υπόλοιπο Balance  €	Υπόλοιπο Balance  €
<b>1</b> <b>Αποπληρωτέα Τοκοχρεωλυτικά-</b> Unfunded Debt					<b>-61.388.000</b>	<b>36.302.682</b>	<b>42.357.670</b>
<b>011</b> <b>Cisco Ltd-Cisco Ltd</b>	1992	2016		0,00	-1.388.000	188.000	564.000
<b>015</b> <b>ΚΥΠΕΦ-Δάνειο προς Μικρομεσαίες Επιχειρήσεις-ΚΥΠΕΦ-Loan to Small &amp; Medium Sized Enterprises</b>	2015	2029		E + 2,00	-60.000.000	36.114.682	41.793.670
<b>390058</b> <b>Ancoria Bank Ltd-Ancoria Bank Ltd</b>					<b>-10.000.000</b>	<b>7.824.553</b>	<b>8.624.606</b>
<b>1</b> <b>Αποπληρωτέα Τοκοχρεωλυτικά-</b> Unfunded Debt					<b>-10.000.000</b>	<b>7.824.553</b>	<b>8.624.606</b>
<b>014</b> <b>ΚΥΠΕΦ-Δάνειο προς Μικρομεσαίες Επιχειρήσεις-ΚΥΠΕΦ-Loan to Small &amp; Medium Sized Enterprises</b>	2017	2029		E + 2,00	-10.000.000	7.824.553	8.624.606
<b>390104</b> <b>Hermes Airports Ltd - Hermes Airports Ltd</b>					<b>-22.200.000</b>	<b>22.200.000</b>	<b>0</b>
<b>1</b> <b>Αποπληρωτέα Τοκοχρεωλυτικά-</b> Unfunded Debt					<b>-22.200.000</b>	<b>22.200.000</b>	<b>0</b>
<b>008</b> <b>Επείγουσες Ανάγκες - Emergency Needs</b>	2020	2026		IBOR + 0,5	-22.200.000	22.200.000	0
<b>390106</b> <b>Κυπριακή Τράπεζα Αναπτύξεως Λτδ -The Cyprus Development Bank Ltd</b>					<b>-1.957.953</b>	<b>589.231</b>	<b>589.231</b>
<b>1</b> <b>Αποπληρωτέα Τοκοχρεωλυτικά-</b> Unfunded Debt					<b>-1.957.953</b>	<b>589.231</b>	<b>589.231</b>
<b>002</b> <b>Επαναδραστηριοποίηση Εκτοπισθέντων και Πληγέντων Επιχειρηματιών-Financing Scheme for Displaced and affected Businessmen</b>	1987	1995		5,00	-1.957.953	589.231	589.231
<b>3936</b> <b>Συνεργατικές Εταιρείες-Co- operative Societies</b>					<b>-39.057.000</b>	<b>37.013.923</b>	<b>37.013.923</b>
<b>391364</b> <b>Σ.Ε.ΔΙ.ΠΕ.Σ Λτδ (πρώην Συν. Οικοδ. Εταιρεία Δημοσ. Υπαλ. Κύπρου Λτδ.)-S.E.DI.PE.S Ltd (ex- Co-op S.O.E.D.Y.K. Ltd)</b>					<b>-357.098</b>	<b>136.105</b>	<b>136.105</b>
<b>1</b> <b>Αποπληρωτέα Τοκοχρεωλυτικά-</b> Unfunded Debt					<b>-357.098</b>	<b>136.105</b>	<b>136.105</b>
<b>002</b> <b>Δανειοδότηση Μελών για Ανέγερση Κατοικίας-Members Lending for Housing</b>	1968	1988		5,50	-227.244	81.662	81.662
<b>003</b> <b>Δανειοδότηση Μελών για Ανέγερση Κατοικίας-Members Lending for Housing</b>	1970	1998		5,50	-129.854	54.443	54.443
<b>391365</b> <b>Σ.Ε.ΔΙ.ΠΕ.Σ Λτδ (πρώην Συν. Ταμ. Αστυν. Κύπρου Λτδ.)-S.E.DI.PE.S Ltd (ex- Co-op S.T.A.K. Ltd)</b>					<b>-2.063.314</b>	<b>241.230</b>	<b>241.230</b>
<b>1</b> <b>Αποπληρωτέα Τοκοχρεωλυτικά-</b> Unfunded Debt					<b>-2.063.314</b>	<b>241.230</b>	<b>241.230</b>
<b>006</b> <b>Στεγαστικό Σχέδιο Εκτ. Κρατικών Υπαλλήλων-Housing Scheme of Displaced Government Employees</b>	1978	2003		3,00	-2.063.314	241.230	241.230

ΠΙΝΑΚΑΣ - STATEMENT 3.4

ΠΙΝΑΚΑΣ ΔΑΝΕΙΩΝ ΑΠΟ ΤΟ ΠΑΓΙΟ ΤΑΜΕΙΟ ΤΗΣ ΔΗΜΟΚΡΑΤΙΑΣ ΚΑΤΑ ΤΗΝ 31η ΔΕΚΕΜΒΡΙΟΥ 2021

STATEMENT OF LOANS FROM THE CONSOLIDATED FUND OF THE REPUBLIC OUTSTANDING AS AT 31 DECEMBER 2021

Λεπτομέρειες Details	Έτος Σύναψης Year Raised	Έτος Λήξης Maturity Year	Ξένο Νόμισμα Foreign Currency	Επιτόκιο Interest Rate  %	Αρχικό Ποσό Initial Amount  €	2021	2020
						Υπόλοιπο Balance  €	Υπόλοιπο Balance  €
<b>391369</b> Σ.Ε.ΔΙ.ΠΕ.Σ Λτδ (πρώην Συν. Κυπριακή Τράπεζα Λτδ.- S.E.DI.PE.S. Ltd (ex- Cyprus Cooperative Bank Ltd)					<b>-36.534.072</b>	<b>36.534.072</b>	<b>36.534.072</b>
<b>1</b> Αποπληρωτέα Τοκοχρεωλυτικά- Unfunded Debt					<u>-36.534.072</u>	<u>36.534.072</u>	<u>36.534.072</u>
<b>005</b> Αποπληρωμή Συνεργατικών Καταθέσεων-Repayment of deposits at Co-Operative Institutions	1976	1979		3,00	-36.534.072	36.534.072	36.534.072
<b>391458</b> Συνεργατική Εταιρεία Κωφών Λτδ.- Deaf Co-Operative Ltd					<b>-102.516</b>	<b>102.516</b>	<b>102.516</b>
<b>1</b> Αποπληρωτέα Τοκοχρεωλυτικά- Unfunded Debt					<u>-102.516</u>	<u>102.516</u>	<u>102.516</u>
<b>004</b> Κάλυψη Επείγουσων Οικονομικών Υποχρεώσεων-Loan to meet urgent financial obligations	1989	9999		1,00	-102.516	102.516	102.516
<b>3938</b> Διάφοροι-Sundries					<b>-34.172</b>	<b>34.172</b>	<b>34.172</b>
<b>390901</b> Διάφορα Άτομα-Sundry Persons					<b>-34.172</b>	<b>34.172</b>	<b>34.172</b>
<b>1</b> Αποπληρωτέα Τοκοχρεωλυτικά- Unfunded Debt					<u>-34.172</u>	<u>34.172</u>	<u>34.172</u>
<b>004</b> Δάνειο για κάλυψη ζημιών-Loan for damages	1996	2007		5,00	-34.172	34.172	34.172
<b>41</b> ΑΛΛΑ ΔΑΝΕΙΑ-OTHER LOANS					<b>0</b>	<b>53.667.299</b>	<b>52.865.279</b>
<b>4100</b> Δάνεια Πρώην Ταμείου Δημοσίων Δανείων-Loans Ex-Public Loans Fund					<b>0</b>	<b>53.667.299</b>	<b>52.865.279</b>
<b>410000</b> Δάνεια Πρώην Ταμείου Δημοσίων Δανείων-Loans Ex-Public Loans Fund					<b>0</b>	<b>53.667.299</b>	<b>52.865.279</b>
<b>1</b> Αποπληρωτέα Τοκοχρεωλυτικά- Unfunded Debt					<b>0</b>	<b>53.667.299</b>	<b>52.865.279</b>
<b>001</b> Δάνεια σε Τουρκοκύπριους-Loans to Turkish Cypriots					0	2.480.310	2.480.181
<b>002</b> Δάνεια για Καλλιέργεια σε Τουρκοκυπριακή Γη-Loans for Turkish Cypriot Land Cultivation					0	411.284	411.284
<b>003</b> Δάνεια στις Ελεύθερες Περιοχές- Loans in Non-Occupied Areas					0	50.775.705	49.973.814

Σημειώσεις - Notes:

E= Euribor

B.E.E.K.T.= Βασικό Επιτόκιο Ευρωπαϊκής Κεντρικής Τράπεζας - Basic Interest Rate of European Central Bank

B.E.Δ.= Βασικό Επιτόκιο Δανεισμού - Basic Lending Rate