



Οδηγός TAXISnet

Εγγραφή στο σύστημα TAXISnet
για σκοπούς Φόρου Εισοδήματος /Άμυνας

Ο οδηγός αυτός δημιουργήθηκε για να διευκολύνει την εγγραφή στο σύστημα TAXISnet (για σκοπούς Φόρου Εισοδήματος και Άμυνας). Περιέχει οδηγίες ακολουθώντας τις αντίστοιχες οθόνες, όπως αυτές εμφανίζονται κατά την εγγραφή στο σύστημα TAXISnet.

Βήμα 1. Επισκεφτείτε την ιστοσελίδα <https://taxisnet.mof.gov.cy>.

Βήμα 2. Επιλέξτε το σύνδεσμο «Εγγραφή στο TAXISnet για σκοπούς Φόρου Εισοδήματος/Άμυνας»

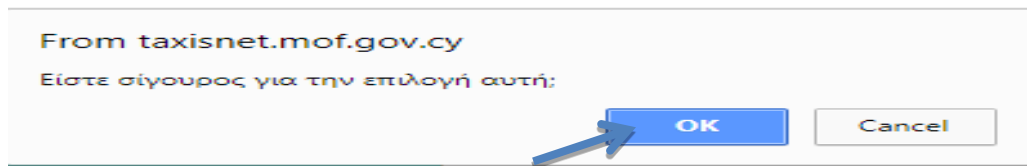
Βήμα 3.

Συμπληρώστε τα στοιχεία που απαιτούνται, αποδεκτείτε τους όρους και προϋποθέσεις και επιλέξτε «αποστολή»

- **Αριθμός Φορολογικού Μητρώου** (ΑΦΜ). Αποτελείται από 8 αριθμητικά ψηφία και ένα κεφαλαίο λατινικό χαρακτήρα στο τέλος πχ. 99999999X. Ο αριθμός αυτός δίνεται κατά την εγγραφή σας στο Μητρώο του Τμήματος Φορολογίας.
- **Αριθμοί Τηλεφώνων** (καταχωρείστε τουλάχιστον ένα αριθμό τηλεφώνου – κατά προτίμηση το κινητό σας τηλέφωνο).
- **Διεύθυνση ηλεκτρονικού ταχυδρομείου** (e-mail)
- **Μοναδικός Αριθμός Εγγραφής**. Αποτελείται από 17 αριθμητικά ψηφία. Ο αριθμός αυτός δίνεται με την εγγραφή σας στο Μητρώο του Τμήματος Φορολογίας. Εάν είστε ήδη εγγεγραμμένος και δεν γνωρίζετε τον μοναδικό σας αριθμό, [επικοινωνήστε τηλεφωνικά](mailto:taxisnet@mof.gov.cy) με το Τμήμα Φορολογίας ή αποστείλετε email στο taxisnet@mof.gov.cy

Βήμα 4.

Επιλέξτε «OK» για να επιβεβαιώσετε τη διαδικασία.



Βήμα 5.

Ελέγξτε τα στοιχεία που εμφανίζονται στην πιο κάτω οθόνη και πατήστε «Επιβεβαίωση».

ΑΙΤΗΣΗ ΓΙΑ ΕΓΓΡΑΦΗ ΣΤΟ ΣΥΣΤΗΜΑ ΗΛΕΚΤΡΟΝΙΚΗΣ ΥΠΟΒΟΛΗΣ ΔΗΛΩΣΕΩΝ ΕΙΣΟΔΗΜΑΤΟΣ TAXISnet	
Για σκοπούς ταυτοποίησης επιβεβαιώστε ότι τα παρακάτω στοιχεία ανήκουν ή ανήκαν στο παρελθόν σε εσάς. Εάν η Διεύθυνση Αλληλογραφίας είναι διαφορετική μπορείτε να την αλλάξετε είτε κατά την ηλεκτρονική υποβολή της δήλωσής σας, είτε υποβάλλοντας το έντυπο Τ.Φ.2003 στο πλησιέστερο Επαρχιακό Γραφείο του Τμήματος Φορολογίας.	
Αριθμός Φορολογικού Μητρώου (Α.Φ.Μ.)	99999999X
Όνοματεπώνυμο/Επωνυμία	ΧΧΧΧΧΧΧΧ ΧΧΧΧΧ
Διεύθυνση Αλληλογραφίας:	ΝΙΚΟΥ ΓΕΩΡΓΙΟΥ 49 ΣΤΡΟΒΟΛΟΣ
	999991
	ΛΕΥΚΩΣΙΑ

1. Αριθμός Φορολογικού Μητρώου/Όνοματεπώνυμο/Επωνυμία

Σε περίπτωση που τα στοιχεία αυτά δεν είναι ορθά, [επικοινωνήστε τηλεφωνικά](#) με το Τμήμα Φορολογίας, προτού προχωρήσετε στην ολοκλήρωση της εγγραφής σας.

2. Διεύθυνση αλληλογραφίας

Η διεύθυνση αλληλογραφίας που εμφανίζεται είναι αυτή που έχετε δηλώσει κατά την εγγραφή σας στο Τμήμα Φορολογίας. Επιλέξτε «επιβεβαίωση» (με την έννοια ότι λάβατε γνώση των στοιχείων αυτών) ακόμα και στην περίπτωση που η διεύθυνση αλληλογραφίας σας έχει αλλάξει.

Εάν η διεύθυνση αλληλογραφίας σας έχει αλλάξει, ενημερώστε σχετικά το Τμήμα Φορολογίας, υποβάλλοντας το έντυπο αλλαγής στοιχείων ΤΦ2003 στα κατά τόπους Επαρχιακά Γραφεία του ΤΦ, για τις απαραίτητες διορθώσεις.

Βήμα 6. Το πρώτο βήμα του αιτήματος σας για εγγραφή στο σύστημα TAXISnet επεξεργάστηκε με επιτυχία. Μεταβείτε στο ηλεκτρονικό σας ταχυδρομείο και κάντε κλικ στο σύνδεσμο που σας έχει αποσταλεί.

The screenshot shows the TAXISNET website header with the logo and navigation menu. A central message box states: "ΑΙΤΗΣΗ ΓΙΑ ΕΓΓΡΑΦΗ ΣΤΟ ΣΥΣΤΗΜΑ ΗΛΕΚΤΡΟΝΙΚΗΣ ΥΠΟΒΟΛΗΣ ΔΗΛΩΣΕΩΝ ΕΙΣΟΔΗΜΑΤΟΣ TAXISnet". Below this, it says: "Το πρώτο βήμα του αιτήματός σας για εγγραφή στο σύστημα TAXISnet - Άμεσης Φορολογίας, επεξεργάστηκε με επιτυχία. Για σκοπούς επιβεβαίωσης της ηλεκτρονικής σας διεύθυνσης, σας έχει αποσταλεί μήνυμα στη διεύθυνση testing@taxisnet.com με οδηγίες για την ολοκλήρωση της διαδικασίας εγγραφής σας στο Σύστημα TAXISnet." A link "» Αρχική σελίδα" is provided.

The email preview below shows the sender "taxisnet@mof.gov.cy" and the subject "TAXISNET-Φόρος Εισοδήματος/ Αμυντική εισφορά: Αίτημα εγγραφής". The body of the email contains the same confirmation message and a blue arrow pointing to the link: <https://taxisnet.mof.gov.cy/enableRegistrationRequest.do?rc=00454554Uz016G9Bx8E2>. Below the link, it says: "Με την μετάβασή σας σε αυτή τη διεύθυνση θα σας ζητηθεί να επιβεβαιώσετε το αίτημά σας."

Βήμα 7

Κάντε κλικ στην επιλογή «Συνέχεια» για ολοκλήρωση της διαδικασίας εγγραφής.

The screenshot shows the TAXISNET website header. A central message box states: "ΑΙΤΗΣΗ ΓΙΑ ΕΓΓΡΑΦΗ ΣΤΟ ΣΥΣΤΗΜΑ ΗΛΕΚΤΡΟΝΙΚΗΣ ΥΠΟΒΟΛΗΣ ΔΗΛΩΣΕΩΝ ΕΙΣΟΔΗΜΑΤΟΣ TAXISnet". Below this, it says: "Σε συνέχεια του ηλεκτρονικού αιτήματός σας για εγγραφή στο σύστημα TAXISnet - Άμεσης Φορολογίας, παρακαλούμε αν επιθυμείτε την ολοκλήρωση της διαδικασίας, πατήστε: Συνέχεια". A blue arrow points to the "Συνέχεια" button.

Βήμα 8. Μεταβείτε ξανά στο ηλεκτρονικό σας ταχυδρομείο για να λάβετε τους κωδικούς πρόσβασης που σας έχουν αποσταλεί.

The screenshot shows an email from "taxisnet@mof.gov.cy" with the subject "TAXISNET-Φόρος Εισοδήματος/ Αμυντική εισφορά: Εγγραφή νέου χρήστη". The body of the email contains the following text: "Σας ενημερώνουμε ότι τα Στοιχεία Πρόσβασης για χρήση της σελίδας του TAXISnet (<http://taxisnet.mof.gov.cy>), για τον φορολογούμενο (Α.Φ.Μ.), είναι: Κώδικας Πρόσβασης: qctd1523715154559 (οι χαρακτήρες που χρησιμοποιούνται είναι στα αγγλικά) Απόρρητο Σύνθημα (PIN): n0lga (οι χαρακτήρες που χρησιμοποιούνται είναι στα αγγλικά) Παρακαλώ σημειώστε ότι την πρώτη φορά που θα χρησιμοποιήσετε τα Στοιχεία Πρόσβασης, θα σας ζητηθεί να αλλάξετε το Απόρρητο Σύνθημα (PIN) σας για λόγους ασφαλείας. Μπορείτε εάν επιθυμείτε, να αλλάξετε και τον Κώδικα Χρήστη. Σας ενημερώνουμε όπως η ηλεκτρονική διεύθυνση επικοινωνίας με το TAXISnet Φόρος Εισοδήματος / Αμυντική εισφορά είναι η διεύθυνση taxisnet@mof.gov.cy". A blue arrow points to the login credentials.

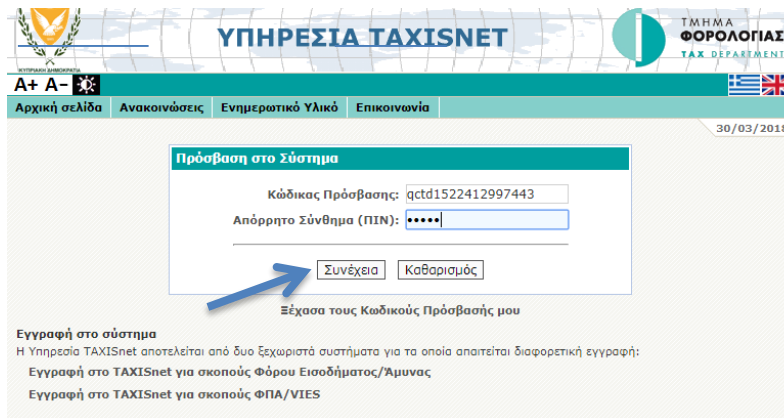
Βήμα 9.

Μεταβείτε στην «Αρχική Σελίδα» του συστήματος TAXISnet <https://taxisnet.mof.gov.cy>



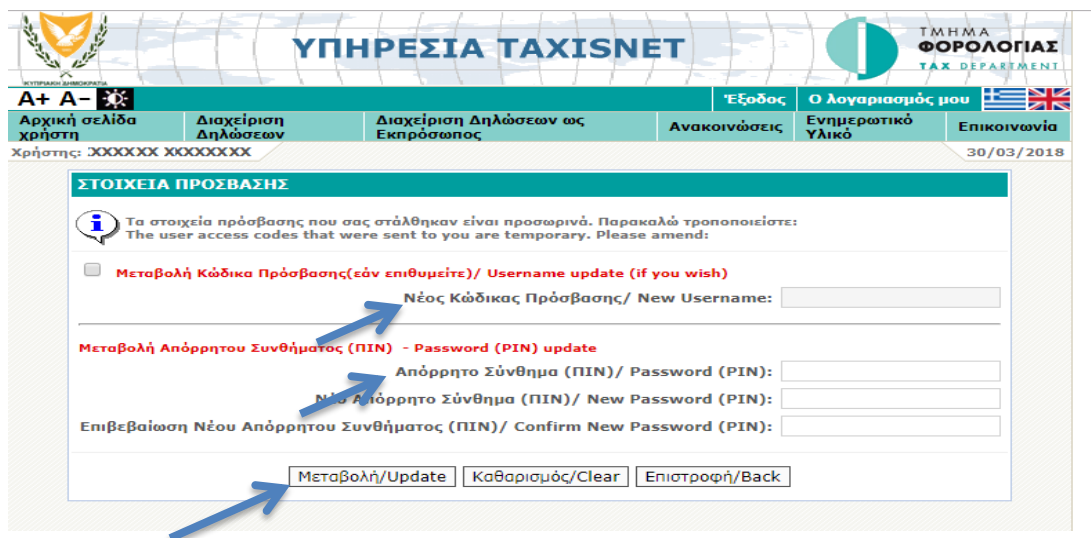
Βήμα 10.

Αντιγράψετε (copy) και επικολλήστε (Paste) τον Κώδικα Πρόσβασης (Username) και Απόρρητο Σύνθημα (Pin), που έχετε ήδη λάβει στο ηλεκτρονικό σας ταχυδρομείο και επιλέξτε «Συνέχεια»



Βήμα 11.

Αλλάξτε τους κωδικούς πρόσβασης στο σύστημα, για λόγους ασφαλείας και εύκολης απομνημόνευσης, και επιλέξτε «Μεταβολή»

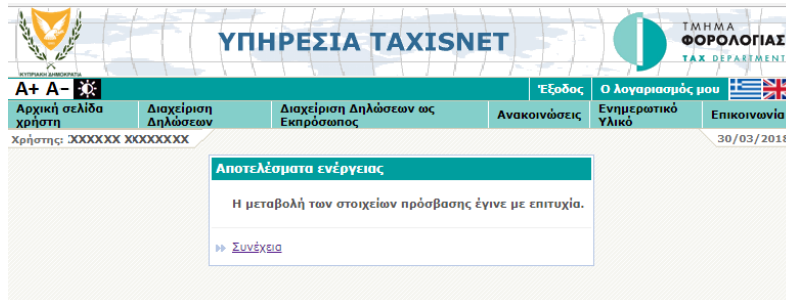


ΠΡΟΣΟΧΗ: Για την αλλαγή των κωδικών, λάβετε υπόψη τα ακόλουθα:

1. **Νέος Κώδικας Πρόσβασης:** πρέπει να περιέχει λατινικούς χαρακτήρες ή/και αριθμούς (Μέγιστος αριθμός 30)/ **Προαιρετική αλλαγή**
2. **Νέο Απόρρητο Σύνθημα** (PIN): πρέπει να περιέχει λατινικούς χαρακτήρες ή/και αριθμούς (Μέγιστος αριθμός 12). **Υποχρεωτική αλλαγή**
3. ΠΡΟΣΟΧΗ: Κανένα από τα δύο πιο πάνω πεδία **ΔΕΝ** πρέπει να περιέχει άλλα σύμβολα/σημεία στίξης.

Βήμα 13.

Φυλάξτε σε ασφαλές μέρος τους κώδικες σας για πρόσβαση στο σύστημα TAXISnet .



Χρήσιμοι σύνδεσμοι:

- | | |
|-------------------|---|
| Υπηρεσία TAXISnet | : https://taxisnet.mof.gov.cy |
| Ηλ. Ταχυδρομείο | : taxisnet@mof.gov.cy |
| Τμήμα Φορολογίας | : www.mof.gov.cy/tax |
| You Tube channel | : Tax Department Cyprus |