

BLUE ISLAND PLC

**ΜΗ ΕΛΕΓΜΕΝΕΣ ΣΥΝΟΠΤΙΚΕΣ ΕΝΔΙΑΜΕΣΕΣ ΕΝΟΠΟΙΗΜΕΝΕΣ
ΟΙΚΟΝΟΜΙΚΕΣ ΚΑΤΑΣΤΑΣΕΙΣ**

Για την περίοδο από 1 Ιανουαρίου 2022 μέχρι 30 Ιουνίου 2022

BLUE ISLAND PLC

ΜΗ ΕΛΕΓΜΕΝΕΣ ΣΥΝΟΠΤΙΚΕΣ ΕΝΔΙΑΜΕΣΕΣ ΕΝΟΠΟΙΗΜΕΝΕΣ ΟΙΚΟΝΟΜΙΚΕΣ ΚΑΤΑΣΤΑΣΕΙΣ

Για την περίοδο από 1 Ιανουαρίου 2022 μέχρι 30 Ιουνίου 2022

ΠΕΡΙΕΧΟΜΕΝΑ

	<u>Σελίδα</u>
Αξιωματούχοι και Επαγγελματικοί Σύμβουλοι	1
Ενδιάμεση Έκθεση Διαχείρισης	2 – 4
Μη ελεγμένη Συνοπτική ενοποιημένη κατάσταση οικονομικής θέσης	5
Μη ελεγμένη Συνοπτική ενοποιημένη κατάσταση αποτελεσμάτων και λοιπών συνολικών εσόδων	6
Μη ελεγμένη Συνοπτική ενοποιημένη κατάσταση μεταβολών ιδίων κεφαλαίων	7 & 8
Μη ελεγμένη Συνοπτική ενοποιημένη κατάσταση των ταμειακών ροών	9
Σημειώσεις στις Μη ελεγμένη συνοπτικές ενδιάμεσες ενοποιημένες οικονομικές καταστάσεις	10 – 27
Δήλωση των Μελών του Διοικητικού Συμβουλίου και Άλλων Υπεύθυνων της Εταιρείας	28

BLUE ISLAND PLC

ΑΞΙΩΜΑΤΟΥΧΟΙ ΚΑΙ ΕΠΑΓΓΕΛΜΑΤΙΚΟΙ ΣΥΜΒΟΥΛΟΙ

Διοικητικό Συμβούλιο	Σταύρος Κρεμμός – Πρόεδρος Γεώργιος Ζαλούμης – Εκτελεστικός Αντιπρόεδρος Ιωάννης Κρεμμός – Διευθύνων Σύμβουλος Γιάννος Οικονομίδης – Διευθυντής Παραγωγικών Μονάδων - Εκτελεστικό Μέλος Ιωσήφ Κορέλλης - Ανεξάρτητο Μη Εκτελεστικό Μέλος Αδάμος Κόνιας - Ανεξάρτητο Μη Εκτελεστικό Μέλος Κωνσταντίνος Ζαλούμης – Εμπορικός Διευθυντής - Εκτελεστικό Μέλος Άννα Μαρία Κρεμμού – Διευθύντρια Ανθρώπινου Δυναμικού – Εκτελεστικό Μέλος Αντώνης Ανδρονίκου - Μη Εκτελεστικό Μέλος
Οικονομικός Διευθυντής Συγκροτήματος	Κούλλα Βουδιά
Γραμματέας	Γιάννος Οικονομίδης
Επιτροπή Ελέγχου	Ιωσήφ Κορέλλης – Πρόεδρος Αδάμος Κόνιας - Μέλος
Ανεξάρτητοι Ελεγκτές	KPMG Limited
Νομικοί Σύμβουλοι	Andreas P. Erotokritou & Co LLC
Τραπεζίτες	Τράπεζα Κύπρου Δημόσια Εταιρία Λτδ Ελληνική Τράπεζα Δημόσια Εταιρεία Λτδ Astro Bank Ltd RCB Bank Ltd
Εγγεγραμμένο Γραφείο	Πολύφημον 10 Βιομηχανική Περιοχή Στροβόλου 2033 Στρόβολος Λευκωσία, Κύπρος
Αριθμός Εγγραφής	HE57000

BLUE ISLAND PLC

ΕΝΔΙΑΜΕΣΗ ΕΚΘΕΣΗ ΔΙΑΧΕΙΡΙΣΗΣ

Για την περίοδο από 1 Ιανουαρίου 2022 μέχρι 30 Ιουνίου 2022

ΔΗΛΩΣΗ ΤΩΝ ΜΕΛΩΝ ΤΟΥ ΔΙΟΙΚΗΤΙΚΟΥ ΣΥΜΒΟΥΛΙΟΥ ΚΑΙ ΤΩΝ ΥΠΕΥΘΥΝΩΝ ΤΗΣ ΕΤΑΙΡΕΙΑΣ ΓΙΑ ΤΗ ΣΥΝΤΑΞΗ ΤΩΝ ΕΝΟΠΟΙΗΜΕΝΩΝ ΟΙΚΟΝΟΜΙΚΩΝ ΚΑΤΑΣΤΑΣΕΩΝ

1. Το Διοικητικό Συμβούλιο της εταιρείας Blue Island Plc (η «Εταιρεία») σε συνεδρία του που έγινε την 26η Σεπτεμβρίου 2022, μελέτησε και ενέκρινε τις συνοπτικές ενδιάμεσες ενοποιημένες οικονομικές καταστάσεις του Συγκροτήματος για την εξαμηνία που έληξε στις 30 Ιουνίου 2022. Οι συνοπτικές ενδιάμεσες ενοποιημένες οικονομικές καταστάσεις δεν έχουν ελεγχθεί από τους εξωτερικούς ελεγκτές της Εταιρείας.
2. Οι συνοπτικές ενδιάμεσες ενοποιημένες οικονομικές καταστάσεις για την εξαμηνία που έληξε στις 30 Ιουνίου 2022 ετοιμάστηκαν με βάση το Διεθνές Λογιστικό Πρότυπο Αρ. 34 - «Ενδιάμεσες Οικονομικές Καταστάσεις» και συνάδουν με τις πρόνοιες των περί Αξιών και Χρηματιστηρίου Αξιών Κύπρου Νόμων και Κανονισμών.
3. Οι συνοπτικές ενδιάμεσες ενοποιημένες οικονομικές καταστάσεις για την εξαμηνία καταρτίζονται με βάση τις ίδιες λογιστικές αρχές που ακολουθήθηκαν για το έτος 2021 και πρέπει να διαβάζονται παράλληλα με τις ελεγμένες ενοποιημένες οικονομικές καταστάσεις της Εταιρείας για το έτος που έληξε στις 31 Δεκεμβρίου 2021.
4. Οι συνοπτικές ενδιάμεσες ενοποιημένες οικονομικές καταστάσεις περιλαμβάνουν τις οικονομικές καταστάσεις της **Blue Island Plc** και της θυγατρικής **Blue Fisheries Ltd** που μαζί αναφέρονται ως το «Συγκρότημα».

Οικονομική Ανάλυση Αποτελεσμάτων Περιόδου

Ορισμοί και χρήση Εναλλακτικών Δεικτών Μέτρησης Απόδοσης («ΕΔΜΑ»)

Το συγκρότημα χρησιμοποιεί Εναλλακτικούς Δείκτες Μέτρησης Απόδοσης («ΕΔΜΑ») στα πλαίσια λήψης αποφάσεων σχετικά με τον χρηματοοικονομικό, λειτουργικό και στρατηγικό σχεδιασμό της καθώς και για την αξιολόγηση και την δημοσίευση των επιδόσεων της. Οι ΕΔΜΑ εξυπηρετούν στην καλύτερη κατανόηση των χρηματοοικονομικών και λειτουργικών αποτελεσμάτων του Συγκροτήματος, της χρηματοοικονομικής του θέσης καθώς και της κατάστασης ταμειακών ροών. Οι εναλλακτικοί δείκτες (ΕΔΜΑ) θα πρέπει να λαμβάνονται υπόψη πάντα σε συνδυασμό με τα οικονομικά αποτελέσματα που έχουν συνταχθεί σύμφωνα με τα ΔΠΧΑ και σε καμία περίπτωση δεν αντικαθιστούν αυτά

1. Κύκλος Εργασιών

Ο κύκλος εργασιών του Συγκροτήματος το α' εξάμηνο του 2022 αυξήθηκε κατά 6,3% σε σύγκριση με το αντίστοιχο εξάμηνο του 2021. Συγκεκριμένα ο κύκλος εργασιών για το α' εξάμηνο του 2022 ανήλθε σε €13.571.214 έναντι €12.761.195 του αντίστοιχου εξαμήνου του 2021.

Για την αύξηση των πωλήσεων του Συγκροτήματος συνέβαλε θετικά η αύξηση των πωλήσεων του τομέα εξαγωγών.

2. Καθαρό / Μικτό Κέρδος

Δείκτης Καθαρού Κέρδους πριν και μετά τη φορολογία

Το Καθαρό Κέρδος πριν τη φορολογία περιλαμβάνει το Μικτό Κέρδος και τα άλλα εισοδήματα από εργασίες μείον την απομείωση της αξίας των χρηματοοικονομικών περιουσιακών στοιχείων, τα έξοδα διανομής και πωλήσεων, τα έξοδα διοίκησης και τα έξοδα χρηματοδότησης.

BLUE ISLAND PLC

ΕΝΔΙΑΜΕΣΗ ΕΚΘΕΣΗ ΔΙΑΧΕΙΡΙΣΗΣ (συνέχεια)

Για την περίοδο από 1 Ιανουαρίου 2022 μέχρι 30 Ιουνίου 2022

Οικονομική Ανάλυση Αποτελεσμάτων Περιόδου (συνέχεια)

Το κέρδος μετά τη φορολογία αποτελεί το Καθαρό Κέρδος από το οποίο έχει αφαιρεθεί η φορολογία. Το ποσό αυτό αναλογεί στους μετόχους.

Ο δείκτης του καθαρού κέρδους ως ποσοστό επί των πωλήσεων μετρά την συνολική αποδοτικότητα του συγκροτήματος σε σύγκριση με τα εισοδήματα.

Η συνοπτική ενοποιημένη κατάσταση λογαριασμού αποτελεσμάτων για το α' εξάμηνο του 2022, παρουσιάζει Κέρδος πριν την φορολογία ύψους €929.847 (6,9%) σε σύγκριση με κέρδος πριν την φορολογία ύψους €565.864 (4,4%) το αντίστοιχο εξάμηνο του 2021.

Το κέρδος περιόδου μετά την φορολογία ανήλθε σε €870.109 σε σύγκριση με €513.311 την Αντίστοιχη περίοδο του 2021.

Για τη διαμόρφωση του καθαρού κέρδους της περιόδου συνέβαλαν θετικά η αύξηση των πωλήσεων και η σημαντική βελτίωση των αποτελεσμάτων της θυγατρικής Blue Fisheries Ltd η οποία παρουσίασε κέρδος μετά τη φορολογία ύψους €6.759 σε σύγκριση με ζημιές €339.742 το α' εξάμηνο του 2021, ενώ αρνητικά συνέβαλαν η αύξηση της τιμής των καυσίμων και των πρώτων υλών.

Ο Δείκτης Απόδοσης Ιδίων Κεφαλαίων το α' εξάμηνο του 2022 διαμορφώθηκε στο 5% σε σύγκριση με 3,1% το αντίστοιχο εξάμηνο του 2021.

Ο Δείκτης Απόδοσης Επενδυμένων Κεφαλαίων το α' εξάμηνο του 2022 διαμορφώθηκε στο 3,8% σε σύγκριση με 2,3% το αντίστοιχο εξάμηνο του 2021.

Δείκτης Μικτού Κέρδους

Ο δείκτης Μικτού περιθωρίου κέρδους αποτελεί τον δείκτη κερδών της συνάρτησης των συνολικών εισοδημάτων και του κόστους πωλήσεων. Για υπολογισμό του Μικτού Κέρδους του Συγκροτήματος λαμβάνεται υπόψη και η μεταβολή στην εύλογη αξία των βιολογικών περιουσιακών στοιχείων η οποία αποτελεί αναπόσπαστο μέρος του Μικτού Κέρδους. Η μεταβολή των βιολογικών περιουσιακών στοιχείων παρουσιάζεται ξεχωριστά στις Οικονομικές καταστάσεις μετά το Μικτό Κέρδος.

Ο δείκτης αυτός χρησιμοποιείται από το συγκρότημα για μέτρηση της λειτουργικής αποτελεσματικότητας του Συγκροτήματος και της πολιτικής τιμών.

Ο Δείκτης μικτού περιθωρίου κέρδους για το α' εξάμηνο του 2022 διαμορφώθηκε στο 38,8% σε σύγκριση με 37,1% την αντίστοιχη περίοδο του 2021. Για τη βελτίωση συνέβαλαν σημαντικά τα αποτελέσματα της θυγατρικής Blue Fisheries Ltd και η αύξηση των πωλήσεων.

3. Δείκτης Έξόδων Διοίκησης , Πωλήσεων και Διανομής

Ο Δείκτης αυτός απεικονίζει το ποσοστιαίο μέγεθος των εξόδων Διοίκησης, Πωλήσεων και Διανομής επί των πωλήσεων.

Δείκτης Έξόδων Διοίκησης

Τα έξοδα Διοίκησης για το α' εξάμηνο του 2022 αυξήθηκαν κατά €72.938 σε σύγκριση με το α' εξάμηνο 2021. (2022:€855.483, 2021:€782.545).

BLUE ISLAND PLC

ΕΝΔΙΑΜΕΣΗ ΕΚΘΕΣΗ ΔΙΑΧΕΙΡΙΣΗΣ (συνέχεια)

Για την περίοδο από 1 Ιανουαρίου 2022 μέχρι 30 Ιουνίου 2022

Οικονομική Ανάλυση Αποτελεσμάτων Περιόδου (συνέχεια)

Τα έξοδα Διοίκησης της περιόδου ως ποσοστό επί των πωλήσεων διαμορφώθηκαν στο 6,3% σε σύγκριση με 6,1% την αντίστοιχη περίοδο του 2021.

Δείκτης Εξόδων Διανομής και Πωλήσεων

Τα έξοδα Διανομής και Πωλήσεων για το α' εξάμηνο του 2022 αυξήθηκαν κατά €206.419 σε σύγκριση με το α' εξάμηνο του 2021 (2022: €3.499.628, 2021: €3.293.209).

Τα έξοδα Διανομής και Πωλήσεων της περιόδου ως ποσοστό επί των πωλήσεων διαμορφώθηκαν στο 25,8% όπως και την αντίστοιχη περίοδο του 2021.

4. Χρηματοδοτικά έξοδα

Τα καθαρά έξοδα χρηματοδότησης της περιόδου μειώθηκαν κατά €7.686 (20%) σε σύγκριση με το α' εξάμηνο του 2021 . (2022: €30.656, 2021: €38.342).

5. Επενδύσεις

Σε επίπεδο επιχειρησιακών επενδύσεων το συγκρότημα το α' εξάμηνο 2022 πραγματοποίησε επενδύσεις ύψους €708.156 σε σύγκριση με εκείνες του α' εξαμήνου του 2021 ύψους €697.791.

Οι επενδύσεις αφορούσαν τους τομείς της ιχθυοκαλλιέργειας, της μεταποίησης και του ιχθυογεννητικού σταθμού.

6. Μερίσματα

Κατά τη διάρκεια του α' εξαμήνου 2022 δεν καταβλήθηκαν Μερίσματα.

Κατά τη διάρκεια του α' εξαμήνου 2022 και μέχρι σήμερα εκτός των προαναφερθέντων δεν υπήρξαν οποιαδήποτε άλλα σημαντικά γεγονότα ή συναλλαγές οι οποίες επηρεάζουν τις ενδιάμεσες ενοποιημένες οικονομικές καταστάσεις.

Οι συναλλαγές με συγγενικά μέρη παρουσιάζονται στη σημ. 21 (σελ. 27) των μη ελεγμένων συνοπτικών ενδιάμεσων ενοποιημένων οικονομικών καταστάσεων .

Προοπτικές

Οι συνολικές πωλήσεις για ολόκληρο το 2022, σύμφωνα με τα μέχρι στιγμής δεδομένα, αναμένεται να κυμανθούν στα ίδια περίπου επίπεδα με τις συνολικές πωλήσεις του 2021.

Τα οικονομικά αποτελέσματα αναμένεται και αυτά να κυμανθούν στα επίπεδα του 2021.

Κυριότεροι κίνδυνοι

Οι κυριότεροι κίνδυνοι που αντιμετωπίζει το Συγκρότημα καθώς και τα μέτρα που η διεύθυνση παίρνει αναλύονται με λεπτομέρεια στη σημείωση 34 (σελ. 71) της ετήσιας έκθεσης και ενοποιημένων οικονομικών καταστάσεων για το έτος που έληξε 31 Δεκεμβρίου 2021.

BLUE ISLAND PLC

ΜΗ ΕΛΕΓΜΕΝΗ ΣΥΝΟΠΤΙΚΗ ΕΝΟΠΟΙΗΜΕΝΗ ΚΑΤΑΣΤΑΣΗ ΟΙΚΟΝΟΜΙΚΗΣ ΘΕΣΗΣΣτις 30 Ιουνίου 2022

	Σημ.	30.06.2022 €	31.12.2021 €
Περιουσιακά στοιχεία			
Ακίνητα, εγκαταστάσεις και εξοπλισμός	10	8.874.338	8.713.529
Άυλα περιουσιακά στοιχεία και υπεραξία	11	654.111	656.493
Αναβαλλόμενη φορολογία		<u>13.354</u>	<u>13.354</u>
Σύνολο μη κυκλοφορούντων περιουσιακών στοιχείων		<u>9.541.803</u>	<u>9.383.376</u>
Αποθέματα	13	1.758.651	1.292.149
Βιολογικά περιουσιακά στοιχεία	12	8.190.718	8.114.145
Εμπορικές και λοιπές απαιτήσεις	14	1.826.369	1.726.444
Φορολογία εισπρακτέα		33.736	101.313
Μετρητά και αντίστοιχα μετρητών	15	<u>1.738.075</u>	<u>1.330.812</u>
Σύνολο κυκλοφορούντων περιουσιακών στοιχείων		<u>13.547.549</u>	<u>12.564.863</u>
Σύνολο περιουσιακών στοιχείων		<u>23.089.352</u>	<u>21.948.239</u>
Ίδια κεφάλαια			
Μετοχικό κεφάλαιο	16	2.624.430	2.624.430
Αποθεματικό έκδοσης μετοχών υπέρ το άρτιο		6.761.580	6.761.580
Αποθεματικά		<u>7.924.460</u>	<u>7.054.351</u>
Σύνολο ιδίων κεφαλαίων		<u>17.310.470</u>	<u>16.440.361</u>
Υποχρεώσεις			
Δάνεια και χρηματοδοτήσεις	17	98.509	122.296
Αναβαλλόμενες φορολογικές υποχρεώσεις		741.437	741.437
Υποχρεώσεις από Μισθώσεις		612.949	697.126
Αναβαλλόμενο εισόδημα	19	<u>654.913</u>	<u>364.692</u>
Σύνολο μη τρεχουσών υποχρεώσεων		<u>2.107.808</u>	<u>1.925.551</u>
Τραπεζικά παρατραβήγματα	15	245.652	243.490
Τρέχουσες δόσεις μακροπρόθεσμων δανείων	17	47.262	46.616
Εμπορικές και λοιπές υποχρεώσεις	18	3.103.914	3.056.536
Υποχρεώσεις από Μισθώσεις		167.202	164.922
Αναβαλλόμενο εισόδημα	19	<u>107.044</u>	<u>70.763</u>
Σύνολο τρεχουσών υποχρεώσεων		<u>3.671.074</u>	<u>3.582.327</u>
Σύνολο υποχρεώσεων		<u>5.778.882</u>	<u>5.507.878</u>
Σύνολο ιδίων κεφαλαίων και υποχρεώσεων		<u>23.089.352</u>	<u>21.948.239</u>

Οι σημειώσεις στις σελίδες 11 μέχρι 28 είναι αναπόσπαστο μέρος αυτών των συνοπτικών ενοποιημένων ενδιάμεσων οικονομικών καταστάσεων.

BLUE ISLAND PLC

ΜΗ ΕΛΕΓΜΕΝΗ ΣΥΝΟΠΤΙΚΗ ΕΝΟΠΟΙΗΜΕΝΗ ΚΑΤΑΣΤΑΣΗ ΑΠΟΤΕΛΕΣΜΑΤΩΝ ΚΑΙ
ΛΟΙΠΩΝ ΣΥΝΟΛΙΚΩΝ ΕΣΟΔΩΝ

Για την περίοδο 1 Ιανουαρίου 2022 μέχρι 30 Ιουνίου 2022

	Σημ.	Εξαμηνία 30.06.2022 €	Εξαμηνία 30.06.2021 €
Εισοδήματα		13.571.214	12.761.195
Κόστος πωλήσεων		<u>(8.376.959)</u>	<u>(7.763.093)</u>
Μικτό κέρδος		5.194.255	4.998.102
Μεταβολή στην εύλογη αξία βιολογικών περιουσιακών στοιχείων		<u>76.573</u>	<u>(259.835)</u>
Μικτό κέρδος μετά την αλλαγή στην εύλογη αξία βιολογικών περιουσιακών στοιχείων		5.270.828	4.738.267
Άλλα εισοδήματα από εργασίες		48.797	43.014
Απομείωση στις εμπορικές και λοιπές απαιτήσεις		(4.011)	(22.709)
Εξοδα διανομής και πωλήσεων		(3.499.628)	(3.293.209)
Εξοδα διοίκησης		(855.483)	(782.545)
Άλλα έξοδα για εργασίες		-	(78.612)
Κέρδος από εργασίες		<u>960.503</u>	<u>604.206</u>
Εσοδα χρηματοδότησης		1.516	346
Εξοδα χρηματοδότησης		<u>(32.172)</u>	<u>(38.688)</u>
Καθαρά έξοδα χρηματοδότησης	7	<u>(30.656)</u>	<u>(38.342)</u>
Κέρδος πριν από τη φορολογία		929.847	565.864
Φορολογία	8	<u>(59.738)</u>	<u>(52.553)</u>
Κέρδος περιόδου		<u>870.109</u>	<u>513.311</u>
Λοιπά συνολικά έσοδα		-	-
Συνολικά έσοδα έτους που αναλογούν στους ιδιοκτήτες		<u>870.109</u>	<u>513.311</u>
Βασικό και πλήρως κατανεμημένο κέρδος ανά μετοχή (σεντ)	9	<u>5,64</u>	<u>3,33</u>

BLUE ISLAND PLC

ΜΗ ΕΛΕΓΜΕΝΗ ΣΥΝΟΠΤΙΚΗ ΕΝΟΠΙΩΜΕΝΗ ΚΑΤΑΣΤΑΣΗ ΜΕΤΑΒΟΛΩΝ ΙΔΙΩΝ ΚΕΦΑΛΑΙΩΝ

Για την περίοδο από 1 Ιανουαρίου 2022 μέχρι 30 Ιουνίου 2022

	Μετοχικό κεφάλαιο €	Αποθεματικό υπέρ το άρτιο €	Αποθεματικό εύλογης αξίας-γη και κτίρια €	Αποθεματικό προσόδου €	Σύνολο €
Υπόλοιπο την 1 Ιανουαρίου 2021	2.624.430	6.761.580	1.115.267	5.546.637	16.047.914
Συνολικά έσοδα περιόδου Κέρδος για την περίοδο	-	-	-	513.311	513.311
Συναλλαγές με τους ιδιοκτήτες οι οποίες αναγνωρίστηκαν απευθείας στα ίδια Κεφάλαια	-	-	-	-	-
Εισφορές και διανομές σε ιδιοκτήτες Μέρισματα	-	-	-	-	-
Συνολικές συναλλαγές με ιδιοκτήτες Υπόλοιπο στις 30 Ιουνίου 2021	<u>2.624.430</u>	<u>6.761.580</u>	<u>1.115.267</u>	<u>6.059.948</u>	<u>16.561.225</u>

Οι σημειώσεις στις σελίδες 10 μέχρι 28 είναι αναπόσπαστο μέρος αυτών των συνοπτικών ενδιάμεσων ενοποιημένων οικονομικών καταστάσεων.

BLUE ISLAND PLC

ΜΗ ΕΛΕΓΓΜΕΝΗ ΣΥΝΟΠΤΙΚΗ ΕΝΟΠΙΩΜΕΝΗ ΚΑΤΑΣΤΑΣΗ ΜΕΤΑΒΟΛΩΝ ΙΔΙΩΝ ΚΕΦΑΛΑΙΩΝ

Για την περίοδο από 1 Ιανουαρίου 2022 μέχρι 30 Ιουνίου 2022

	Μετοχικό κεφάλαιο €	Αποθεματικό υπέρ το άρτιο €	Αποθεματικό εύλογης αξίας-γη και κτίρια €	Αποθεματικό προσόδου €	Σύνολο €
Υπόλοιπο την 1 Ιανουαρίου 2022	2.624.430	6.761.580	1.134.708	5.919.643	16.440.361
Συνολικά έσοδα περιόδου Κέρδος για την περίοδο	-	-	-	870.109	870.109

Συναλλαγές με τους ιδιοκτήτες οι οποίες αναγνωρίστηκαν απευθείας στα ίδια κεφάλαια

Εισφορές και διανομές σε ιδιοκτήτες

Μερίσματα

Συνολικές συναλλαγές με ιδιοκτήτες

Υπόλοιπο στις 30 Ιουνίου 2022

-	-	-	-	-	-
-	-	-	-	-	-
2.624.430	6.761.580	1.134.708	6.789.752	17.310.470	

Οι σημειώσεις στις σελίδες 10 μέχρι 28 είναι αναπόσπαστο μέρος αυτών των συνοπτικών ενδιάμεσων ενοποιημένων οικονομικών καταστάσεων.

BLUE ISLAND PLC

ΜΗ ΕΛΕΓΜΕΝΗ ΣΥΝΟΠΤΙΚΗ ΕΝΟΠΟΙΗΜΕΝΗ ΚΑΤΑΣΤΑΣΗ ΤΩΝ ΤΑΜΕΙΑΚΩΝ ΡΟΩΝ

Για την περίοδο από 1 Ιανουαρίου 2022 μέχρι 30 Ιουνίου 2022

	Σημ.	Εξαμηνία 30.06.2022 €	Εξαμηνία 30.06.2021 €
Ροή μετρητών από εργασίες			
Κέρδος περιόδου		870.109	513.311
Αναπροσαρμογές για:			
Αποσβέσεις ακινήτων, εγκαταστάσεων και εξοπλισμού	10	547.347	515.790
Χρέολυση άυλων περιουσιακών στοιχείων	11	2.382	3.312
Ζημιά από εκποίηση ακινήτων, εγκαταστάσεων και εξοπλισμού		(3.130)	35.685
Ζημιά από εκποίηση βιολογικών περιουσιακών στοιχείων		-	42.926
Μεταβολή στην αξία των βιολογικών περιουσιακών στοιχείων		(76.573)	259.835
Χρέωση για απομείωση στην αξία των εμπορικών εισπρακτέων		4.011	
Τόκους εισπρακτέους	7	(1.115)	-
Τόκους πληρωτέους	7	19.635	27.193
Φορολογία		<u>59.738</u>	<u>52.553</u>
Ροή μετρητών από εργασίες πριν τις μεταβολές στο κεφάλαιο κίνησης		1.422.404	1.450.605
Αύξηση στα αποθέματα		(466.502)	(289.136)
Αύξηση στις εμπορικές και λοιπές απαιτήσεις		(103.936)	(265.401)
Αύξηση στις εμπορικές και λοιπές υποχρεώσεις		117.755	196.965
Αύξηση / Μείωση στο αναβαλλόμενο εισόδημα		<u>326.502</u>	<u>(32.223)</u>
Ροή μετρητών από εργασίες		1.296.223	1.060.810
Επιστροφή φόρων προηγούμενων ετών		8.281	
Φορολογία που πληρώθηκε		<u>(442)</u>	<u>(98)</u>
Καθαρά ροή μετρητών από εργασίες		<u>1.304.062</u>	<u>1.060.712</u>
Ροή μετρητών από επενδυτικές δραστηριότητες			
Πληρωμές για αγορά ακινήτων, εγκαταστάσεων και εξοπλισμού	10	(708.156)	(697.791)
Εισπράξεις από εκποίηση ακινήτων, εγκαταστάσεων και εξοπλισμού		3.130	2.301
Τόκοι που εισπράχθηκαν		1.115	-
Καθαρή ροή μετρητών για επενδυτικές δραστηριότητες		<u>(703.911)</u>	<u>(695.490)</u>
Ροή μετρητών από χρηματοδοτικές δραστηριότητες			
Αποπληρωμή δανείων		(23.141)	(31.779)
Εισπράξεις από νέα δάνεια		-	-
Αποπληρωμές υποχρεώσεων από μισθώσεις		(81.897)	(79.110)
Τόκοι που πληρώθηκαν		(19.635)	(27.193)
Εκτακτη εισφορά για την άμυνα και Γεσύ σε λογιζόμενη διανομή μερίματος		<u>(70.377)</u>	<u>-</u>
Καθαρή ροή μετρητών για χρηματοδοτικές δραστηριότητες		<u>(195.050)</u>	<u>(138.082)</u>
Καθαρή αύξηση σε μετρητά και αντίστοιχα μετρητών		405.101	227.140
Μετρητά και αντίστοιχα μετρητών στην αρχή της περιόδου		<u>1.087.322</u>	<u>(19.013)</u>
Μετρητά και αντίστοιχα μετρητών στο τέλος της περιόδου	15	<u>1.492.423</u>	<u>208.127</u>

Οι σημειώσεις στις σελίδες 10 μέχρι 28 είναι αναπόσπαστο μέρος αυτών των συνοπτικών ενοποιημένων ενδιάμεσων οικονομικών καταστάσεων.

BLUE ISLAND PLC

ΣΗΜΕΙΩΣΕΙΣ ΣΤΙΣ ΟΙΚΟΝΟΜΙΚΕΣ ΚΑΤΑΣΤΑΣΕΙΣ

Για την περίοδο από 1 Ιανουαρίου 2022 μέχρι τις 30 Ιουνίου 2022

1. ΣΥΣΤΑΣΗ ΚΑΙ ΚΥΡΙΕΣ ΔΡΑΣΤΗΡΙΟΤΗΤΕΣ

Η Blue Island Plc (η 'Εταιρεία') συστάθηκε στην Κύπρο στις 24 Αυγούστου 1993 ως ιδιωτική εταιρεία περιορισμένης ευθύνης σύμφωνα με τις πρόνοιες του Περί Εταιρειών Νόμου της Κύπρου, Κεφ. 113 και μετατράπηκε σε δημόσια Εταιρεία στις 13 Αυγούστου 1999. Το Δεκέμβριο του 1999 η Εταιρεία με έκδοση νέων μετοχών στο κοινό εισήχθη στο Χρηματιστήριο Αξιών Κύπρου. Το εγγεγραμμένο γραφείο της Εταιρείας είναι στην Πολύφημου 10, Βιομηχανική Περιοχή Στροβόλου, 2033 Στρόβολος, Λευκωσία, Κύπρος.

Οι κύριες δραστηριότητες της Εταιρείας, που δεν αλλάζει από την προηγούμενη περίοδο, είναι η ιχθυοκαλλιέργεια και η λιανική και χονδρική πώληση ψαριών και η παραγωγή γόνου.

2. ΜΗ ΕΛΕΓΜΕΝΕΣ ΟΙΚΟΝΟΜΙΚΕΣ ΚΑΤΑΣΤΑΣΕΙΣ

Οι συνοπτικές ενδιάμεσες ενοποιημένες οικονομικές καταστάσεις για τις εξαμηνίες που έληξαν στις 30 Ιουνίου 2022 και 2021 αντίστοιχα, δεν έχουν ελεγχθεί από τους εξωτερικούς ελεγκτές της Εταιρείας.

3. ΒΑΣΗ ΕΤΟΙΜΑΣΙΑΣ

(α) Δήλωση συμμόρφωσης

Οι συνοπτικές ενδιάμεσες ενοποιημένες οικονομικές καταστάσεις ετοιμάστηκαν σύμφωνα με τα Διεθνή Πρότυπα Χρηματοοικονομικής Αναφοράς (ΔΠΧΑ), όπως αυτά υιοθετήθηκαν από την Ευρωπαϊκή Ένωση (ΕΕ) και τις απαιτήσεις του Περί Εταιρειών Νόμου της Κύπρου, Κεφ.113 και τις πρόνοιες του περί Αξιών και Χρηματιστηρίου Αξιών Κύπρου Νόμους και Κανονισμούς και είναι για την περίοδο που έληξε στις 30 Ιουνίου 2022.

(β) Βάση επιμέτρησης

Οι συνοπτικές ενδιάμεσες ενοποιημένες οικονομικές καταστάσεις έχουν ετοιμαστεί με βάση την αρχή του ιστορικού κόστους, εκτός από την περίπτωση των ακινήτων, δικαιωμάτων χρήσης και των βιολογικών περιουσιακών στοιχείων.

(γ) Υιοθέτηση νέων και αναθεωρημένων προτύπων και διερμηνειών όπως υιοθετήθηκαν από την Ευρωπαϊκή Ένωση (ΕΕ)

Από την 1 Ιανουαρίου 2022, το Συγκρότημα υιοθέτησε όλες τις μεταβολές στα ΔΠΧΑ τα οποία σχετίζονται με τις εργασίες της και είναι εφαρμόσιμα για λογιστικές περιόδους που αρχίζουν την 1 Ιανουαρίου 2022. Η υιοθέτηση αυτή δεν είχε επιφέρει σημαντικές μεταβολές στις οικονομικές καταστάσεις του Συγκροτήματος.

Κατά την ημερομηνία έγκρισης αυτών των οικονομικών καταστάσεων είχαν εκδοθεί από το Συμβούλιο Διεθνών Λογιστικών Προτύπων Πρότυπα, Αναθεωρημένα Πρότυπα και Διερμηνείες που δεν είχαν τεθεί ακόμη σε εφαρμογή. Μερικά από αυτά υιοθετήθηκαν από την ΕΕ και άλλα ακόμη. Το Διοικητικό Συμβούλιο αναμένει ότι η υιοθέτηση αυτών των προτύπων χρηματοοικονομικής αναφοράς σε μελλοντικές περιόδους δεν θα έχει σημαντική επίδραση στις οικονομικές καταστάσεις του Συγκροτήματος.

BLUE ISLAND PLC

ΣΗΜΕΙΩΣΕΙΣ ΣΤΙΣ ΟΙΚΟΝΟΜΙΚΕΣ ΚΑΤΑΣΤΑΣΕΙΣ

Για την περίοδο από 1 Ιανουαρίου 2022 μέχρι τις 30 Ιουνίου 2022

3. ΒΑΣΗ ΕΤΟΙΜΑΣΙΑΣ (συνέχεια)

(δ) Χρήση λογιστικών εκτιμήσεων και κρίσεων

Η ετοιμασία των οικονομικών καταστάσεων σύμφωνα με τα ΔΠΧΑ απαιτεί από τη Διεύθυνση, την άσκηση κρίσης, τη διατύπωση εκτιμήσεων και παραδοχών του Συγκροτήματος οι οποίες επηρεάζουν την εφαρμογή των λογιστικών αρχών και των υπό αναφορά ποσών περιουσιακών στοιχείων και υποχρεώσεων, εσόδων και εξόδων. Οι εκτιμήσεις και οι υποστηρίζουσες παραδοχές βασίζονται στην ιστορική εμπειρία και σε διάφορους άλλους παράγοντες οι οποίοι πιστεύεται ότι είναι λογικοί υπό τις περιστάσεις. Τα πραγματικά αποτελέσματα μπορεί να διαφέρουν από αυτές τις εκτιμήσεις.

Οι εκτιμήσεις και υποστηρίζουσες παραδοχές επανεξετάζονται σε συνεχή βάση. Αναθεωρήσεις σε εκτιμήσεις αναγνωρίζονται μελλοντικά, δηλαδή στην περίοδο κατά την οποία η εκτίμηση αναθεωρείται αν η αναθεώρηση επηρεάζει μόνο αυτή την περίοδο ή την περίοδο της αναθεώρησης και μελλοντικές περιόδους αν η αναθεώρηση επηρεάζει τόσο την τρέχουσα όσο και μελλοντικές περιόδους.

Παραδοχές και εκτιμήσεις

Πληροφορίες για παραδοχές και εκτιμήσεις κατά την ημερομηνία αναφοράς οι οποίες έχουν σημαντικό κίνδυνο να προκαλέσουν ουσιώδες σφάλμα στις λογιστικές αξίες των περιουσιακών στοιχείων και υποχρεώσεων κατά το επόμενο οικονομικό έτος περιγράφονται στις πιο κάτω σημειώσεις:

- Σημείωση 12 'Μεταβολή της αξίας των βιολογικών στοιχείων ενεργητικού' - καθορισμός της εύλογης αξίας κατά το τέλος του έτους.
- Σημείωση 14 'Πρόβλεψη για επισφαλείς απαιτήσεις' - το Συγκρότημα εξετάζει αν υπάρχουν ενδείξεις αναφορικά με την πιθανότητα μη είσπραξης των οφειλόμενων ποσών από τις εμπορικές και άλλες απαιτήσεις.

Υπολογισμός εύλογης αξίας

Μερικές από τις λογιστικές αρχές και γνωστοποιήσεις του Συγκροτήματος απαιτούν τον υπολογισμό της εύλογης αξίας για χρηματοοικονομικά και μη χρηματοοικονομικά περιουσιακά στοιχεία και υποχρεώσεις.

Το Συγκρότημα έχει υιοθετήσει ένα πλαίσιο ελέγχου σε σχέση με τον υπολογισμό της εύλογης αξίας. Αυτό το πλαίσιο εμπεριέχει μια ομάδα αποτίμησης που έχει τη συνολική ευθύνη για την επισκόπηση όλων των σημαντικών υπολογισμών εύλογης αξίας, συμπεριλαμβανομένου εύλογες αξίες επιπέδου 2 και 3, και αναφέρεται απευθείας στον Οικονομικό Διευθυντή.

Η ομάδα αποτίμησης αξιολογεί τακτικά τις σημαντικές πληροφορίες που δεν βασίζονται σε παρατηρήσιμα δεδομένα της αγοράς (unobservable inputs) και τις προσαρμογές αποτίμησης. Εάν χρησιμοποιηθούν πληροφορίες από τρίτους για τον υπολογισμό της εύλογης αξίας, όπως τιμές από χρηματιστές ή υπηρεσίες καθορισμού τιμών, τότε η ομάδα αποτίμησης αξιολογεί τα στοιχεία που ελήφθησαν από τρίτους για να επιβεβαιώσει ότι τέτοιες εκτιμήσεις πληρούν τις απαιτήσεις των ΔΠΧΑ, περιλαμβανομένου του επιπέδου ιεραρχίας της εύλογης αξίας, όπου τέτοιες εκτιμήσεις θα πρέπει να κατηγοριοποιούνται.

Τα σημαντικά θέματα αποτίμησης αναφέρονται στην Επιτροπή Ελέγχου του Συγκροτήματος.

Για τον υπολογισμό της εύλογης αξίας περιουσιακών στοιχείων και υποχρεώσεων το Συγκρότημα χρησιμοποιεί, όσο το δυνατόν περισσότερο, παρατηρήσιμα δεδομένα της αγοράς.

BLUE ISLAND PLC

ΣΗΜΕΙΩΣΕΙΣ ΣΤΙΣ ΟΙΚΟΝΟΜΙΚΕΣ ΚΑΤΑΣΤΑΣΕΙΣ

Για την περίοδο από 1 Ιανουαρίου 2022 μέχρι τις 30 Ιουνίου 2022

3. ΒΑΣΗ ΕΤΟΙΜΑΣΙΑΣ (συνέχεια)**(δ) Χρήση λογιστικών εκτιμήσεων και κρίσεων (συνέχεια)***Υπολογισμός εύλογης αξίας (συνέχεια)*

Οι εύλογες αξίες κατηγοριοποιούνται σε διαφορετικά επίπεδα στην ιεραρχία εύλογων αξιών ανάλογα με τα δεδομένα που χρησιμοποιούνται στις μεθόδους αποτίμησης, ως ακολούθως:

- Επίπεδο 1 - τιμές χρηματιστηρίου (χωρίς διόρθωση) σε ενεργές αγορές για όμοια περιουσιακά στοιχεία ή υποχρεώσεις.
- Επίπεδο 2 - πληροφορίες πέραν των τιμών χρηματιστηρίου που περιλαμβάνονται στο επίπεδο 1 και που αφορούν τα περιουσιακά στοιχεία ή υποχρεώσεις, είτε άμεσα (δηλαδή τιμές) είτε έμμεσα (δηλαδή που πηγάζουν από τις τιμές).
- Επίπεδο 3 - πληροφορίες για το περιουσιακό στοιχείο ή υποχρέωση που δεν βασίζονται σε δημοσιευμένα δεδομένα της αγοράς.

Εάν οι πληροφορίες που χρησιμοποιούνται για τον υπολογισμό της εύλογης αξίας περιουσιακών στοιχείων και υποχρεώσεων εμπίπτουν σε διαφορετικά επίπεδα στην ιεραρχία εύλογων αξιών, τότε η συνολική εύλογη αξία κατηγοριοποιείται στο ίδιο επίπεδο στην ιεραρχία εύλογων αξιών με το χαμηλότερο επίπεδο των πληροφοριών οι οποίες είναι σημαντικές στο συνολικό υπολογισμό.

Το Συγκρότημα αναγνωρίζει τις μεταφορές μεταξύ διάφορων επιπέδων της ιεραρχίας εύλογης αξίας στο τέλος της περιόδου αναφοράς όπου παρουσιάστηκε η μεταβολή.

Περαιτέρω πληροφορίες για τις παραδοχές που έγιναν για τον υπολογισμό των εύλογων αξιών συμπεριλαμβάνονται στις σημειώσεις των Οικονομικών καταστάσεων για το έτος που έληξε στις 31/12/2021.

BLUE ISLAND PLC

ΣΗΜΕΙΩΣΕΙΣ ΣΤΙΣ ΟΙΚΟΝΟΜΙΚΕΣ ΚΑΤΑΣΤΑΣΕΙΣ

Για την περίοδο από 1 Ιανουαρίου 2022 μέχρι τις 30 Ιουνίου 2022

3. ΒΑΣΗ ΕΤΟΙΜΑΣΙΑΣ (συνέχεια)

Υπολογισμός εύλογης αξίας (συνέχεια)

Παραδοχές και εκτιμήσεις

Όγκος βιομάζας

Ο καθορισμός του όγκου της βιομάζας είναι μια εκτίμηση που βασίζεται στον αριθμό του γόνου που τοποθετήθηκε στη θάλασσα/κλωβούς, την αναμενόμενη ανάπτυξη από τη στιγμή της τοποθέτησης, την ακρίβεια του βιολογικού μοντέλου του Συγκροτήματος, την εκτιμώμενη θνησιμότητα βάσει των στατιστικών μοντέλων καθώς και την παρατηρούμενη θνησιμότητα κλπ. Η αβεβαιότητα σε σχέση με τον όγκο της βιομάζας είναι συνήθως χαμηλή, ωστόσο είναι υψηλότερη σε περιπτώσεις που μπορεί να υπάρξει περιστατικό το οποίο να έχει οδηγήσει σε μαζική θνησιμότητα, ειδικά στην αρχή του κύκλου, ή αν η κατάσταση της υγείας των ψαριών περιορίζει το χειρισμό του ψαριού.

Το Συγκρότημα παρακολουθεί τις τυχόν αποκλίσεις μεταξύ εκτιμώμενου όγκου βιομάζας και απολογιστικών στοιχείων από τις εξαλιεύσεις για την περίπτωση που προκύπτουν διαφορές, ώστε να τροποποιήσει ανάλογα (αν απαιτείται) τα εκτιμητικά μοντέλα της.

Κατανομή βιομάζας

Κατανομή μεγέθους ψαριών στους εκάστοτε κλωβούς: Τα ψάρια μέσα στην θάλασσα αναπτύσσονται με διαφορετικούς ρυθμούς, όπου και ακόμη υπό κατάσταση καλών εκτιμήσεων το μέσο βάρος των ψαριών μπορεί να διαφέρει όσον αφορά την ποιότητα και το βάρος ακόμη και εντός του ίδιου κλωβού. Η κατανομή της βιομάζας σε εμπορικά μεγέθη επηρεάζει την τιμή στην οποία θα αποτιμηθούν τα βιολογικά περιουσιακά στοιχεία, καθώς η κάθε κατηγορία τιμολογείται ξεχωριστά στην αγορά.

Κατανομή ψαριών σε ώριμα και ανώριμα: Η εταιρεία κατανέμει τον ιχθυοπληθυσμό σε ώριμα ή ανώριμα, ανάλογα με το αν ο ιχθυοπληθυσμός σε έναν κλωβό πληρεί τα εσωτερικά κριτήρια του Συγκροτήματος προς εξαλίευση και πώλησή τους. Στα ώριμα ψάρια κατατάσσεται ο ιχθυοπληθυσμός που υπάρχει στους κλωβούς που πληρούν τα μεγέθη της εταιρείας σχετικά με την εξαλίευση και πώλησή τους, ενώ τα υπόλοιπα κατατάσσονται στα ανώριμα. Η Εταιρεία αξιολογεί περιοδικά την εκτίμησή της σχετικά με τα κριτήρια κατανομής, ανάλογα με την δυναμική της αγοράς (ζήτηση, τιμές ανά κατηγορία βάρους κτλ), όσον αφορά τα μεγέθη από τα οποία και μετά προτίθεται να προβεί σε εξαλίευση των εκάστοτε κλωβών.

Η ομάδα αποτίμησης αξιολογεί τακτικά τις σημαντικές πληροφορίες που δεν βασίζονται σε παρατηρήσιμα δεδομένα της αγοράς (unobservable inputs) και τις προσαρμογές αποτίμησης. Εάν χρησιμοποιηθούν πληροφορίες από τρίτους για τον υπολογισμό της εύλογης αξίας, όπως τιμές από χρηματιστές ή υπηρεσίες καθορισμού τιμών, τότε η ομάδα αποτίμησης αξιολογεί τα στοιχεία που ελήφθησαν από τρίτους για να επιβεβαιώσει ότι τέτοιες εκτιμήσεις πληρούν τις απαιτήσεις των ΔΠΧΑ, περιλαμβανομένου του επίτεδου ιεραρχίας της εύλογης αξίας, όπου τέτοιες εκτιμήσεις θα πρέπει να κατηγοριοποιούνται

BLUE ISLAND PLC

ΣΗΜΕΙΩΣΕΙΣ ΣΤΙΣ ΕΝΟΠΟΙΗΜΕΝΕΣ ΟΙΚΟΝΟΜΙΚΕΣ ΚΑΤΑΣΤΑΣΕΙΣ

Για την περίοδο από 1 Ιανουαρίου 2022 μέχρι 30 Ιουνίου 2022

3. ΒΑΣΗ ΕΤΟΙΜΑΣΙΑΣ (συνέχεια)

Εύλογες αξίες

Η παραδοχή της εύλογης αξίας τιμών είναι πολύ σημαντική για την αποτίμηση των βιολογικών περιουσιακών στοιχείων και ακόμα και μικρές αλλαγές στις τιμές της αγοράς θα επιφέρουν σημαντικές αλλαγές την αποτίμηση. Η μεθοδολογία που χρησιμοποιήθηκε για τον καθορισμό της τιμής αγοράς εξηγείται στις Λογιστικές Αρχές στην οποία αναφέρονται και διάφορες παράμετροι για τις οποίες απαιτείται η διενέργεια εκτιμήσεων και κρίσεων.

Η αποτίμηση εξαρτάται μεταξύ άλλων από την εκτιμώμενη εύλογη αξία/τιμή των βιολογικών περιουσιακών στοιχείων, η οποία, καθώς δεν υπάρχει οργανωμένη αγορά για ζώντα ψάρια, υπολογίζεται βάσει διάφορων παραμέτρων που λαμβάνονται υπόψη, όπως οι επικρατούσες τρέχουσες τιμές της αγοράς εξαλιευμένων ειδών, οι εκτιμώμενες αγοραίες τιμές κατά την περίοδο εξαλίευσης εάν αυτές μπορούν να εκτιμηθούν αξιόπιστα, τυχόν προσαρμογές που πρέπει να διενεργηθούν για δυνητικές διαφορές που υπάρχουν μεταξύ των περιουσιακών στοιχείων που αποτιμούνται και των τιμών που επικρατούν στην αγορά των εξαλιευμένων ειδών και που κατά κύριο λόγο αφορούν την κατάσταση και την τοποθεσία των προς αποτίμηση ειδών.

Περαιτέρω εκτιμήσεις διενεργούνται ως προς το ποιά είναι η υψηλότερη και βέλτιστη χρήση κατά την περίοδο αναφοράς των περιουσιακών αυτών στοιχείων, ποιοί είναι οι συμμετέχοντες στην υποθετική αντιπροσωπευτική αγορά και ποιοί είναι το καταλληλότερο την εκάστοτε φορά είδος αποτίμησης εντός της ιεραρχίας των μεθόδων αποτίμησης του ΔΠΧΑ 13. Για τα ανώριμα διενεργούνται επιπλέον εκτιμήσεις σχετικά με τα μελλοντικά κόστη μέχρι την περίοδο που θα καταστούν ώριμα, τα επιτόκια προεξόφλησης των μελλοντικών ταμειακών ροών. Η Εταιρεία χρησιμοποιεί ως πηγή της εύλογης αξίας τις τιμές πρόσφατων συναλλαγών επί των οποίων πραγματοποιούνται συγκεκριμένες προσαρμογές λαμβάνοντας υπόψη, όπως περιγράφεται παραπάνω, διάφορους παράγοντες όπως τις επικρατούσες τρέχουσες τιμές της αγοράς εξαλιευμένων ειδών, τις εκτιμώμενες αγοραίες τιμές κατά την περίοδο εξαλίευσης όταν μπορούν να εκτιμηθούν αξιόπιστα, τυχόν προσαρμογές που πρέπει να διενεργηθούν για δυνητικές διαφορές που υπάρχουν μεταξύ των περιουσιακών στοιχείων που αποτιμούνται και των τιμών που επικρατούν στην αγορά των εξαλιευμένων ειδών και που κατά κύριο λόγο αφορούν την κατάσταση και την τοποθεσία των προς αποτίμηση ειδών. Το ΔΠΧΑ 13 απαιτεί την μεγιστοποίηση της χρήσης παρατηρήσιμων δεδομένων σε οποιαδήποτε μέθοδο επιμέτρησής της, ο τρόπος υπολογισμού της εύλογης αξίας του ώριμου ιχθυοπληθυσμού περιορίζει τα μη παρατηρήσιμα δεδομένα και εστιάζει την επιμέτρηση στις τιμές των πρόσφατων πραγματικών συναλλαγών που λαμβάνουν χώρα στην εκάστοτε ημερομηνία αναφοράς.

Επίπεδο διαχωρισμού μεταξύ ώριμων και ανώριμων:

Το επίπεδο διαχωρισμού μεταξύ ώριμων και ανώριμων επανεκτιμάται σε κάθε ημερομηνία αναφοράς λαμβάνοντας υπόψη την παραγωγική δυνατότητα του Συγκροτήματος και τις καταναλωτικές συνήθειες των πελατών της. Καθώς η πρόθεση και ο προγραμματισμός της Εταιρείας είναι να εξαλιεύονται κλωβοί με μέσο βάρος άνω των 400 γρ. ανά μονάδα τσιπούρας και 500 γρ. ανά μονάδα λαβρακίου, η διοίκηση εκτίμησε ως κατάλληλο διαχωριστικό σημείο μεταξύ ώριμων και ανώριμων ψαριών το μέσο βάρος που προαναφέρθηκε.

Μεθοδολογία αποτίμησης ανώριμων ψαριών: η Εταιρεία διερευνά τις βέλτιστες πρακτικές που είναι διεθνώς διαδεδομένες για την αποτίμηση ανώριμων ψαριών, και τροποποιεί το μοντέλο αποτίμησης του ανώριμου ιχθυοπληθυσμού όταν κρίνεται απαραίτητο.

BLUE ISLAND PLC**ΣΗΜΕΙΩΣΕΙΣ ΣΤΙΣ ΕΝΟΠΟΙΗΜΕΝΕΣ ΟΙΚΟΝΟΜΙΚΕΣ ΚΑΤΑΣΤΑΣΕΙΣ**

Για την περίοδο από 1 Ιανουαρίου 2022 μέχρι 30 Ιουνίου 2022

ΒΑΣΗ ΕΤΟΙΜΑΣΙΑΣ (συνέχεια)**Εύλογες αξίες(συνέχεια)**

Οι εκτιμήσεις και κρίσεις της διοίκησης επανεξετάζονται σε κάθε περίοδο αναφοράς, ώστε να συνάδουν, όπου είναι εφικτό, με τις γενικότερες συνθήκες και δυναμική που επικρατούν στην αγορά που δραστηριοποιείται η Εταιρεία και δύνανται να τροποποιηθούν στο μέλλον ανάλογα με τυχόν αλλαγές στις συνθήκες και την δυναμική της αγοράς.

4. ΛΟΓΙΣΤΙΚΕΣ ΑΡΧΕΣ

Οι λογιστικές αρχές που χρησιμοποιήθηκαν για την ετοιμασία των μη ελεγμένων συνοπτικών ενδιάμεσων ενοποιημένων οικονομικών καταστάσεων στις 30 Ιουνίου 2022, ήταν ίδιες με αυτές που ακολουθήθηκαν για τις ελεγμένες ενοποιημένες οικονομικές καταστάσεις για το έτος που έληξε στις 31 Δεκεμβρίου 2021.

5. ΕΠΟΧΙΚΟΤΗΤΑ ΔΡΑΣΤΗΡΙΟΤΗΤΩΝ

Οι εποχιακές τοποθετήσεις γόνου επηρεάζουν τον τομέα της ιχθυοκαλλιέργειας και κατ' επέκταση την αποτίμηση της ιχθυοκαλλιέργειας, σύμφωνα με το ΔΛΠ41 , για βιολογικά περιουσιακά στοιχεία. Αυτό επηρεάζει αρνητικά τα αποτελέσματα την πρώτη εξαμηνία λόγω της ύπαρξης προς το τέλος της περιόδου ψαριών μικρότερου βάρους και ηλικίας στα αποθέματα του ιχθυοτροφείου. Προσπάθειες εξομάλυνσης γίνονται στο βαθμό που αυτό είναι εφικτό. Παρόλα αυτά τα αποτελέσματα του τομέα αυτού επηρεάζονται αρνητικά την πρώτη εξαμηνία του κάθε έτους σε σχέση με το δεύτερο εξάμηνο.

BLUE ISLAND PLC

ΣΗΜΕΙΩΣΕΙΣ ΣΤΙΣ ΜΗ ΕΛΕΓΜΕΝΕΣ ΣΥΝΟΠΤΙΚΕΣ ΕΝΔΙΑΜΕΣΕΣ ΕΝΟΠΟΙΗΜΕΝΕΣ
ΟΙΚΟΝΟΜΙΚΕΣ ΚΑΤΑΣΤΑΣΕΙΣ

Για την περίοδο από 1 Ιανουαρίου 2022 μέχρι 30 Ιουνίου 2022

6. ΟΙΚΟΝΟΜΙΚΕΣ ΠΛΗΡΟΦΟΡΙΕΣ ΚΑΤΑ ΤΟΜΕΑ

Ανάλυση κατά τομέα δραστηριότητας

	Παραγωγή και πώληση Ψαριών Ιχθυοκαλλιέργειας €	Λιανική και Χονδρική πώληση Ψαριών €	Παραγωγή και πώληση γόνου €	Σύνολο €
2022				
Πωλήσεις σε τρίτους	7.012.876	6.558.338	-	13.571.214
Μεικτό Κέρδος μετά τη μεταβολή της αξίας των Βιολ. Περιουσ . Στοιχείων	3.280.016	1.946.350	44.462	5.270.828
Περιουσιακά Στοιχεία	14.422.872	7.007.050	1.659.430	23.089.352
Υποχρεώσεις	2.533.140	2.388.322	857.420	5.778.882
Κεφαλαιουχικές δαπάνες	158.928	158.121	391.107	708.156
Αποσβέσεις	<u>274.355</u>	<u>221.842</u>	<u>51.150</u>	<u>547.347</u>
2021				
Πωλήσεις σε τρίτους	6.346.776	6.414.419	-	12.761.195
Μεικτό Κέρδος/Ζημιά μετά τη μεταβολή της αξίας των Βιολ. Περιουσ . Στοιχείων	2.804.171	2.198.330	(264.234)	4.738.267
Περιουσιακά Στοιχεία	15.179.484	6.235.578	949.663	22.364.725
Υποχρεώσεις	-	-	-	5.803.500
Κεφαλαιουχικές δαπάνες	323.918	367.869	6.004	697.791
Αποσβέσεις	<u>251.668</u>	<u>227.579</u>	<u>36.543</u>	<u>515.790</u>

Το Συγκρότημα είναι οργανωμένο κατά τομέα δραστηριότητας ο οποίος είναι και ο πρωτεύων τύπος ανάλυσης κατά τομέα. Οι τομείς δραστηριότητας περιλαμβάνουν προϊόντα ή υπηρεσίες που υπόκεινται σε κινδύνους και απόδοση που διαφέρουν από αυτά άλλων τομέων δραστηριότητας. Το Συγκρότημα δραστηριοποιείται εντός και εκτός Ευρωπαϊκής Ένωσης.

BLUE ISLAND PLC

ΣΗΜΕΙΩΣΕΙΣ ΣΤΙΣ ΜΗ ΕΛΕΓΜΕΝΕΣ ΣΥΝΟΠΤΙΚΕΣ ΕΝΔΙΑΜΕΣΕΣ ΕΝΟΠΟΙΗΜΕΝΕΣ
ΟΙΚΟΝΟΜΙΚΕΣ ΚΑΤΑΣΤΑΣΕΙΣ

Για την περίοδο από 1 Ιανουαρίου 2022 μέχρι 30 Ιουνίου 2022

7. ΚΑΘΑΡΑ ΕΣΟΔΑ ΚΑΙ ΕΞΟΔΑ ΧΡΗΜΑΤΟΔΟΤΗΣΗΣ

	Εξαμηνία 30.06.2022 €	Εξαμηνία 30.06.2021 €
Πιστωτικοί τόκοι	1.115	-
Συναλλαγματικό κέρδος	<u>401</u>	<u>346</u>
	<u>1.516</u>	<u>346</u>
Τόκοι πληρωτέοι	(11.387)	(13.590)
Τόκοι πάνω σε μισθώσεις ακινήτων	(8.248)	(13.603)
Άλλα έξοδα χρηματοδότησης	<u>(12.537)</u>	<u>(11.495)</u>
Εξοδα χρηματοδότησης	<u>(32.172)</u>	<u>(38.688)</u>
Καθαρά έξοδα χρηματοδότησης	<u>(30.656)</u>	<u>(38.342)</u>

8. ΦΟΡΟΛΟΓΙΑ

	Εξαμηνία 30.06.2022 €	Εξαμηνία 30.06.2021 €
Εταιρικός φόρος - τρέχουσας περιόδου	59.290	52.450
Εκτακτη εισφορά για την άμυνα - τρέχουσας περιόδου	<u>448</u>	<u>102</u>
Χρέωση περιόδου	<u>59.738</u>	<u>52.553</u>

9. ΚΕΡΔΟΣ ΑΝΑ ΜΕΤΟΧΗ

	Εξαμηνία 30.06.2022 €	Εξαμηνία 30.06.2021 €
Βασικό και πλήρως κατανεμημένο κέρδος που αναλογεί στους ιδιοκτήτες	<u>870.109</u>	<u>513.311</u>
Μεσοσταθμικός αριθμός μετοχών που ήταν εκδομένες κατά τη διάρκεια της περιόδου	<u>15.437.822</u>	<u>15.437.822</u>
Βασικό και πλήρως κατανεμημένο κέρδος ανά μετοχή (σεντ)	<u><u>5,64</u></u>	<u><u>3,33</u></u>

BLUE ISLAND PLC

ΣΗΜΕΙΩΣΕΙΣ ΣΤΙΣ ΜΗ ΕΛΕΓΜΕΝΕΣ ΣΥΝΟΠΤΙΚΕΣ ΕΝΔΙΑΜΕΣΕΣ ΕΝΟΠΙΩΜΕΝΕΣ ΟΙΚΟΝΟΜΙΚΕΣ ΚΑΤΑΣΤΑΣΕΙΣ

Για την περίοδο από 1 Ιανουαρίου 2022 μέχρι 30 Ιουνίου 2022

10. ΑΚΙΝΗΤΑ, ΕΓΚΑΤΑΣΤΑΣΕΙΣ ΚΑΙ ΕΞΟΠΛΙΣΜΟΣ

2022	Γη και κτίρια €	Βάρκες €	Στολές προσωπικού €	Αγροβόλια κλουβιά και εγκαταστάσεις €	Ανακαινίσεις καταστημάτων €	Μηχανήματα και εργαλεία €	Οχήματα €	Έπιπλα, σκεύη και εξοπλισμός €	Ηλεκτρονικοί υπολογιστές €	Σύνολο €
Κόστος ή εκτίμηση										
Υπόλοιπο την 1 Ιανουαρίου 2022	5.856.620	728.234	61.431	5.957.759	836.161	2.758.152	1.321.438	1.967.666	238.970	19.726.431
Προσθήκες	242.339	37.088	-	110.071	59.748	81.931	38.281	134.668	4.030	708.156
Εκποιήσεις	-	-	-	-	-	-	(58.000)	-	-	(58.000)
Υπόλοιπο στις 30 Ιουνίου 2022	<u>6.098.959</u>	<u>765.322</u>	<u>61.431</u>	<u>6.067.830</u>	<u>895.909</u>	<u>2.840.083</u>	<u>1.301.719</u>	<u>2.102.334</u>	<u>243.000</u>	<u>20.376.587</u>
Αποβέσεις										
Υπόλοιπο την 1 Ιανουαρίου 2022	837.042	213.679	61.431	4.390.830	588.985	2.044.851	929.377	1.732.950	213.757	11.012.902
Επιβάρυνση περιόδου Στις πωλήσεις	141.547	15.264	-	221.448	20.856	60.516	58.577	23.817	5.322	547.347
Υπόλοιπο στις 30 Ιουνίου 2022	<u>978.589</u>	<u>228.943</u>	<u>61.431</u>	<u>4.612.278</u>	<u>609.841</u>	<u>2.105.367</u>	<u>929.954</u>	<u>1.756.767</u>	<u>219.079</u>	<u>11.502.249</u>
Καθαρή λογιστική αξία										
Υπόλοιπο στις 30 Ιουνίου 2022	<u>5.120.370</u>	<u>536.379</u>	<u>-</u>	<u>1.455.552</u>	<u>286.068</u>	<u>734.716</u>	<u>371.765</u>	<u>345.567</u>	<u>23.921</u>	<u>8.874.338</u>

BLUE ISLAND PLC

ΣΗΜΕΙΩΣΕΙΣ ΣΤΙΣ ΜΗ ΕΛΕΓΜΕΝΕΣ ΣΥΝΟΠΤΙΚΕΣ ΕΝΔΙΑΜΕΣΕΣ ΕΝΟΠΙΩΜΕΝΕΣ ΟΙΚΟΝΟΜΙΚΕΣ ΚΑΤΑΣΤΑΣΕΙΣ

Για την περίοδο από 1 Ιανουαρίου 2022 μέχρι 30 Ιουνίου 2022

10. ΑΚΙΝΗΤΑ, ΕΓΚΑΤΑΣΤΑΣΕΙΣ ΚΑΙ ΕΞΟΠΛΙΣΜΟΣ (συνέχεια)

2021	Γη και κτίρια €	Βάρκες €	Στολές προσωπικού €	Αγροροβόλια κλουβιά και εγκαταστάσεις €	Ανακαινίσεις καταστημάτων €	Μηχανήματα και εργαλεία €	Οχήματα €	Έπιπλα, σκεύη και εξοπλισμός €	Ηλεκτρονικοί υπολογιστές €	Σύνολο €
Κόστος ή εκτίμηση										
Υπόλοιπο την 1 Ιανουαρίου 2021	5.737.126	685.863	61.431	5.610.888	722.941	2.474.458	1.083.053	1.863.204	225.443	18.464.407
Προσθήκες	21.750	115.152	-	149.018	22.894	180.578	190.478	7.458	10.463	697.791
Εκποιήσεις	-	(69.781)	-	-	-	-	(21.956)	-	-	(91.737)
Υπόλοιπο στις 30 Ιουνίου 2021	<u>5.758.876</u>	<u>731.234</u>	<u>61.431</u>	<u>5.759.906</u>	<u>745.835</u>	<u>2.655.036</u>	<u>1.251.575</u>	<u>1.870.662</u>	<u>235.906</u>	<u>19.070.461</u>
Αποσβέσεις										
Υπόλοιπο την 1 Ιανουαρίου 2021	565.819	215.558	61.431	3.962.287	557.155	1.941.023	851.626	1.696.858	203.992	10.055.749
Επιβάρυνση περιόδου Στις πωλήσεις	132.196	15.918	-	218.118	16.434	49.158	61.097	17.349	5.520	515.790
Υπόλοιπο στις 30 Ιουνίου 2021	<u>698.015</u>	<u>199.681</u>	<u>61.431</u>	<u>4.180.405</u>	<u>573.589</u>	<u>1.990.181</u>	<u>890.767</u>	<u>1.714.207</u>	<u>209.512</u>	<u>(53.751)</u>
Καθαρή λογιστική αξία										
Υπόλοιπο στις 30 Ιουνίου 2021	<u>5.060.861</u>	<u>531.553</u>	<u>-</u>	<u>1.579.501</u>	<u>172.246</u>	<u>664.855</u>	<u>360.808</u>	<u>156.455</u>	<u>26.394</u>	<u>8.552.673</u>

BLUE ISLAND PLC

ΣΗΜΕΙΩΣΕΙΣ ΣΤΙΣ ΜΗ ΕΛΕΓΜΕΝΕΣ ΣΥΝΟΠΤΙΚΕΣ ΕΝΔΙΑΜΕΣΕΣ ΕΝΟΠΟΙΗΜΕΝΕΣ
ΟΙΚΟΝΟΜΙΚΕΣ ΚΑΤΑΣΤΑΣΕΙΣ

Για την περίοδο από 1 Ιανουαρίου 2022 μέχρι 30 Ιουνίου 2022

11. ΑΥΛΑ ΠΕΡΙΟΥΣΙΑΚΑ ΣΤΟΙΧΕΙΑ ΚΑΙ ΥΠΕΡΑΞΙΑ

	Εμπορική εύνοια €	Λογισμικά προγράμματα €	Σύνολο €
Κόστος			
Υπόλοιπο την 1 Ιανουαρίου 2022	1.095.727	134.633	1.230.360
Υπόλοιπο στις 30 Ιουνίου 2022	<u>1.095.727</u>	<u>134.633</u>	<u>1.230.360</u>
Χρεόλυση			
Υπόλοιπο την 1 Ιανουαρίου 2022	444.807	129.061	573.867
Χρεόλυση για την περίοδο	<u>-</u>	<u>2.382</u>	<u>2.382</u>
Υπόλοιπο στις 30 Ιουνίου 2022	<u>444.807</u>	<u>131.443</u>	<u>576.249</u>
Καθαρή λογιστική αξία			
Υπόλοιπο στις 30 Ιουνίου 2022	<u>650.920</u>	<u>3.190</u>	<u>654.111</u>
Κόστος			
Υπόλοιπο την 1 Ιανουαρίου 2021	1.095.727	134.633	1.230.360
Υπόλοιπο στις 30 Ιουνίου 2021	<u>1.095.727</u>	<u>134.633</u>	<u>1.230.360</u>
Χρεόλυση			
Υπόλοιπο την 1 Ιανουαρίου 2021	444.807	122.436	567.243
Χρεόλυση για την περίοδο	<u>-</u>	<u>3.312</u>	<u>3.312</u>
Υπόλοιπο στις 30 Ιουνίου 2021	<u>444.807</u>	<u>125.748</u>	<u>570.555</u>
Καθαρή λογιστική αξία			
Υπόλοιπο στις 30 Ιουνίου 2021	<u>650.920</u>	<u>8.885</u>	<u>659.805</u>
Κόστος			

BLUE ISLAND PLC

ΣΗΜΕΙΩΣΕΙΣ ΣΤΙΣ ΜΗ ΕΛΕΓΜΕΝΕΣ ΣΥΝΟΠΤΙΚΕΣ ΕΝΔΙΑΜΕΣΕΣ ΕΝΟΠΟΙΗΜΕΝΕΣ
ΟΙΚΟΝΟΜΙΚΕΣ ΚΑΤΑΣΤΑΣΕΙΣ

Για την περίοδο από 1 Ιανουαρίου 2022 μέχρι 30 Ιουνίου 2022

12. ΒΙΟΛΟΓΙΚΑ ΠΕΡΙΟΥΣΙΑΚΑ ΣΤΟΙΧΕΙΑ

	30.06.2022	31.12.2021
	€	€
Ιχθύδια παραγωγής και ψάρια πάχυνσης	<u>8.190.718</u>	<u>8.114.145</u>
	<u>8.190.718</u>	<u>8.114.145</u>
Τα βιολογικά περιουσιακά στοιχεία κατηγοριοποιούνται σε ενήλικα και ανήλικα με βάση το εμπορεύσιμο βάρος τους ως εξής:		
	30.06.2022	31.12.2021
	€	€
Ιχθύδια υπό ανάπτυξη	231.440	77.300
Ιχθύδια παραγωγής και ψάρια πάχυνσης - ενήλικα	4.455.127	3.845.923
Ιχθύδια παραγωγής και ψάρια πάχυνσης - ανήλικα	<u>3.504.151</u>	<u>4.190.922</u>
	<u>8.190.718</u>	<u>8.114.145</u>
	30.06.2022	31.12.2021
	€	€
Υπόλοιπο την 1 Ιανουαρίου	8.114.145	9.288.058
Μειώσεις οφειλόμενες σε εξαλιεύσεις	(4.277.058)	(7.892.710)
Αγορές	3.160.848	6.660.854
Έξοδα και άλλα	1.116.210	1.231.856
Μεταβολή στην εύλογη αξία των βιολογικών περιουσιακών στοιχείων	<u>76.573</u>	<u>(1.173.913)</u>
	<u>8.190.718</u>	<u>8.114.145</u>

BLUE ISLAND PLC

ΣΗΜΕΙΩΣΕΙΣ ΣΤΙΣ ΜΗ ΕΛΕΓΜΕΝΕΣ ΣΥΝΟΠΤΙΚΕΣ ΕΝΔΙΑΜΕΣΕΣ ΕΝΟΠΟΙΗΜΕΝΕΣ ΟΙΚΟΝΟΜΙΚΕΣ ΚΑΤΑΣΤΑΣΕΙΣ

Για την περίοδο από 1 Ιανουαρίου 2022 μέχρι 30 Ιουνίου 2022

13. ΑΠΟΘΕΜΑΤΑ

	30.06.2022	31.12.2021
	€	€
Ετοιμα Εισαγόμενα Ψάρια	931.952	567.554
Ψάρια Ιδίας Παραγωγής	121.825	81.784
Τροφές Ψαριών	599.634	560.157
Διάφορα	<u>105.240</u>	<u>82.654</u>
	<u>1.758.651</u>	<u>1.292.149</u>

Το Συγκρότημα εξετάζει κατά πόσο υπάρχουν ενδείξεις αναφορικά με την ικανότητα πώλησης των προϊόντων και την ανάλογη αξία τους στην περίπτωση πώλησης. Η πρόβλεψη για τα αποθέματα βασίζεται στην προηγούμενη πείρα της διοίκησης, βάσει της οποίας γίνεται πρόβλεψη λαμβάνοντας υπόψη τόσο την αξία των αποθεμάτων, όσο και την κίνηση και αποθηκευμένη ποσότητα που υπάρχει σε κάθε κατηγορία.

Το ποσό της πρόβλεψης αναγνωρίζεται στα αποτελέσματα. Η αναθεώρηση της αξίας των αποθεμάτων είναι συνεχής, και η μεθοδολογία και οι υποθέσεις για υπολογισμό της πρόβλεψης αποθεμάτων εξετάζονται σε τακτά χρονικά διαστήματα και αναπροσαρμόζονται ανάλογα.

14. ΕΜΠΟΡΙΚΕΣ ΚΑΙ ΛΟΙΠΕΣ ΑΠΑΙΤΗΣΕΙΣ

	30.06.2022	31.12.2021
	€	€
Εμπορικές απαιτήσεις	1.829.518	1.836.575
Μείον: Πρόνοια για ζημιές απομείωσης	<u>(278.358)</u>	<u>(275.388)</u>
Εμπορικά εισπρακτέα - καθαρά	1.551.160	1.561.187
Εισπρακτέος Φόρος Προστιθέμενης αξίας	8.943	24.832
Κυβερνητικές Χορηγίες	43.539	-
Προκαταβολές και προπληρωμές	211.933	130.884
Λοιπές απαιτήσεις	<u>10.794</u>	<u>9.541</u>
	<u>1.826.369</u>	<u>1.726.444</u>

Το Συγκρότημα δεν κατέχει οποιεσδήποτε εξασφαλίσεις σε σχέση με τις εμπορικές απαιτήσεις. Η εύλογη αξία των εμπορικών και λοιπών απαιτήσεων που έχουν λήξει εντός ενός έτους είναι περίπου η ίδια με τα ποσά που παρουσιάζονται πιο πάνω.

Το Συγκρότημα αναγνώρισε ζημιά για την απομείωση των εμπορικών εισπρακτέων για τη περίοδο Ιανουαρίου - Ιουνίου 2022 το ποσό που ανέρχεται σε €4.011 (2021: €22.709). Η ζημιά περιλαμβάνεται στην μη ελεγμένη συνοπτική κατάσταση αποτελεσμάτων και λοιπών συνολικών εσόδων.

BLUE ISLAND PLC

ΣΗΜΕΙΩΣΕΙΣ ΣΤΙΣ ΜΗ ΕΛΕΓΜΕΝΕΣ ΣΥΝΟΠΤΙΚΕΣ ΕΝΔΙΑΜΕΣΕΣ ΕΝΟΠΟΙΗΜΕΝΕΣ ΟΙΚΟΝΟΜΙΚΕΣ ΚΑΤΑΣΤΑΣΕΙΣ

Για την περίοδο από 1 Ιανουαρίου 2022 μέχρι 30 Ιουνίου 2022

15. ΜΕΤΡΗΤΑ ΚΑΙ ΑΝΤΙΣΤΟΙΧΑ ΜΕΤΡΗΤΩΝ

Για σκοπούς της συνοπτικής ενοποιημένης κατάστασης των ταμειακών ροών, τα μετρητά και αντίστοιχα μετρητών περιλαμβάνουν:

	30.06.2022	31.12.2021
	€	€
Μετρητά στην τράπεζα και στο ταμείο	1.740.804	1.333.541
Συσσωρευμένη πρόβλεψη για απομείωση μετρητών και αντίστοιχων μετρητών	<u>(2.729)</u>	<u>(2.729)</u>
	<u>1.738.075</u>	<u>1.330.812</u>
	30.06.2022	31.12.2021
	€	€
Μετρητά και αντίστοιχα μετρητών	1.738.075	1.330.812
Τραπεζικά παρατραβήγματα	<u>(245.652)</u>	<u>(243.490)</u>
	<u>1.492.423</u>	<u>1.087.322</u>

16. ΜΕΤΟΧΙΚΟ ΚΕΦΑΛΑΙΟ

	2022	2022	2021	2021
	Αριθμός μετοχών	€	Αριθμός μετοχών	€
Εγκεκριμένο				
Συνήθεις μετοχές του €1,71 η καθεμιά	<u>25.000.000</u>	<u>4.250.000</u>	<u>25.000.000</u>	<u>4.250.000</u>
Κεφάλαιο που εκδόθηκε και πληρώθηκε				
εξ' ολοκλήρου				
Υπόλοιπο την 1 Ιανουαρίου	<u>15.437.822</u>	<u>2.624.430</u>	<u>15.437.822</u>	<u>2.624.430</u>
Υπόλοιπο στις 30 Ιουνίου/31 Δεκεμβρίου	<u>15.437.822</u>	<u>2.624.430</u>	<u>15.437.822</u>	<u>2.624.430</u>

BLUE ISLAND PLC

ΣΗΜΕΙΩΣΕΙΣ ΣΤΙΣ ΜΗ ΕΛΕΓΜΕΝΕΣ ΣΥΝΟΠΤΙΚΕΣ ΕΝΔΙΑΜΕΣΕΣ ΕΝΟΠΟΙΗΜΕΝΕΣ
ΟΙΚΟΝΟΜΙΚΕΣ ΚΑΤΑΣΤΑΣΕΙΣ

Για την περίοδο από 1 Ιανουαρίου 2022 μέχρι 30 Ιουνίου 2022

17. ΔΑΝΕΙΑ ΚΑΙ ΧΡΗΜΑΤΟΔΟΤΗΣΕΙΣ

	30.06.2022	31.12.2021
	€	€
Υπόλοιπο την 1 Ιανουαρίου	168.912	226.616
Τόκοι πάνω σε δάνεια	2.177	5.428
Αποπληρωμές	<u>(25.318)</u>	<u>(63.132)</u>
Υπόλοιπο στις 30 Ιουνίου	<u>145.771</u>	<u>168.912</u>

	30.06.2022	31.12.2021
	€	€
Μη τρέχουσες υποχρεώσεις		
Τραπεζικά δάνεια	<u>98.509</u>	<u>122.296</u>
Τρέχουσες υποχρεώσεις		
Τραπεζικά δάνεια	<u>47.262</u>	<u>46.616</u>
Σύνολο	<u>145.771</u>	<u>168.912</u>

Τα δάνεια είναι αποπληρωτέα ως ακολούθως:

	30.06.2022	31.12.2021
	€	€
Εντός ενός έτους	47.262	46.616
Μεταξύ ενός και πέντε ετών	<u>98.509</u>	<u>122.296</u>
	<u>145.771</u>	<u>168.912</u>

BLUE ISLAND PLC

ΣΗΜΕΙΩΣΕΙΣ ΣΤΙΣ ΜΗ ΕΛΕΓΜΕΝΕΣ ΣΥΝΟΠΤΙΚΕΣ ΕΝΔΙΑΜΕΣΕΣ ΕΝΟΠΟΙΗΜΕΝΕΣ
ΟΙΚΟΝΟΜΙΚΕΣ ΚΑΤΑΣΤΑΣΕΙΣ

Για την περίοδο από 1 Ιανουαρίου 2022 μέχρι 30 Ιουνίου 2022

18. ΕΜΠΟΡΙΚΕΣ ΚΑΙ ΛΟΙΠΕΣ ΥΠΟΧΡΕΩΣΕΙΣ

	30.06.2022	31.12.2021
	€	€
Εμπορικές υποχρεώσεις	2.636.362	2.512.044
Κοινωνικές ασφαλίσεις και άλλοι φόροι	87.815	207.017
Οφειλόμενα έξοδα	379.663	273.243
Εκτακτη εισφορά για την άμυνα πάνω σε λογιζόμενη διανομή πληρωτέα	74	64.232
	<u>3.103.914</u>	<u>3.056.536</u>

19. ΑΝΑΒΑΛΛΟΜΕΝΟ ΕΙΣΟΔΗΜΑ

	30.06.2022	31.12.2021
	€	€
Κυβερνητικές χορηγίες	<u>761.957</u>	<u>435.455</u>
Αναβαλλόμενο εισόδημα πέραν του ενός έτους	654.913	364.692
Αναβαλλόμενο εισόδημα εντός ενός έτους	<u>107.044</u>	<u>70.763</u>
	<u>761.957</u>	<u>435.455</u>

20. ΛΕΙΤΟΥΡΓΙΚΟ ΠΕΡΙΒΑΛΛΟΝ ΤΗΣ ΕΤΑΙΡΕΙΑΣ

Η συνεχιζόμενη στρατιωτική επιχείρηση της Ρωσσίας στην Ουκρανία στις 24 Φεβρουαρίου 2022 έχει επιβραδύνει την οικονομία τόσο της Κύπρου όσο και την παγκόσμια οικονομία με ιδιαίτερα αυξημένο πληθωρισμό, σε πιο ψηλά επίπεδα συγκριτικά με τα τελευταία χρόνια.

Το συγκρότημα σήμερα αντιμετωπίζει μεγάλες αυξήσεις στα κόστη του ηλεκτρικού ρεύματος, των καυσίμων, των μεταφορικών, των τροφών των ψαριών και των κόστων συσκευασίας.

Παρά τις προκλήσεις η Διεύθυνση παρακολουθεί τις εξελίξεις και θα προβαίνει στις απαιτούμενες ενέργειες ώστε να μετριάξει τις επιπτώσεις των δυσμενών αυτών εξελίξεων.

Στο πλαίσιο αυτών ενεργειών εντάσσεται και η απόφαση της Διεύθυνσης για εγκατάσταση φωτοβολταϊκών για εξοικονόμηση ηλεκτρικής ενέργειας και ο ανασχεδιασμός των εργασιών για αύξηση της παραγωγικότητας.

ΣΗΜΕΙΩΣΕΙΣ ΣΤΙΣ ΜΗ ΕΛΕΓΜΕΝΕΣ ΣΥΝΟΠΤΙΚΕΣ ΕΝΔΙΑΜΕΣΕΣ ΕΝΟΠΟΙΗΜΕΝΕΣ
ΟΙΚΟΝΟΜΙΚΕΣ ΚΑΤΑΣΤΑΣΕΙΣ

Για την περίοδο από 1 Ιανουαρίου 2022 μέχρι 30 Ιουνίου 2022

21. ΣΥΝΑΛΛΑΓΕΣ ΜΕ ΣΥΓΓΕΝΙΚΑ ΜΕΡΗ

Οι συναλλαγές και τα υπόλοιπα με συγγενικά μέρη είναι τα ακόλουθα:

(i) Αμοιβή Συμβούλων / κύριων διοικητικών στελεχών

Η αμοιβή και επαγγελματικά δικαιώματα των Συμβούλων και άλλων σημαντικών μελών της Διεύθυνσης ήταν ως εξής:

	Εξαμηνία 30.06.2022 €	Εξαμηνία 30.06.2021 €
Δικαιώματα	11.800	16.000
Απολαβές και ωφελήματα εκτελεστικών συμβούλων	196.588	190.165
Φιλοδώρημα	<u>51.658</u>	<u>31.437</u>
	<u>260.046</u>	<u>237.602</u>

(ii) Πωλήσεις εμπορευμάτων και υπηρεσιών

	Εξαμηνία 30.06.2022 €	Εξαμηνία 30.06.2021 €
	<u>120.325</u>	<u>96.012</u>
KEDE Limited		
IERAX Limited	<u>15.000</u>	<u>15.000</u>
	<u>135.325</u>	<u>111.012</u>

BLUE ISLAND PLC**ΣΗΜΕΙΩΣΕΙΣ ΣΤΙΣ ΜΗ ΕΛΕΓΜΕΝΕΣ ΣΥΝΟΠΤΙΚΕΣ ΕΝΔΙΑΜΕΣΕΣ ΕΝΟΠΟΙΗΜΕΝΕΣ
ΟΙΚΟΝΟΜΙΚΕΣ ΚΑΤΑΣΤΑΣΕΙΣ**

Για την περίοδο από 1 Ιανουαρίου 2022 μέχρι 30 Ιουνίου 2022

22. ΓΕΓΟΝΟΤΑ ΜΕΤΑ ΤΗΝ ΠΕΡΙΟΔΟ ΑΝΑΦΟΡΑΣ

Στις 21 Ιουλίου 2022 το Διοικητικό Συμβούλιο ενέκρινε την πληρωμή ενδιάμεσου προ μερίσματος ύψους €339.632 από τα κέρδη του 2020. Η πληρωμή πραγματοποιήθηκε στις 10/08/2022.

Δεν υπήρξαν σημαντικά γεγονότα μετά την περίοδο αναφοράς που να έχουν σχέση με την κατανόηση των συνοπτικών ενδιάμεσων ενοποιημένων οικονομικών καταστάσεων.

Στις 26 Σεπτεμβρίου 2022 το Διοικητικό Συμβούλιο της Blue Island Plc ενέκρινε και εξουσιοδότησε την έκδοση αυτών των συνοπτικών ενδιάμεσων ενοποιημένων οικονομικών καταστάσεων.

BLUE ISLAND PLC

ΔΗΛΩΣΗ ΤΩΝ ΜΕΛΩΝ ΤΟΥ ΔΙΟΙΚΗΤΙΚΟΥ ΣΥΜΒΟΥΛΙΟΥ ΚΑΙ ΑΛΛΩΝ
ΥΠΕΥΘΥΝΩΝ ΤΗΣ ΕΤΑΙΡΕΙΑΣ

Για την περίοδο από 1 Ιανουαρίου 2022 μέχρι 30 Ιουνίου 2022




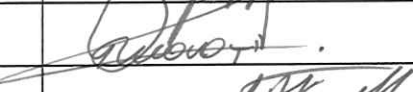
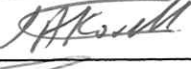



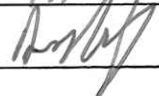
Σύμφωνα με το Άρθρο 10, εδάφια (3) (γ) και (7) του περί των Προϋποθέσεων Διαφάνειας (Κινητές Αξίες προς Διαπραγματεύση σε Ρυθμιζόμενη Αγορά) Νόμο του 2007 και 2009, εμείς τα μέλη του Διοικητικού Συμβουλίου και οι άλλοι υπεύθυνοι για τις συνοπτικές ενδιάμεσες ενοποιημένες οικονομικές καταστάσεις της Blue Island Plc για την περίοδο από 1 Ιανουαρίου μέχρι 30 Ιουνίου 2022 επιβεβαιώνουμε ότι, εξ' όσων γνωρίζουμε:

(α) οι συνοπτικές ενδιάμεσες ενοποιημένες οικονομικές καταστάσεις οι οποίες παρουσιάζονται στις σελίδες 1 μέχρι 30:


- i. καταρτίστηκαν σύμφωνα με το Διεθνές Λογιστικό Πρότυπο 34 «Ενδιάμεση Οικονομική Έκθεση» όπως αυτό υιοθετήθηκε από την Ευρωπαϊκή Ένωση και σύμφωνα με τις διατάξεις του Άρθρου 10, εδάφιο (4) του Νόμου, και
- ii. παρέχουν αληθινή και δίκαιη εικόνα των περιουσιακών στοιχείων και υποχρεώσεων, της οικονομικής κατάστασης και των αποτελεσμάτων της Blue Island Plc και των επιχειρήσεων που περιλαμβάνονται στους συνοπτικούς ενδιάμεσους ενοποιημένους λογαριασμούς ως σύνολο, και

(β) η ενδιάμεση έκθεση διαχείρισης, η οποία παρουσιάζεται στις σελίδες 2 ,3 και 4, παρέχει δίκαιη ανασκόπηση των πληροφοριών που απαιτούνται από το άρθρο 10 εδάφιο (6) του νόμου.

Μέλη του Διοικητικού Συμβουλίου

Όνοματεπώνυμο και ιδιότητα	Υπογραφή
Σταύρος Κρεμμός Πρόεδρος	
Γιώργος Ζαλούμης Εκτελεστικός Αντιπρόεδρος	
Γιάννος Κρεμμός Διευθύνων Σύμβουλος	
Γιάννος Οικονομίδης Διευθυντής Παραγωγικών Μονάδων - Εκτελεστικό Μέλος	
Ιωσήφ Κορέλλης Σύμβουλος	
Αδάμος Κόνιας Σύμβουλος	
Κωνσταντίνος Ζαλούμης Εμπορικός Διευθυντής – Εκτελεστικό Μέλος	
Άννα-Μαρία Κρεμμού Διευθύντρια Ανθρώπινου Δυναμικού – Εκτελεστικό Μέλος	
Αντώνης Ανδρονίκου Σύμβουλος	

Υπεύθυνος Σύνταξης των Ενοποιημένων Οικονομικών Καταστάσεων

Όνοματεπώνυμο και ιδιότητα	Υπογραφή
Κούλλα Βουδιά – Οικονομικός Διευθυντής	

Λευκωσία, 26 Σεπτεμβρίου 2022